

## OPINIÓN DEL AUDITOR INDEPENDIENTE

A la Secretaría de la Función Pública  
Junta de Gobierno del Hospital Regional de Alta Especialidad del Bajío

### Opinión

Hemos auditado los estados financieros del Hospital Regional de Alta Especialidad del Bajío (la entidad o el Hospital), que comprenden los estados de situación financiera, los estados analíticos del activo y los estados analíticos de la deuda y otros pasivos al 31 de diciembre de 2018 y 2017, y los estados de actividades, los estados de variaciones en el patrimonio, los estados de flujos de efectivo y los estados de cambios en la situación financiera, correspondientes a los años terminados en dichas fechas, así como las notas explicativas a los estados financieros que incluyen un resumen de las políticas contables significativas.

En nuestra opinión, los estados financieros adjuntos, que se describen en el párrafo anterior, están preparados, en todos los aspectos materiales, de conformidad con las disposiciones en materia de información financiera que se indican en las Notas de Gestión Administrativa en el apartado de "Bases de Preparación de los Estados Financieros" a los estados financieros que se acompañan y que están establecidas en la Ley General de Contabilidad Gubernamental.

### Fundamento de la opinión

Hemos llevado a cabo nuestras auditorías de conformidad con las Normas Internacionales de Auditoría. Nuestras responsabilidades, de acuerdo con estas normas, se describen con más detalle en la sección "Responsabilidades del auditor para la auditoría de los estados financieros" de nuestro informe. Somos independientes de la entidad de conformidad con el Código de Ética Profesional del Instituto Mexicano de Contadores Públicos, junto con los requerimientos de ética que son aplicables a nuestras auditorías de los estados financieros en México, y hemos cumplido con las demás responsabilidades de ética de conformidad con esos requerimientos y con el Código de Ética Profesional. Consideramos que la evidencia de auditoría que hemos obtenido proporciona una base suficiente y adecuada para nuestra opinión.

### Párrafos de énfasis:

#### a) Base de preparación contable y utilización de este informe

Llamamos la atención sobre las Notas de Gestión Administrativa en el apartado "Bases de Preparación de los Estados Financieros" a los estados financieros adjuntos en la que se describen las bases contables utilizadas para la preparación de los mismos. Dichos estados financieros fueron preparados para cumplir con los requerimientos normativos gubernamentales a que está sujeta la entidad y para ser integrados en el Reporte de la Cuenta Pública Federal, los cuales están presentados en los formatos que para tal efecto fueron establecidos por la Unidad de Contabilidad Gubernamental de la Secretaría de Hacienda y Crédito Público (SHCP); consecuentemente, éstos pueden no ser apropiados para otra finalidad. Nuestra opinión no se modifica por esta cuestión.

**b) Aplicación de la Norma de información Financiera Gubernamental General del Sector Paraestatal NIFGGSP 01 “Control Presupuestario de los Ingresos y de los Gastos”**

Los estados financieros adjuntos, del Hospital, Organismo Público Descentralizado de la Administración Pública Federal, Sectorizado a la Secretaría de Salud, se elaboran sobre base acumulativa de conformidad con las disposiciones de la Ley General de Contabilidad Gubernamental, el Manual de Contabilidad Gubernamental y la normatividad vigente emitida por el CONAC; sin embargo, por efectos de presentación, los estados de actividades por el período comprendido del 1 de enero al 31 de diciembre de 2017 y 2016, no reconocen un importe de \$36,472,974 y \$22,888,272 respectivamente, correspondientes a servicios hospitalarios que se prestaron a pacientes del Hospital. Lo anterior en cumplimiento a la Norma de Información Financiera Gubernamental General del Sector Paraestatal NIFGGSP 01 “Control Presupuestario de los Ingresos y de los Gastos” que establece que en caso de que al cierre del ejercicio existan operaciones de ingresos no cobradas deberán reclasificarse de las cuentas de resultados y transferirse a una cuenta de pasivo diferido.

**c) Servicios de Implementación y de soporte técnico de software GRP y cumplimiento con la Ley General de Contabilidad Gubernamental**

El 29 de noviembre de 2016, se formalizó contrato No HRAEB/DAF/DCMSG/413/2016 por un importe de \$2,178,500 más el impuesto al valor agregado y con vigencia del 1 de diciembre de 2016 al 31 de marzo de 2017, por la prestación del servicio “Licencias de software GRP, para el Hospital Regional de Alta Especialidad del Bajío y la prestación de servicios de implementación y de soporte técnico relacionada con el mismo”. En 2017 se realizó la instalación del sistema por parte del proveedor, y se dio seguimiento a la implementación; sin embargo, el tiempo no fue suficiente para concluir con el proceso durante 2018. Actualmente, el Hospital se encuentra en el proceso de implementación de un GRP, denominado Proyecto Babel, en conjunto con el proveedor de mantenimiento y asesoría en equipo de cómputo denominado “Turrent & Cameron Consultants, S.A. de C.V. El nuevo contrato que se suscribió con el proveedor considera un periodo de ejecución del 24 de julio de 2018 al 23 de marzo de 2019, y establece un acompañamiento del proveedor expresado en la póliza de mantenimiento y soporte, para apoyo de las siguientes actividades operativas y administrativas del Hospital:

- Contar con una póliza de soporte y mantenimiento empresarial Desarrollador del Software GRP.
- Este servicio se deberá prestar para cada uno de los módulos de recursos Financieros (Presupuesto, Contabilidad, Gestión de Pagos, y Cobranza, Adquisiciones (Materiales, Almacenes e Inventarios) y Servicios Generales.
- Contar con soporte en sitio que permita un acompañamiento operativo y asesorías.
- Proporcionar tiempos de respuesta rápidos sobre incidencias del sistema GRP.
- Contar con actualizaciones del software.
- Mantenimiento preventivo y correctivo al software.

De conformidad con la fecha de ejecución del contrato referido, se tiene contemplado que a partir del mes de marzo de 2019 el nuevo sistema entre en operación. Actualmente el Hospital para efectos de dar cumplimiento a las disposiciones de la Ley General de Contabilidad Gubernamental y la Normatividad Gubernamental Aplicable, utiliza los sistemas: Contpaq y el Sistema de la Administración Financiera Federal (SIAFF) proporcionado por la SHCP. Lo anterior permitió la emisión de la información financiera para efectos de la presentación de la cuenta pública que se incluye en este informe al 31 de diciembre de 2018 y 2017, y poder dar cumplimiento a la Ley General de Contabilidad Gubernamental, para preparar los estados financieros de conformidad con lo establecido en los artículos 16 y 19 de dicha ley, que establecen lo siguiente:

Artículo 16 de la Ley General de Contabilidad Gubernamental:

“El sistema, al que deberán sujetarse los entes públicos, registrará de manera armónica, delimitada y específica las operaciones presupuestarias y contables derivadas de la gestión pública, así como otros flujos económicos. Asimismo, generará estados financieros, confiables, oportunos, comprensibles, periódicos y comparables, los cuales serán expresados en términos monetarios”.

Artículo 19 de la Ley General de Contabilidad Gubernamental

“Los entes públicos deberán asegurarse que el sistema:

- II. Facilite el reconocimiento de las operaciones de ingresos, gastos, activos, pasivos y patrimoniales de los entes públicos;
- III. Integre en forma automática el ejercicio presupuestario con la operación contable, a partir de la utilización del gasto devengado;
- IV. Permita que los registros se efectúen considerando la base acumulativa para la integración de la información presupuestaria y contable;
- VI. Genere, en tiempo real, estados financieros, de ejecución presupuestaria y otra información que coadyuve a la toma de decisiones, a la transparencia, a la programación con base en resultados, a la evaluación y a la rendición de cuentas”.

#### **Responsabilidades de la administración y de los encargados del gobierno de la entidad sobre los estados financieros**

La administración es responsable de la preparación de los estados financieros adjuntos de conformidad con las disposiciones en materia de información financiera establecidas en la Ley General de Contabilidad Gubernamental que se describen en las Notas de Gestión Administrativa en el apartado “Bases de Preparación de los Estados Financieros” a dichos estados financieros, y del control interno que la administración consideró necesario para permitir la preparación de estados financieros libres de incorrección material debida a fraude o error.

En la preparación de los estados financieros, la administración es responsable de la valoración de la capacidad de la entidad para continuar operando como una entidad en funcionamiento, revelando, en su caso, las cuestiones relativas a la entidad en funcionamiento y utilizando las bases contables aplicables a una entidad en funcionamiento, a menos que la administración tenga la intención de liquidar la entidad o cesar sus operaciones, o bien no exista una alternativa realista.

Los encargados del gobierno de la entidad son responsables de la supervisión del proceso de información financiera de la entidad.

#### **Responsabilidades del auditor sobre la auditoría de los estados financieros**

Nuestros objetivos son obtener una seguridad razonable sobre de que los estados financieros, en su conjunto, se encuentran libres de incorrección material, debido a fraude o error, y emitir un informe de auditoría que contiene nuestra opinión. Seguridad razonable es un alto nivel de seguridad, pero no es una garantía, de que una auditoría realizada de conformidad con las Normas Internacionales de Auditoría siempre detecte una incorrección material cuando existe. Las incorrecciones pueden deberse a fraude o error y son consideradas materiales si individualmente, o en su conjunto, puede preverse razonablemente que influyan en las decisiones económicas que los usuarios hacen basándose en los estados financieros.

Como parte de una auditoría de conformidad con las Normas Internacionales de Auditoría, aplicamos nuestro juicio profesional y mantenemos una actitud de escepticismo profesional durante toda la auditoría. También:

- Identificamos y evaluamos los riesgos de incorrección material en los estados financieros, debida a fraude o error, diseñamos y aplicamos los procedimientos de auditoría para responder a esos riesgos y obtener evidencia de auditoría suficiente y apropiada para obtener una base para nuestra opinión. El riesgo de no detectar una incorrección material debida a fraude es mayor que en el caso de una incorrección material, ya que el fraude puede implicar colusión, falsificación, manifestaciones intencionalmente erróneas, omisiones intencionales o la anulación del control interno.
- Obtenemos conocimiento del control interno importante para la auditoría con el fin de diseñar los procedimientos de auditoría que consideramos adecuados en las circunstancias, y no con la finalidad de expresar una opinión sobre la eficacia del control interno de la entidad.
- Evaluamos lo apropiado de las políticas contables utilizadas y la razonabilidad de las estimaciones contables, así como las revelaciones hechas por la administración de la entidad.
- Concluimos sobre lo apropiado del uso de la administración de las bases contables aplicables a una entidad en funcionamiento y, con base en la evidencia de auditoría obtenida, concluimos sobre si existe o no una incertidumbre importante relacionada con eventos o con condiciones que pueden originar dudas significativas sobre la capacidad de la entidad para continuar como entidad en funcionamiento. Si concluimos que existe una incertidumbre importante, se nos requiere que llamemos la atención en nuestro informe de auditoría sobre la correspondiente información revelada en los estados financieros o, si dicha revelación es insuficiente, que expresemos una opinión modificada. Nuestras conclusiones se basan en la evidencia de auditoría obtenida hasta la fecha de nuestro informe. Sin embargo, hechos o condiciones futuros pueden ser causa de que la entidad deje de ser una entidad en funcionamiento.

Nos comunicamos con los responsables del gobierno de la entidad en relación, entre otras cuestiones, con el alcance planeado y el momento de realización de la auditoría y los hallazgos importantes de la auditoría, así como cualquier deficiencia significativa en el control interno que identificamos durante nuestra auditoría.

**Mazars Auditores, S. de R.L. de C.V.**

**C.P.C. Rodolfo Carlos Pérez Garrido**  
**Socio**

14 de marzo de 2019  
Ciudad de México, México

# Cuenta Pública 2018


CUENTA PÚBLICA 2018  
ESTADO DE ACTIVIDADES  
DEL 1o. DE ENERO AL 31 DE DICIEMBRE DE 2018 Y 2017  
(PESOS)

Ente Público: Hospital Regional de Alta Especialidad del Bajío

| Concepto  | 2018                 | 2017                 | Concepto  | 2018                 | 2017                 |
|---|----------------------|----------------------|---|----------------------|----------------------|
| <b>INGRESOS Y OTROS BENEFICIOS</b>                                  |                      |                      | <b>GASTOS Y OTRAS PÉRDIDAS</b>                                  |                      |                      |
| <b>Ingresos de la Gestión</b>                                       | <b>298,528,845</b>   | <b>261,420,406</b>   | <b>Gastos de Funcionamiento</b>                                 | <b>1,355,162,615</b> | <b>1,291,067,639</b> |
| Impuestos   | 0                    | 0                    | Servicios Personales  | 538,468,418          | 511,710,428          |
| Cuotas y Aportaciones de Seguridad Social                           | 0                    | 0                    | Materiales y Suministros  | 295,699,395          | 315,787,978          |
| Contribuciones de Mejoras   | 0                    | 0                    | Servicios Generales   | 520,994,802          | 463,569,233          |
| Derechos  | 0                    | 0                    | <b>Transferencia, Asignaciones, Subsidios y Otras Ayudas</b>    | <b>0</b>             | <b>300,000</b>       |
| Productos de Tipo Corriente   | 0                    | 0                    | Transferencias Internas y Asignaciones al Sector Público        | 0                    | 0                    |
| Aprovechamientos de Tipo Corriente                                  | 0                    | 0                    | Transferencias al Resto del Sector Público                      | 0                    | 0                    |
| Ingresos por Venta de Bienes y Servicios                            | 298,528,845          | 261,420,406          | Subsidios y Subvenciones  | 0                    | 0                    |
| Ingresos no Comprendidos en las Fracciones de la Ley de             | 0                    | 0                    | Ayudas Sociales   | 0                    | 0                    |
| Ingresos Causados en Ejercicios Fiscales Anteriores Pendientes      |                      |                      | Pensiones y Jubilaciones  | 0                    | 0                    |
| de Liquidación o Pago   |                      |                      | Transferencias a Fideicomisos, Mandatos y Contratos Análogos    | 0                    | 300,000              |
| <b>Participaciones, Aportaciones, Transferencias, Asignaciones,</b> | <b>1,071,245,225</b> | <b>1,026,996,941</b> | Transferencias a la Seguridad Social                            | 0                    | 0                    |
| <b>Subsidios y Otras Ayudas</b>                                     |                      |                      | Donativos   | 0                    | 0                    |
| Participaciones y Aportaciones                                      | 0                    | 0                    | Transferencias al Exterior                                      | 0                    | 0                    |
| Transferencias, Asignaciones, Subsidios y Otras Ayudas              | 1,071,245,225        | 1,026,996,941        | <b>Participaciones y Aportaciones</b>                           | <b>0</b>             | <b>0</b>             |
| <b>Otros Ingresos y Beneficios</b>                                  | <b>1,050,995</b>     | <b>1,964,121</b>     | Participaciones   | 0                    | 0                    |
| Ingresos Financieros  | 664,048              | 1,900,506            | Aportaciones  | 0                    | 0                    |
| Incremento por Variación de Inventarios                             | 11,273               | 58,375               | Convenios   | 0                    | 0                    |
| Disminución del Exceso de Estimaciones por Pérdida o Deterioro      | 0                    | 0                    | <b>Intereses, Comisiones y Otros Gastos de la Deuda Pública</b> | <b>0</b>             | <b>0</b>             |
| u Obsolescencia   |                      |                      | Intereses de la Deuda Pública                                   | 0                    | 0                    |
| Disminución del Exceso de Provisiones                               | 0                    | 0                    | Comisiones de la Deuda Pública                                  | 0                    | 0                    |
| Otros Ingresos y Beneficios Varios                                  | 375,674              | 5,240                | Gastos de la Deuda Pública                                      | 0                    | 0                    |
| <b>Total de Ingresos y Otros Beneficios</b>                         | <b>1,370,825,065</b> | <b>1,290,381,468</b> | Costo por Coberturas  | 0                    | 0                    |
|   |                      |                      | Apoyos Financieros  | 0                    | 0                    |
|   |                      |                      | <b>Otros Gastos y Pérdidas Extraordinarias</b>                  | <b>37,188,329</b>    | <b>28,773,801</b>    |
|   |                      |                      | Estimaciones, Depreciaciones, Deterioros, Obsolescencia y       | 37,188,329           | 28,752,149           |
|   |                      |                      | Amortizaciones  | 0                    | 0                    |
|   |                      |                      | Provisiones   | 0                    | 0                    |
|   |                      |                      | Disminución de Inventarios                                      | 0                    | 21,652               |
|   |                      |                      | Aumento por Insuficiencia de Estimaciones por Pérdida o         | 0                    | 0                    |
|   |                      |                      | Deterioro y Obsolescencia                                       | 0                    | 0                    |
|   |                      |                      | Aumento por Insuficiencia de Provisiones                        | 0                    | 0                    |
|   |                      |                      | Otros gastos  | 0                    | 0                    |
|   |                      |                      | <b>Inversión Pública</b>  | <b>0</b>             | <b>0</b>             |
|   |                      |                      | Inversión Pública no Capitalizable                              | 0                    | 0                    |
|   |                      |                      | <b>Total de Gastos y Otras Pérdidas</b>                         | <b>1,392,350,944</b> | <b>1,320,141,440</b> |
|   |                      |                      | <b>Resultados del Ejercicio (Ahorro/Desahorro)</b>              | <b>-21,525,879</b>   | <b>-29,759,972</b>   |

Bajo protesta de decir verdad declaramos que los Estados Financieros y sus Notas son razonablemente correctos y responsabilidad del emisor.

  
 Autorizó: Dr. Carlos Tena Tamayo  
 Director General

  
 Elaboró: Lic. Luis Alberto Villaseñor Garay  
 Director de Administración y Finanzas

# Cuenta Pública 2018

CUENTA PÚBLICA 2018  
ESTADO DE SITUACIÓN FINANCIERA  
AL 31 DE DICIEMBRE DE 2018 Y 2017  
(PESOS)

|   | Hospital Regional de Alta Especialidad del Bajío |                    |   |                    |                    |
|---|--|--------------------|---|--------------------|--------------------|
| Concepto  | 2018   | 2017               | Concepto  | 2018               | 2017               |
| <b>ACTIVO</b>   |  |                    | <b>PASIVO</b>   |                    |                    |
| <b>Activo Circulante</b>                                      |  |                    | <b>Pasivo Circulante</b>  |                    |                    |
| Efectivo y Equivalentes                                       | 14,615,703                                       | 8,521,077          | Cuentas por Pagar a Corto Plazo   | 63,485,396         | 44,793,697         |
| Derechos a Recibir Efectivo o Equivalentes                    | 36,416,453                                       | 22,946,521         | Documentos por Pagar a Corto Plazo  | 0                  | 0                  |
| Derechos a Recibir Bienes o Servicios                         | 437,531  | 420,941            | Porción a Corto Plazo de la Deuda Pública a Largo Plazo                             | 0                  | 0                  |
| Inventarios   | 0  | 0                  | Títulos y Valores a Corto Plazo   | 0                  | 0                  |
| Almacenes   | 99,806,896                                       | 79,497,933         | Pasivos Diferidos a Corto Plazo   | 36,472,974         | 22,888,272         |
| Estimación por Pérdida o Deterioro de Activos Circulantes     | -13,784,777                                      | -12,788,750        | Fondos y Bienes de Terceros en Garantía y/o Administración a Corto Plazo            | 0                  | 0                  |
| Otros Activos Circulantes                                     | 1,917,816  | 2,080,971          | Provisiones a Corto Plazo   | 0                  | 0                  |
| <b>Total de Activos Circulantes</b>                           | <b>139,409,622</b>                               | <b>100,678,693</b> | Otros Pasivos a Corto Plazo   | 669,107            | 786,078            |
| <b>Activo No Circulante</b>                                   |  |                    | <b>Total de Pasivos Circulantes</b>   | <b>100,627,477</b> | <b>68,468,047</b>  |
| Inversiones Financieras a Largo Plazo                         | 0  | 0                  | <b>Pasivo No Circulante</b>   |                    |                    |
| Derechos a Recibir Efectivo o Equivalentes a Largo Plazo      | 0  | 0                  | Cuentas por Pagar a Largo Plazo   | 0                  | 0                  |
| Bienes Inmuebles, Infraestructura y Construcciones en Proceso | 901,981  | 901,981            | Documentos por Pagar a Largo Plazo  | 0                  | 0                  |
| Bienes Muebles  | 192,312,899                                      | 192,312,897        | Deuda Pública a Largo Plazo   | 0                  | 0                  |
| Activos Intangibles   | 0  | 0                  | Pasivos Diferidos a Largo Plazo   | 0                  | 0                  |
| Depreciación, Deterioro y Amortización Acumulada de Bienes    | -101,111,448                                     | -73,014,069        | Fondos y Bienes de Terceros en Garantía y/o en Administración a Largo Plazo         | 0                  | 0                  |
| Activos Diferidos   | 0  | 0                  | Provisiones a Largo Plazo   | 0                  | 0                  |
| Estimación por Pérdida o Deterioro de Activos no Circulantes  | 0  | 0                  | <b>Total de Pasivos No Circulantes</b>  | <b>0</b>           | <b>0</b>           |
| Otros Activos no Circulantes                                  | 0  | 0                  | <b>Total del Pasivo</b>   | <b>100,627,477</b> | <b>68,468,047</b>  |
| <b>Total de Activos No Circulantes</b>                        | <b>92,103,432</b>                                | <b>120,200,809</b> | <b>HACIENDA PÚBLICA/ PATRIMONIO</b>   |                    |                    |
| <b>Total del Activo</b>                                       | <b>231,513,054</b>                               | <b>220,879,502</b> | Hacienda Pública/Patrimonio Contribuido   | 193,214,880        | 193,214,878        |
|   |  |                    | Aportaciones  | 192,307,894        | 192,307,894        |
|   |  |                    | Donaciones de Capital   | 906,986            | 906,984            |
|   |  |                    | Actualización de la Hacienda Pública / Patrimonio                                   | 0                  | 0                  |
|   |  |                    | <b>Hacienda Pública/Patrimonio Generado</b>   | <b>-62,329,303</b> | <b>-40,803,423</b> |
|   |  |                    | Resultados del Ejercicio (Ahorro/Desahorro)   | -21,525,879        | -29,759,972        |
|   |  |                    | Resultados de Ejercicios Anteriores   | -39,613,855        | -9,853,882         |
|   |  |                    | Revalúos  | 0                  | 0                  |
|   |  |                    | Reservas  | 0                  | 0                  |
|   |  |                    | Rectificaciones de Resultados de Ejercicios Anteriores                              | -1,189,569         | -1,189,569         |
|   |  |                    | <b>Exceso o Insuficiencia en la Actualización de la Hacienda Pública/Patrimonio</b> | <b>0</b>           | <b>0</b>           |
|   |  |                    | Resultado por Posición Monetaria  | 0                  | 0                  |
|   |  |                    | Resultado por Tenencia de Activos no Monetarios                                     | 0                  | 0                  |
|   |  |                    | <b>Total Hacienda Pública/ Patrimonio</b>   | <b>130,885,577</b> | <b>152,411,455</b> |
|   |  |                    | <b>Total del Pasivo y Hacienda Pública/Patrimonio</b>                               | <b>231,513,054</b> | <b>220,879,502</b> |

Bajo protesta de decir verdad declaramos que los Estados Financieros y sus Notas son razonablemente correctos y responsabilidad del emisor.

Autorizó: Dr. Carlos Tena Tamayo  
Director General

Elaboró: Lic. Luis Alberto Villaseñor Garay  
Director de Administración y Finanzas

# Cuenta Pública 2018

CUENTA PÚBLICA 2018  
ESTADO DE CAMBIOS EN LA SITUACIÓN FINANCIERA  
DEL 1o. DE ENERO AL 31 DE DICIEMBRE DE 2018  
(PESOS)


Ente Público:

Hospital Regional de Alta Especialidad del Bajío

| Concepto  | Origen            | Aplicación        | Concepto  | Origen            | Aplicación        |
|---|-------------------|-------------------|---|-------------------|-------------------|
| <b>ACTIVO</b>   | <b>29,256,561</b> | <b>39,890,113</b> | <b>PASIVO</b>   | <b>32,276,401</b> | <b>116,971</b>    |
| <b>Activo Circulante</b>                                      | <b>1,159,182</b>  | <b>39,890,111</b> | <b>Pasivo Circulante</b>  | <b>32,276,401</b> | <b>116,971</b>    |
| Efectivo y Equivalentes                                       | 0                 | 6,094,626         | Cuentas por Pagar a Corto Plazo   | 18,691,699        | 0                 |
| Derechos a Recibir Efectivo o Equivalentes                    | 0                 | 13,469,932        | Documentos por Pagar a Corto Plazo  | 0                 | 0                 |
| Derechos a Recibir Bienes o Servicios                         | 0                 | 16,590            | Porción a Corto Plazo de la Deuda Pública a Largo Plazo                             | 0                 | 0                 |
| Inventarios   | 0                 | 0                 | Títulos y Valores a Corto Plazo   | 0                 | 0                 |
| Almacenes   | 0                 | 20,308,963        | Pasivos Diferidos a Corto Plazo   | 13,584,702        | 0                 |
| Estimación por Pérdida o Deterioro de Activos Circulantes     | 996,027           | 0                 | Fondos y Bienes de Terceros en Garantía y/o Administración a Corto Plazo            | 0                 | 0                 |
| Otros Activos Circulantes                                     | 163,155           | 0                 | Provisiones a Corto Plazo   | 0                 | 0                 |
| <b>Activo No Circulante</b>                                   | <b>28,097,379</b> | <b>2</b>          | Otros Pasivos a Corto Plazo   | 0                 | 116,971           |
| Inversiones Financieras a Largo Plazo                         | 0                 | 0                 | <b>Pasivo No Circulante</b>   | <b>0</b>          | <b>0</b>          |
| Derechos a Recibir Efectivo o Equivalentes a Largo Plazo      | 0                 | 0                 | Cuentas por Pagar a Largo Plazo   | 0                 | 0                 |
| Bienes Inmuebles, Infraestructura y Construcciones en Proceso | 0                 | 0                 | Documentos por Pagar a Largo Plazo  | 0                 | 0                 |
| Bienes Muebles  | 0                 | 2                 | Deuda Pública a Largo Plazo   | 0                 | 0                 |
| Activos Intangibles   | 0                 | 0                 | Pasivos Diferidos a Largo Plazo   | 0                 | 0                 |
| Depreciación, Deterioro y Amortización Acumulada de Bienes    | 28,097,379        | 0                 | Fondos y Bienes de Terceros en Garantía y/o en Administración a Largo Plazo         | 0                 | 0                 |
| Activos Diferidos   | 0                 | 0                 | Provisiones a Largo Plazo   | 0                 | 0                 |
| Estimación por Pérdida o Deterioro de Activos no Circulantes  | 0                 | 0                 | <b>HACIENDA PÚBLICA/ PATRIMONIO</b>   | <b>8,234,095</b>  | <b>29,759,973</b> |
| Otros Activos no Circulantes                                  | 0                 | 0                 | <b>Hacienda Pública/Patrimonio Contribuido</b>                                      | <b>2</b>          | <b>0</b>          |
|   |                   |                   | Aportaciones  | 0                 | 0                 |
|   |                   |                   | Donaciones de Capital   | 2                 | 0                 |
|   |                   |                   | Actualización de la Hacienda Pública / Patrimonio                                   | 0                 | 0                 |
|   |                   |                   | <b>Hacienda Pública/Patrimonio Generado</b>   | <b>8,234,093</b>  | <b>29,759,973</b> |
|   |                   |                   | Resultados del Ejercicio (Ahorro/Desahorro)   | 8,234,093         | 0                 |
|   |                   |                   | Resultados de Ejercicios Anteriores   | 0                 | 29,759,973        |
|   |                   |                   | Revalúos  | 0                 | 0                 |
|   |                   |                   | Reservas  | 0                 | 0                 |
|   |                   |                   | Rectificaciones de Resultados de Ejercicios Anteriores                              | 0                 | 0                 |
|   |                   |                   | <b>Exceso o Insuficiencia en la Actualización de la Hacienda Pública/Patrimonio</b> | <b>0</b>          | <b>0</b>          |
|   |                   |                   | Resultado por Posición Monetaria  | 0                 | 0                 |
|   |                   |                   | Resultado por Tenencia de Activos no Monetarios                                     | 0                 | 0                 |

Bajo protesta de decir verdad declaramos que los Estados Financieros y sus Notas son razonablemente correctos y responsabilidad del emisor.

  
 Autorizó: Dr. Carlos Tena Tamayo  
 Director General

  
 Elaboró: Lic. Luis Alberto Villaseñor Garay  
 Director de Administración y Finanzas


# Cuenta Pública 2018

CUENTA PÚBLICA 2018  
ESTADO DE VARIACIÓN EN LA HACIENDA PÚBLICA  
DEL 1o. DE ENERO AL 31 DE DICIEMBRE DE 2018  
(PESOS)

Ente Público: Hospital Regional de Alta Especialidad del Bajío

| Concepto   | Hacienda Pública/Patrimonio Contribuido | Hacienda Pública/Patrimonio Generado de Ejercicios Anteriores | Hacienda Pública/Patrimonio Generado del Ejercicio | Exceso o Insuficiencia en la Actualización de la Hacienda Pública / Patrimonio | TOTAL       |
|--|---|---|--|--|-------------|
| <b>Hacienda Pública / Patrimonio Contribuido Neto de 2017</b>  | 193,214,878                             |   |  |  | 193,214,878 |
| Aportaciones   | 192,307,894                             |   |  |  | 192,307,894 |
| Donaciones de Capital  | 906,984                                 |   |  |  | 906,984     |
| Actualización de la Hacienda Pública / Patrimonio  | 0                                       |   |  |  | 0           |
| <b>Hacienda Pública / Patrimonio Generado Neto de 2017</b>   |   | -11,043,451   | -29,759,972  |  | -40,803,423 |
| Resultados del Ejercicio (Ahorro/Desahorro)  |   |   | -29,759,972  |  | -29,759,972 |
| Resultados de Ejercicios Anteriores  |   | -9,853,882  |  |  | -9,853,882  |
| Revalúos   |   | 0   |  |  | 0           |
| Reservas   |   | 0   |  |  | 0           |
| Rectificaciones de Resultados de Ejercicios Anteriores   |   | -1,189,569  |  |  | -1,189,569  |
| <b>Exceso o Insuficiencia en la Actualización de la Hacienda Pública/Patrimonio Neto de 2017</b>               |   |   |  | 0  | 0           |
| Resultado por Posición Monetaria   |   |   |  | 0  | 0           |
| Resultado por Tenencia de Activos no Monetarios  |   |   |  | 0  | 0           |
| <b>Hacienda Pública / Patrimonio Neto Final de 2017</b>  | 193,214,878                             | -11,043,451   | -29,759,972  | 0  | 152,411,455 |
| <b>Cambios en la Hacienda Pública / Patrimonio Contribuido Neto de 2018</b>                                    | 2                                       |   |  |  | 2           |
| Aportaciones   | 0                                       |   |  |  | 0           |
| Donaciones de Capital  | 2                                       |   |  |  | 2           |
| Actualización de la Hacienda Pública/Patrimonio  | 0                                       |   |  |  | 0           |
| <b>Variaciones de la Hacienda Pública/Patrimonio Generado Neto de 2018</b>                                     |   | -29,759,973   | 8,234,093  |  | -21,525,880 |
| Resultados del Ejercicio (Ahorro/Desahorro)  |   |   | -21,525,879  |  | -21,525,879 |
| Resultados de Ejercicios Anteriores  |   | -29,759,973   | 29,759,972   |  | -1          |
| Revalúos   |   |   | 0  |  | 0           |
| Reservas   |   |   | 0  |  | 0           |
| Rectificaciones de Resultados de Ejercicios Anteriores   |   |   | 0  |  | 0           |
| <b>Cambios en el Exceso o Insuficiencia en la Actualización de la Hacienda Pública/Patrimonio Neto de 2018</b> |   |   |  | 0  | 0           |
| Resultado por Posición Monetaria   |   |   |  | 0  | 0           |
| Resultado por Tenencia de Activos no Monetarios  |   |   |  | 0  | 0           |
| <b>Hacienda Pública / Patrimonio Neto Final de 2018</b>  | 193,214,880                             | -40,803,424   | -21,525,879  | 0  | 130,885,577 |

Bajo protesta de decir verdad declaramos que los Estados Financieros y sus Notas son razonablemente correctos y responsabilidad del emisor.

  
Autorizó: Dr. Carlos Tena Tamayo  
Director General

  
Elaboró: Lic. Luis Alberto Villaseñor Garay  
Director de Administración y Finanzas




# Cuenta Pública 2018

CUENTA PÚBLICA 2018  
ESTADO ANALÍTICO DEL ACTIVO  
DEL 1o. DE ENERO AL 31 DE DICIEMBRE DE 2018  
(PESOS)

Ente Público: Hospital Regional de Alta Especialidad del Bajío

| Concepto  | Saldo Inicial      | Cargos del Periodo   | Abonos del Periodo   | Saldo Final        | Variación del Periodo |
|---|--------------------|----------------------|----------------------|--------------------|-----------------------|
| <b>ACTIVO</b>   | <b>220,879,502</b> | <b>1,820,425,196</b> | <b>1,809,791,644</b> | <b>231,513,054</b> | <b>10,633,552</b>     |
| <b>Activo Circulante</b>                                      | <b>100,678,693</b> | <b>1,820,425,194</b> | <b>1,781,694,265</b> | <b>139,409,622</b> | <b>38,730,929</b>     |
| Efectivo y Equivalentes                                       | 8,521,077          | 395,208,668          | 389,114,042          | 14,615,703         | 6,094,626             |
| Derechos a Recibir Efectivo o Equivalentes                    | 22,946,521         | 1,081,015,625        | 1,067,545,693        | 36,416,453         | 13,469,932            |
| Derechos a Recibir Bienes o Servicios                         | 420,941            | 185,369              | 168,779              | 437,531            | 16,590                |
| Inventarios   | 0                  | 0                    | 0                    | 0                  | 0                     |
| Almacenes   | 79,497,933         | 335,176,014          | 314,867,051          | 99,806,896         | 20,308,963            |
| Estimación por Pérdida o Deterioro de Activos Circulantes     | -12,788,750        | 8,346,986            | 9,343,013            | -13,784,777        | -996,027              |
| Otros Activos Circulantes                                     | 2,080,971          | 492,532              | 655,687              | 1,917,816          | -163,155              |
| <b>Activo No Circulante</b>                                   | <b>120,200,809</b> | <b>2</b>             | <b>28,097,379</b>    | <b>92,103,432</b>  | <b>-28,097,377</b>    |
| Inversiones Financieras a Largo Plazo                         | 0                  | 0                    | 0                    | 0                  | 0                     |
| Derechos a Recibir Efectivo o Equivalentes a Largo Plazo      | 0                  | 0                    | 0                    | 0                  | 0                     |
| Bienes Inmuebles, Infraestructura y Construcciones en Proceso | 901,981            | 0                    | 0                    | 901,981            | 0                     |
| Bienes Muebles  | 192,312,897        | 2                    | 0                    | 192,312,899        | 2                     |
| Activos Intangibles   | 0                  | 0                    | 0                    | 0                  | 0                     |
| Depreciación, Deterioro y Amortización Acumulada de Bienes    | -73,014,069        | 0                    | 28,097,379           | -101,111,448       | -28,097,379           |
| Activos Diferidos   | 0                  | 0                    | 0                    | 0                  | 0                     |
| Estimación por Pérdida o Deterioro de Activos no Circulantes  | 0                  | 0                    | 0                    | 0                  | 0                     |
| Otros Activos no Circulantes                                  | 0                  | 0                    | 0                    | 0                  | 0                     |

Bajo protesta de decir verdad declaramos que los Estados Financieros y sus Notas son razonablemente correctos y responsabilidad del emisor.

Autorizó:   
Dr. Carlos Tena Tamayo  
Director General

Elaboró:   
Lic. Luis Alberto Villaseñor Garay  
Director de Administración y Finanzas


# Cuenta Pública 2018

CUENTA PÚBLICA 2018  
ESTADO ANALÍTICO DE LA DEUDA Y OTROS PASIVOS  
DEL 1o. DE ENERO AL 31 DE DICIEMBRE DE 2018  
(PESOS)

Ente Público: Hospital Regional de Alta Especialidad del Bajío

| Concepto                               | Moneda de Contratación | Institución o País Acreedor | Saldo Inicial del Periodo | Saldo Final del Periodo |
|--|------------------------|-----------------------------|---------------------------|-------------------------|
| <b>DEUDA PÚBLICA</b>                   |                        |                             |                           |                         |
| <b>Corto Plazo</b>                     |                        |                             |                           |                         |
| <b>Deuda Interna</b>                   |                        |                             | 0                         | 0                       |
| Instituciones de Crédito               |                        |                             | 0                         | 0                       |
| Títulos y Valores                      |                        |                             | 0                         | 0                       |
| Arrendamientos Financieros             |                        |                             | 0                         | 0                       |
| <b>Deuda Externa</b>                   |                        |                             | 0                         | 0                       |
| Organismos Financieros Internacionales |                        |                             | 0                         | 0                       |
| Deuda Bilateral                        |                        |                             | 0                         | 0                       |
| Títulos y Valores                      |                        |                             | 0                         | 0                       |
| Arrendamientos Financieros             |                        |                             | 0                         | 0                       |
| <b>Subtotal Corto Plazo</b>            |                        |                             | 0                         | 0                       |
| <b>Largo Plazo</b>                     |                        |                             |                           |                         |
| <b>Deuda Interna</b>                   |                        |                             | 0                         | 0                       |
| Instituciones de Crédito               |                        |                             | 0                         | 0                       |
| Títulos y Valores                      |                        |                             | 0                         | 0                       |
| Arrendamientos Financieros             |                        |                             | 0                         | 0                       |
| <b>Deuda Externa</b>                   |                        |                             | 0                         | 0                       |
| Organismos Financieros Internacionales |                        |                             | 0                         | 0                       |
| Deuda Bilateral                        |                        |                             | 0                         | 0                       |
| Títulos y Valores                      |                        |                             | 0                         | 0                       |
| Arrendamientos Financieros             |                        |                             | 0                         | 0                       |
| <b>Subtotal Largo Plazo</b>            |                        |                             | 0                         | 0                       |
| <b>Otros Pasivos</b>                   |                        |                             | 68,468,047                | 100,627,477             |
| <b>Total Deuda y Otros Pasivos</b>     |                        |                             | 68,468,047                | 100,627,477             |

Bajo protesta de decir verdad declaramos que los Estados Financieros y sus Notas son razonablemente correctos y responsabilidad del emisor.

  
 Autorizó: Dr. Carlos Tena Tamayo  
 Director General

  
 Elaboró: Lic. Luis Alberto Villaseñor Garay  
 Director de Administración y Finanzas

# Cuenta Pública 2018


CUENTA PÚBLICA 2018  
ESTADO DE FLUJOS DE EFECTIVO  
DEL 1o. DE ENERO AL 31 DE DICIEMBRE DE 2018 Y 2017  
(PESOS)

Ente Público:

Hospital Regional de Alta Especialidad del Bajío

| Concepto   | 2018                 | 2017                 | Concepto   | 2018              | 2017               |
|--|----------------------|----------------------|--|-------------------|--------------------|
| <b>Flujos de Efectivo de las Actividades de Operación</b>  |                      |                      | <b>Flujos de Efectivo de las Actividades de Inversión</b>                    |                   |                    |
| <b>Origen</b>  | <b>1,370,825,065</b> | <b>1,290,381,468</b> | <b>Origen</b>  | <b>29,256,560</b> | <b>26,547,325</b>  |
| Impuestos  | 0                    | 0                    | Bienes Inmuebles, Infraestructura y Construcciones en Proceso                | 0                 | 0                  |
| Cuotas y Aportaciones de Seguridad Social  | 0                    | 0                    | Bienes Muebles   | 0                 | 0                  |
| Contribuciones de Mejoras  | 0                    | 0                    | Otros Orígenes de Inversión  | 29,256,560        | 26,547,325         |
| Derechos   | 0                    | 0                    | <b>Aplicación</b>  | <b>33,795,485</b> | <b>73,549,081</b>  |
| Productos de Tipo Corriente  | 0                    | 0                    | Bienes Inmuebles, Infraestructura y Construcciones en Proceso                | 0                 | 0                  |
| Aprovechamientos de Tipo Corriente   | 0                    | 0                    | Bienes Muebles   | 0                 | 51,945,148         |
| Ingresos por Venta de Bienes y Servicios   | 298,528,845          | 261,420,406          | Otras Aplicaciones de Inversión  | 33,795,485        | 21,603,933         |
| Ingresos no Comprendidos en las Fracciones de la Ley de Ingresos Causados en Ejercicios Fiscales Anteriores Pendientes de Liquidación o Pago | 0                    | 0                    | <b>Flujos Netos de Efectivo por Actividades de Inversión</b>                 | <b>-4,538,925</b> | <b>-47,001,756</b> |
| Participaciones y Aportaciones   | 0                    | 0                    | <b>Flujo de Efectivo de las Actividades de Financiamiento</b>                |                   |                    |
| Transferencias, Asignaciones, Subsidios y Otras Ayudas   | 1,071,245,225        | 1,026,996,941        | <b>Origen</b>  | <b>32,276,401</b> | <b>78,325,586</b>  |
| Otros Orígenes de Operación  | 1,050,995            | 1,964,121            | Endeudamiento Neto   | 0                 | 0                  |
| <b>Aplicación</b>  | <b>1,392,350,944</b> | <b>1,320,141,440</b> | Interno  | 0                 | 0                  |
| Servicios Personales   | 538,468,418          | 511,710,428          | Externo  | 0                 | 0                  |
| Materiales y Suministros   | 295,699,395          | 315,787,978          | Otros Orígenes de Financiamiento   | 32,276,401        | 78,325,586         |
| Servicios Generales  | 520,994,802          | 463,569,233          | <b>Aplicación</b>  | <b>116,971</b>    | <b>243,250</b>     |
| Transferencias Internas y Asignaciones al Sector Público   | 0                    | 0                    | Servicios de la Deuda  | 0                 | 0                  |
| Transferencias al Resto del Sector Público   | 0                    | 0                    | Interno  | 0                 | 0                  |
| Subsidios y Subvenciones   | 0                    | 0                    | Externo  | 0                 | 0                  |
| Ayudas Sociales  | 0                    | 0                    | Otras Aplicaciones de Financiamiento   | 116,971           | 243,250            |
| Pensiones y Jubilaciones   | 0                    | 0                    | <b>Flujos netos de Efectivo por Actividades de Financiamiento</b>            | <b>32,159,430</b> | <b>78,082,336</b>  |
| Transferencias a Fideicomisos, Mandatos y Contratos Análogos   | 0                    | 300,000              | <b>Incremento/Disminución Neta en el Efectivo y Equivalentes al Efectivo</b> | <b>6,094,626</b>  | <b>1,320,608</b>   |
| Transferencias a la Seguridad Social   | 0                    | 0                    | <b>Efectivo y Equivalentes al Efectivo al Inicio del Ejercicio</b>           | <b>8,521,077</b>  | <b>7,200,469</b>   |
| Donativos  | 0                    | 0                    | <b>Efectivo y Equivalentes al Efectivo al Final del Ejercicio</b>            | <b>14,615,703</b> | <b>8,521,077</b>   |
| Transferencias al Exterior   | 0                    | 0                    |  |                   |                    |
| Participaciones  | 0                    | 0                    |  |                   |                    |
| Aportaciones   | 0                    | 0                    |  |                   |                    |
| Convenios  | 0                    | 0                    |  |                   |                    |
| Otras Aplicaciones de Operación  | 37,188,329           | 28,773,801           |  |                   |                    |
| <b>Flujos Netos de Efectivo por Actividades de Operación</b>   | <b>-21,525,879</b>   | <b>-29,759,972</b>   |  |                   |                    |

Bajo protesta de decir verdad declaramos que los Estados Financieros y sus Notas son razonablemente correctos y responsabilidad del emisor.

  
 Autorizó: Dr. Carlos Tena Tamayo  
 Director General

  
 Elaboró: Lic. Luis Alberto Villaseñor Garay  
 Director de Administración y Finanzas

# Cuenta Pública 2018


CUENTA PÚBLICA 2018  
PATRIMONIO DEL ENTE PÚBLICO DEL SECTOR PARAESTATAL

(PESOS)

Ente Público: Hospital Regional de Alta Especialidad del Bajío

| Concepto   | Monto       |
|--|-------------|
| Total de Patrimonio del ente público                                   | 130,885,577 |
| % del Patrimonio del Ente Público que es propiedad del Poder Ejecutivo | 100.00      |
| Patrimonio del ente público que es propiedad del Poder Ejecutivo       | 130,885,577 |

Bajo protesta de decir verdad declaramos que los Estados Financieros y sus Notas son razonablemente correctos y responsabilidad del emisor.

  
Autorizó: Dr. Carlos Tena Tamayo  
Director General

  
Elaboró: Lic. Luis Alberto Villaseñor Garay  
Director de Administración y Finanzas

# Cuenta Pública 2018

CUENTA PÚBLICA 2018  
 CONCILIACIÓN CONTABLE - PRESUPUESTARIA  
 DEL 1o. DE ENERO AL 31 DE DICIEMBRE DE 2018  
 (PESOS)

Ente Público: \_\_\_\_\_

Hospital Regional de Alta Especialidad del Bajío

| Concepto   | 2018                 |
|--|----------------------|
| Conciliación entre los ingresos presupuestarios y contables                    |                      |
| <b>1. Ingresos presupuestarios</b>   | <b>1,363,308,090</b> |
| <b>2. Más ingresos contables no presupuestarios</b>                            | <b>7,516,975</b>     |
| Incremento por variación de inventarios  | 7,106                |
| Disminución del exceso de estimaciones por pérdida o deterioro u obsolescencia | 0                    |
| Disminución del exceso de provisiones  | 0                    |
| Otros ingresos y beneficios varios   | 0                    |
| Otros ingresos contables no presupuestarios                                    | 7,509,869            |
| <b>3. Menos ingresos presupuestarios no contables</b>                          | <b>0</b>             |
| Productos de capital   | 0                    |
| Aprovechamientos capital   | 0                    |
| Ingresos derivados de financiamientos  | 0                    |
| Otros ingresos presupuestarios no contables                                    | 0                    |
| <b>4. Ingresos contables (4 = 1 + 2 - 3)</b>                                   | <b>1,370,825,065</b> |
| Conciliación entre los egresos presupuestarios y los gastos contables          |                      |
| <b>1. Total de egresos presupuestarios</b>                                     | <b>1,363,308,090</b> |
| <b>2. Menos egresos presupuestarios no contables</b>                           | <b>18,961,235</b>    |
| Mobiliario y equipo de administración  | 0                    |
| Mobiliario y equipo educacional y recreativo                                   | 0                    |
| Equipo e instrumental médico y de laboratorio                                  | 0                    |
| Vehículos y equipo de transporte   | 0                    |
| Equipo de defensa y seguridad  | 0                    |
| Maquinaria, otros equipos y herramientas                                       | 0                    |
| Activos biológicos   | 0                    |
| Bienes inmuebles   | 0                    |
| Activos intangibles  | 0                    |
| Obra pública en bienes propios   | 0                    |
| Acciones y participaciones de capital  | 0                    |
| Compra de títulos y valores  | 0                    |
| Inversiones en fideicomisos, mandatos y otros análogos                         | 0                    |
| Provisiones para contingencias y otras erogaciones especiales                  | 0                    |
| Amortización de la deuda pública   | 0                    |
| Adeudos de ejercicios fiscales anteriores (ADEFAS)                             | 0                    |


# Cuenta Pública 2018


CUENTA PÚBLICA 2018  
CONCILIACIÓN CONTABLE - PRESUPUESTARIA  
DEL 1o. DE ENERO AL 31 DE DICIEMBRE DE 2018  
(PESOS)

Ente Público: Hospital Regional de Alta Especialidad del Bajío

| Concepto  | 2018                 |
|---|----------------------|
| Otros egresos presupuestarios no contables  | 18,961,235           |
| <b>3. Más gastos contables no presupuestarios</b>                                 | <b>48,004,089</b>    |
| Estimaciones, depreciaciones, deterioros, obsolescencia y amortizaciones          | 37,188,329           |
| Provisiones   | 0                    |
| Disminución de inventarios  | 0                    |
| Aumento por insuficiencia de estimaciones por pérdida o deterioro u obsolescencia | 0                    |
| Aumento por insuficiencia de provisiones  | 0                    |
| Otros gastos  | 0                    |
| Otros gastos contables no presupuestarios   | 10,815,760           |
| <b>4. Total de gasto contable (4 = 1 - 2 + 3)</b>                                 | <b>1,392,350,944</b> |

Bajo protesta de decir verdad declaramos que los Estados Financieros y sus Notas son razonablemente correctos y responsabilidad del emisor.

  
Autorizó: Dr. Carlos Tena Tamayo  
Director General

  
Elaboró: Lic. Luis Alberto Villaseñor Garay  
Director de Administración y Finanzas

HOSPITAL REGIONAL DE ALTA ESPECIALIDAD DEL BAJÍO  
INFORME DE PASIVOS CONTINGENTES

**I. JUICIOS LABORALES DE TRABAJADORES DEL HOSPITAL REGIONAL DE ALTA ESPECIALIDAD DEL BAJÍO**

A continuación se revela el estado que guardan los Juicios Laborales de trabajadores del Hospital:

- **Expediente 1145/2010 (de origen 1087/2008)**, Junta Especial No. 28 Federal de Conciliación y Arbitraje de Guanajuato.
  - ❖ **Sentido en que se contentó la demanda.** Se negó despido y se opone excepción de prescripción en términos de los artículo 516 y 518 de la Ley Federal del Trabajo.
    - **Etapa procesal.** Se cerró instrucción, en espera del laudo laboral
- **Expediente 158/2009**, Junta Especial No. 28 Federal de Conciliación y Arbitraje de Guanajuato.
  - ❖ **Sentido en que se contentó la demanda.** Se negó despido (existe convenio de la junta por la renuncia de la actora).
    - **Etapa procesal.** Ya fueron desahogadas las pruebas ofrecidas por las partes, solo queda pendiente de desahogar la prueba de inspeccional documental ofrecida por la parte actora.
- **Expediente 209/2012**, Junta Especial No. 28 Federal de Conciliación y Arbitraje de Guanajuato.
  - ❖ **Sentido en que se contentó la demanda.** Se negó despido, y se opone excepción de prescripción en término de los artículos 516 y 518 de la Ley Federal del Trabajo.
    - **Etapa procesal.** Se cerró instrucción, en espera del Laudo Laboral.
- **Expediente 1753/2012**, Junta Especial No. 28 Federal de Conciliación y Arbitraje de Guanajuato.
  - ❖ **Sentido en que se contentó la demanda.** Se negó despido, debido a que la trabajadora abandonó el empleo. Aunado a lo anterior es importante precisar que la actora estaba subordinada directamente del Órgano Interno de control del HRAEB, dependiente de la Secretaría de la Función Pública.
    - **Etapa procesal.** Pendiente por desahogar la prueba testimonial ofrecida por la Actora, así como al ratificación de documentos ofrecida por la demandada. Audiencia programada el 16 de abril de 2019.
- **Expediente 43/2013**, Junta Especial No. 28 Federal de Conciliación y Arbitraje de Guanajuato.
  - ❖ **Sentido en que se contentó la demanda.** Se negó despido, toda vez que se le rescindió por incurrir en incumplimiento a sus obligaciones laborales y faltas de probidad y honradez, derivado así en la pérdida de la confianza.
    - **Etapa procesal.** Pendiente por desahogar la prueba de cotejo de documentos ofrecida por el Hospital. Se desahogó la prueba pericial, a cargo de la Institución en el cual se llegó al hallazgo que, de los documentos no reconocidos, efectivamente corresponde a la firma de la trabajadora, así mismo de las observaciones del dictamen pericial se observó que la firma en la carta poder presentada en el juicio por la parte actora, así como del escrito por el cual se modifica el escrito inicial de demanda no corresponde a la firma de la trabajadora, motivo por el cual se promovió un INCIDENTE DE FALTA DE PERSONALIDAD, el cual está pendiente la notificación de la admisión del mismo y en su caso la fecha para la audiencia incidental. En ese sentido, se quedó pendiente el desahogo de la prueba pericial a cargo de la actora.

- **Expediente 915/2013**, Junta Especial No. 28, Federal de Conciliación y Arbitraje de Guanajuato.
  - ❖ **Sentido en que se contentó la demanda.** Se negó despido, toda vez que se le rescindió por incurrir en incumplimiento a sus obligaciones laborales y faltas de probidad y honradez, toda vez que no acató la obligación de cumplir con la jornada legalmente establecida de 8 horas diarias.
    - **Etapas procesales.** Se cerró instrucción, en espera del laudo laboral
- **Expediente 1454/2014**, Junta Especial No. 28, Federal de Conciliación y Arbitraje de Guanajuato.
  - ❖ **Sentido en que se contentó la demanda.** La trabajadora en su demanda reclama como prestación consiste en el *“mejor derecho de ocupar la plaza de técnico en estadística en el turno vespertino, en el horario comprendido de las 13:30 a las 21:00 horas de lunes a viernes”*.
    - **Etapas procesales.** Tuvo verificativo la audiencia de conciliación, demanda y excepciones y se dio contestación a la demanda. Se ordenó citar como tercero interesado a la Comisión Auxiliar mixta de Escalafón. Se señaló el 5 de marzo de 2019, para la continuación de la audiencia de Conciliación, Demanda y Excepciones.
- **Expediente 25/2015**, Junta Especial No. 28 Federal de Conciliación y Arbitraje.
  - ❖ **Sentido en que se contentó la demanda.** Se negó el despido, toda vez que se le cesó por incurrir en incumplimiento a sus obligaciones y ejecución de prohibiciones laborales, cese que fue previo al inicio de un procedimiento administrativo laboral.
    - **Etapas procesales.** Tuvo verificativo la audiencia de conciliación, demanda y excepciones, sin embargo la parte actora promovió un incidente de falta de personalidad. Se señaló fecha para la audiencia incidental, se hicieron las manifestaciones y se ofrecieron pruebas a efecto de que se tenga por improcedente el incidente de falta de personalidad. Se está a la espera de que se resuelva lo conducente.
- **Expediente 1631/2015**, Junta Especial No. 28 Federal de Conciliación y Arbitraje de Guanajuato.
  - ❖ **Sentido en que se contentó la demanda.** La actora rescindió la relación laboral al Hospital Regional de Alta Especialidad del Bajío, por presunto cambio a las condiciones de trabajo.
    - **Etapas procesales.** Se contestó la demanda, negando que existiera razón justificada para que la actora rescindiera la relación laboral a la institución. Se encuentra en etapa de desahogo de pruebas se desahogaron ratificaciones de contenido y firma.
- **Expediente 130/2016**, Junta Especial No. 28 Federal de Conciliación y Arbitraje de Guanajuato.
  - ❖ **Sentido en que se contentó la demanda.** El actor demandó despido injustificado. El cual se negó, toda vez que este incurrió en una causal de rescisión sin responsabilidad para la institución.
    - **Etapas procesales.** En espera de resolución interlocutoria respecto del incidente de falta de personalidad interpuesto por la parte actora.
- **Expediente 913/2016**, Junta Especial No. 28 Federal de Conciliación y Arbitraje de Guanajuato.
  - ❖ **Sentido en que se contentó la demanda.** El actor demandó despido injustificado. El cual se negó, toda vez que éste incurrió en una causal de rescisión sin responsabilidad para la Institución, por PERDIDA DE LA CONFIANZA.
    - **Etapas Procesales.** Se ofrecieron pruebas y se señalaron como fechas para el desahogo de pruebas el 22 de abril de 2019.
- **Expediente 1363 /2016.** Junta Especial No. 28 Federal de Conciliación y Arbitraje de Guanajuato.



- ❖ **Sentido en que se contentó la demanda.** La actora demandó despido injustificado, el cual se negó, toda vez que la actora dejó de presentarse a laborar, aunado a que narra el despido fuera de su jornada de trabajo y se opuso la excepción de prescripción, conforme al artículo 518 de la Ley Federal del Trabajo.
  - **Etapas procesales.** Se señaló el 16 de enero de 2019, para la audiencia de desahogo de pruebas.
- **Expediente 1405/2016** Junta Especial No. 28 Federal de Conciliación Arbitraje de Guanajuato.
  - ❖ **Sentido en que se contentó la demanda.** La actora demandó despido injustificado. El cual fue negado, toda vez que esta incurrió en una causal de rescisión sin responsabilidad para la Institución.
    - **Etapas procesales.** Se dio contestación a la demanda, se ofrecieron pruebas y se llevó a cabo audiencia de desahogo de pruebas el día 14 de agosto de 2018.
- **Expediente 510/2017/L1/CC/IND** Junta Local de Conciliación y Arbitraje de Irapuato.
  - ❖ **Sentido en que se contentó la demanda.** La actora demandó despido injustificado. El cual será negado toda vez que esta incurrió en una causal de rescisión sin responsabilidad para la institución por PERDIDA DE LA CONFIANZA.
    - **Etapas procesales.** La actora presentó demanda en Irapuato, la Junta Local de Conciliación y Arbitraje de Irapuato la cual se declaró incompetente y la turnó a la federal en espera de emplazamiento por la Junta Especial No. 28 de la Federal.
- **Expediente 511/2017/L1/CF/IND**, Junta Local de Conciliación y Arbitraje de Irapuato.
  - ❖ **Sentido en que se contentó la demanda.** La actora demandó despido injustificado. El cual será negado, toda vez que esta incurrió en una causal de rescisión sin responsabilidad para la Institución POR PERDIDA DE LA CONFIANZA.
    - **Etapas procesales.** La actora presentó la demanda en Irapuato, la Junta Local de Conciliación y Arbitraje de Irapuato la cual se declaró incompetente y la turnó a la Federal, en espera de emplazamiento por la Junta Especial No. 28 de la Federal.
- **Expediente 5960/14** Tribunal Federal de Conciliación y Arbitraje.
  - ❖ **Sentido en que se contentó la demanda.** El actor demandó despido injustificado, se negó el despido toda vez que el actor abandonó el empleo, se promovió incidente de incompetencia para que se turne el expediente a la Junta Especial No. 28 de la Federal de Conciliación y Arbitraje.
    - **Etapas procesales.** El actor presentó demanda en el Tribunal Federal de Conciliación y Arbitraje demandando a la Secretaría de Salud Federal, quien nos llamó como tercero a juicio, se contestó demanda y se ofrecieron pruebas, se promovió incidente de competencia, el Tribunal emite acuerdo en el que se declaró incompetente y se turnó a la Junta Especial No. 15 de la Junta Federal de Conciliación y Arbitraje, se promovió incidente de competencia por territorio y se declaró improcedente, en espera de que turnen el expediente a la Junta Especial 28 de la Federal en Guanajuato y nos emplacen.
- **Expediente 1363/2017/E1/CE/IND**, Junta Especial Uno de la Local de Conciliación y Arbitraje de León, Guanajuato.
  - ❖ **Sentido en que se contentó la demanda.** El actor demandó despido injustificado. El cual será negado toda vez que este abandonó el empleo, se promovió incidente de incompetencia para que se turne el expediente a la Junta Especial No. 28 de la Federal de Conciliación y Arbitraje.
    - **Etapas procesales.** La actora presentó demanda en Irapuato, la Junta Local de Conciliación y Arbitraje de Irapuato la cual se declaró incompetente y la turnó a la Federal, en espera de emplazamiento por la Junta Especial No. 28 de la Federal.
- **Expediente 1200/2017**, Junta Especial de Conciliación No. 28 Federal de Conciliación y Arbitraje de Guanajuato.

- ❖ **Sentido en que se contentó la demanda.** La actora demandó despido injustificado. El cual será negado toda vez que esta incurrió en una causal de rescisión sin responsabilidad para la institución. POR PÉRDIDA DE LA CONFIANZA.
  - **Etapa procesal.** Se llevó a cabo la audiencia de ofrecimiento y admisión de pruebas, se dio termino a la parte actora para objeciones, en espera de que nos den vista de las mismas para que concluya dicha etapa y se acuerde fecha para desahogo de pruebas.
- **Expediente 1025/2017** Junta Especial No. 28 Federal de Conciliación y Arbitraje de Guanajuato.
  - ❖ **Sentido en que se contentó la demanda.** El actor demandó despido injustificado, el cual será negado toda vez que este fue rescindido por falta de probidad y honradez.
    - **Etapa procesal.** En espera de que se desahoguen las pruebas pendientes.
- **Expediente 554/2017**, Junta Especial No. 28 Federal de Conciliación y Arbitraje de Guanajuato.
  - ❖ **Sentido en que se contentó la demanda.** La actora demandó despido injustificado. El cual será negado, toda vez que esta abandonó el empleo.
    - **Etapa procesal.** Se señaló el 4 de marzo de 2019, para que tenga verificativo la audiencia de desahogo de pruebas.
- **Expediente 509/2017/L1/CE/IND**, Junta Local de Conciliación y Arbitraje de Irapuato.
  - ❖ **Sentido en que se contentó la demanda.** La actora demandó despido injustificado. El cual será negado toda vez que esta incurrió en una causal de rescisión sin responsabilidad para la Institución. PÉRDIDA DE LA CONFIANZA
    - **Etapa procesal.** La actora presentó demanda en Irapuato, la Junta Local de Conciliación y Arbitraje de Irapuato la cual se declaró incompetente y la turno a la federal, en espera de emplazamiento por la Junta Especial No. 28 de la Federal.
- **Expediente 1667/2016**, Junta Especial No. 28 Federal de Conciliación y Arbitraje de Guanajuato.
  - ❖ **Sentido en que se contentó la demanda.** El actor demandó despido injustificado, el cual será negado.
    - **Etapa procesal.** El actor presentó demanda en el Tribunal Burocrático Estatal, el cual la turnó a la Junta Especial No. 28 de la Federal y se señaló como fecha de audiencia el 7 de marzo de 2019.
- **Expediente 497/2014**, Junta Especial No. 11, Federal de Conciliación y Arbitraje.
  - ❖ **Sentido en que se contentó la demanda.** La actora demandó despido injustificado el cual será negado.
    - **Etapa procesal.** Se señaló fecha para la audiencia de conciliación, demanda y excepciones el 28 de febrero de 2019.

## II. JUICIOS LABORALES DE TRABAJADORES DEL INVERSIONISTA PROVEEDOR

- **Expediente 2252/2009E1/CA/IND**, H. Junta Especial número uno de la Local de Conciliación Arbitraje. Se negó la relación laboral.
  - ❖ **Etapa procesal.** El segundo tribunal colegiado en materia de trabajo del Décimo Sexto Circuito determinó *“negar el amparo a Consultores Estratégicos en Administración de Recursos Humanos, S.A. de C.V.”* de manera que, la cantidad del laudo a pagar fue por la cantidad de \$181,145.99, por lo que en fecha 6 de julio de 2015, compareció ante la Junta de Especial No. 1, *Análisis Práctica y Satisfacción de Necesidades, S.A. de C.V.*, como deudor solidario de *Consultores Estratégicos en Administración de Recursos Humanos, S.A. de C.V.* a dar cumplimiento, depositando la cantidad de \$129,533.65 en cheque de caja así, como la cantidad de \$387 en efectivo, sumándole a la cantidad de \$535 que obran depositados en favor del trabajador, anexando las constancias de retención por la cantidad de \$53,268.34.

El actor promovió un recurso respecto de la deducción a la cantidad total del laudo, inconformándose por el pago incompleto al laudo, se dio contestación al recurso y se está a la espera de que se resuelva lo conducente. El recurso fue declarado improcedente y ante dicha determinación el actor promovió amparo.


- **Expediente 1364/2013/E3/CD/IND**, H. Junta Especial número tres de la Local de Conciliación y Arbitraje. Se negará la relación laboral.
  - ❖ **Etapa procesal.** Se compareció a la audiencia de conciliación, demanda y excepciones, se acreditó personalidad; sin embargo, se difirió debido a que no se ha emplazado al subcontratista proveedor de servicios contratados por Acciona.
- **Expediente 1265/2015/E2/CB/2015**, H. Junta Especial número dos de Conciliación y Arbitraje, Se negó relación laboral.
  - ❖ **Etapa procesal.** Se compareció, se acreditó personalidad sin embargo debido a que no fue posible emplazar a la empresa denominada *Corporación Empresarial de Colima S.A. de C.V.* (empresa subcontratada por el inversionista proveedor Acciona); la autoridad laboral hizo efectivo el apercibimiento a la parte actora, respecto a que se tendría por no demandado a la codemandada *Corporación Empresarial de Colima, S.A. de C.V.* (empresa subcontratada por el inversionista proveedor Acciona) siguiéndose el juicio solo en contra del Hospital Regional de Alta Especialidad del Bajío. Contestando la demanda, negando la relación de trabajo, se ofrecieron y se desahogaron pruebas, quedando pendiente el desahogo de confesionales ofrecidas por la parte actora.
- **Expediente 2005/2015/E2/CB/IND**. Junta Especial número. dos de la Local de Conciliación. Se negó la relación laboral.
  - ❖ **Etapa Procesal.** Se dicto laudo en fecha 15 de junio de 2017, en el cual se absuelve al Hospital Regional de Alta Especialidad del Baja de pagar cantidad alguna al actor.
- **Expediente 1852/2015/E3/CD/IND**. H. Junta Especial número tres de la Local de Conciliación. Se negó la relación laboral.
  - ❖ **Etapa procesal.** Se dicto laudo en fecha 30 de noviembre de 2017, en el cual se absuelve al Hospital Regional de Alta Especialidad del Bajío de pagar cantidad alguna al actor.  
  
Se ofrecieron y desahogaron pruebas, se emitió LAUDO ABSOLVIENDO al Hospital Regional de Alta Especialidad del Bajío de pagar cantidad alguna a la actora.
- **Expediente 652/2016/E1/CB/IND**, H. Junta Especial número uno de la Local de Conciliación. Se negó la relación laboral.
  - ❖ **Etapa procesal.** Derivado de la Reinstalación en el juicio laboral en el expediente 1852/2015/E3/CD/IND, la actora demandó un nuevo despido. Se compareció se acreditó personalidad y se contestó demanda. Es de precisar que el inversionista proveedor en su contestación de demanda, ofreció la reinstalación a la actora, la cual fue aceptada, se llevó a cabo la misma en las instalaciones del Hospital Regional de Alta Especialidad del Bajío, pero inmediatamente después la actora se retiró.  
  
Se ofrecieron y desahogaron pruebas, se emitió LAUDO ABSOLVIENDO al Hospital Regional de Alta Especialidad del Bajío de pagar cantidad alguna a la actora.
- **Expediente 1481/2016/E3/CB/IND**, H. Junta Especial número tres de la Local de Conciliación. Se negó la relación laboral.
  - ❖ **Etapa procesal.** Derivado de la reinstalación en el juicio laboral en el expediente 652/2016/E1/CB/IND, la actora demandó un nuevo despido.  
  
Se compareció se acreditó personalidad y se contestó demanda, se ofrecieron y desahogaron pruebas, el expediente se encuentra para cierre de instrucción.
- **Expediente 233/2016/E3/CC/IND**, H. Junta Especial número tres de la Local de Conciliación. Se negó la relación laboral.
  - ❖ **Etapa procesal.** Se llegó a un arreglo conciliatorio y se formalizó convenio el cual fue pagado por el proveedor del Inversionista Proveedor.
- **Expediente 381/2016/E2/CC/INC**. H. Junta Especial número dos de la Local de Conciliación. Se negará relación laboral.
  - ❖ **Etapa procesal.** Se llegó a un arreglo conciliatorio y se formalizó convenio el cual fue pagado por el Inversionista Proveedor.
- **Expediente 1286/2016/E3/CE/IND**. H. Junta Especial número tres de la Local de Conciliación. Se negó relación laboral.



- ❖ **Etapa procesal.** Se compareció a la audiencia de desahogo de pruebas, la parte actora se desistió de las acciones y de la demanda ya que llegó a un convenio con la prestadora de servicios de Inversionista Proveedor.
- **Expediente 1897/2016/E2/CD/IND.** H. Junta Especial número dos de la Local de Conciliación. Se negará relación laboral.
  - ❖ **Etapa procesal.** Se llegó a un arreglo conciliatorio y se formalizó convenio el cual fue pagado por el proveedor de Inversionista Proveedor.
- **Expediente 1408/2017/E3/CE/IND.** H. Junta Especial número tres de la Local de Conciliación. Se negará relación laboral.
  - ❖ **Etapa procesal.** Los actores se desistieron de las acciones, prestaciones, procedimiento y demanda en la audiencia, se les tuvo por desistiéndose lisa y llanamente y se ordenó el archivo definitivo.
- **Expediente 2107/2017/E3/CF/IND.** H. Junta Especial número tres de la Local de Conciliación. Se negará relación laboral.
  - ❖ **Etapa procesal.** El 5 de abril de 2018. Se llevó a cabo la audiencia de desahogo de pruebas, en la cual el inversionista proveedor llegó a un arreglo conciliatorio y se formalizó convenio el cual fue pagado por el mismo.
- **Expediente 2351/2017/E3/CE/IND.** H. Junta Especial número tres de la Local de Conciliación. Se negará relación laboral.
  - ❖ **Etapa procesal.** Se señaló el 22 de marzo de 2019, para que tenga verificativo la audiencia de conciliación, demanda y excepciones.
- **Expediente 2397/2018/E1/CC/IND,** H. Junta Especial número uno de la Local de Conciliación. Se negará relación laboral.
  - ❖ **Etapa procesal.** Se señaló el 16 de enero de 2019, para que tenga verificativo la audiencia de conciliación, demanda y excepciones.

### III. PROCEDIMIENTOS ANTE LOS JUZGADOS DE DISTRITO (VÍA AMPARO)

- **Expediente: Juicio de amparo 233/2018-V,** Juzgado tercero de distrito.
  - ❖ **Pretensiones del actor.** Negativa del Hospital Regional de Alta Especialidad del Bajío (HRAEB) a proporcionar tratamiento de hemodiálisis.
    - **Etapa procesal.** No es paciente de este HRAEB, se emite sentencia sobresee amparo.
- **Expediente: Juicio de amparo 1059/2018-V,** Juzgado Quinto de Distrito.
  - ❖ **Pretensiones del actor.** Negativa del HRAEB continuar suministrando medicamento romiplostim ampollitas.
    - **Etapa Procesal.** Se acta suspensión de plano decretada. En término para rendir informe justificado.



Dr. Carlos Tena Tamayo  
Director General



Lic. Luis Alberto Villaseñor Garay  
Director de Administración y Finanzas



HOSPITAL REGIONAL DE ALTA ESPECIALIDAD DEL BAJÍO  
NOTAS A LOS ESTADOS FINANCIEROS

I. NOTAS DE DESGLOSE

➤ NOTAS AL ESTADO DE SITUACIÓN FINANCIERA

❖ ACTIVO

- Efectivo y Equivalentes

El importe en efectivo es la cantidad acumulada que se encuentra en resguardo en el área de tesorería al 31 de diciembre de 2018 y 2017, y por ser día inhábil se depositan en las cuentas bancarias los primeros días del mes de enero de 2019 y 2018 respectivamente; los saldos en bancos es la integración de las cuentas bancarias en cheques con las que cuenta el Hospital y se integra de la siguiente manera:

INTEGRACIÓN DE EFECTIVO Y EQUIVALENTES  
HOSPITAL REGIONAL DE ALTA ESPECIALIDAD DEL BAJÍO  
(Pesos)

| Concepto                               | Saldo al 31 de diciembre de 2018 | Saldo al 31 de diciembre de 2017 |
|--|----------------------------------|----------------------------------|
| <b>Total</b>                           | <b>14,615,703</b>                | <b>8,521,077</b>                 |
| Efectivo                               | 63,157                           | 390,828                          |
| Bancos tesorería                       | 14,545,353                       | 8,123,493                        |
| Inversiones temporales (hasta 3 meses) | 7,193                            | 6,756                            |

- Derechos a recibir Efectivo o Equivalentes.

El 46% y 85% de los años 2018 y 2017 respectivamente, está representado por las cuentas por cobrar a pacientes o familiares que al no contar con los recursos suficientes para liquidar sus adeudos los garantizan mediante la firma de "Manifestación Bajo Protesta de Decir Verdad que no Cuenta con Recursos Económicos", dicha subcuenta se denomina Cartas Compromiso.

Durante los ejercicios 2018 y 2017, las áreas involucradas en el procedimiento de cancelación: Subdirección de Recursos Financieros, Departamento de Asuntos Jurídicos y Órgano Interno de Control, procedieron a dar seguimiento a los casos que fueron sometidos al procedimiento de cancelación de cuentas incobrables de acuerdo con la normatividad vigente, obteniendo como resultado cancelación de cuentas incobrables por importe de \$ 7,509,869 y \$2,080,167 respectivamente.

## CUENTA PÚBLICA 2018

### INTEGRACIÓN DE DERECHOS A RECIBIR EFECTIVO Y EQUIVALENTES HOSPITAL REGIONAL DE ALTA ESPECIALIDAD DEL BAJÍO (Pesos)

| Concepto            | Saldo al 31 de diciembre de 2018 | Saldo al 31 de diciembre de 2017 |
|---------------------|----------------------------------|----------------------------------|
| <b>Total</b>        | <b>36,416,453</b>                | <b>22,946,521</b>                |
| Tarjetas de crédito | 1,309                            | 0                                |
| Deudores diversos   | 318,931                          | 312,356                          |
| Entidades           | 19,336,217                       | 2,964,083                        |
| Cartas compromiso   | 16,759,996                       | 19,670,082                       |

Dentro del rubro de deudores diversos, existen saldos de hasta más de 5 años de antigüedad, la Dirección de Administración y Finanzas elaboró un proyecto de Normas y Bases para Cancelar este tipo de adeudos; sin embargo, no obtuvo opinión favorable por parte del Órgano Interno de Control por lo no fue posible dar de baja dichos registros contables.

- Derechos a Recibir Bienes o Servicios.

Esta cuenta tuvo un incremento de \$16,590 en relación con el ejercicio 2017. Formando parte de la cuenta se incluyen saldos al 31 de diciembre de 2018 y 2017 por importe de \$345,981, que no han tenido movimiento en más de un año, la Dirección de Administración y Finanzas elaboró un proyecto de Normas y Bases para Cancelar este tipo de adeudos; sin embargo, no obtuvo opinión favorable por parte del Órgano Interno de Control por lo que no fue posible dar de baja dichos registros contables.

### INTEGRACIÓN DERECHOS A RECIBIR BIENES O SERVICIOS HOSPITAL REGIONAL DE ALTA ESPECIALIDAD DEL BAJÍO (Pesos)

| Concepto               | Saldo al 31 de diciembre de 2018 | Saldo al 31 de diciembre de 2017 |
|------------------------|----------------------------------|----------------------------------|
| <b>Total</b>           | <b>437,531</b>                   | <b>420,941</b>                   |
| Anticipo a proveedores | 437,531                          | 420,941                          |

- Almacén.

El incremento en este rubro se debió principalmente a la ampliación de contratos a finales del ejercicio 2018, con la finalidad de garantizar el abasto durante los primeros meses del ejercicio 2019, en lo que se desarrollan los procesos de licitación consolidada con la Secretaría de Salud.

El importe del almacén al 31 de diciembre de 2018 representa un incremento del 25.5%, en comparación al saldo al 31 de diciembre de 2017. Durante el ejercicio 2018 se dio continuidad a las siguientes acciones en este rubro:

## CUENTA PÚBLICA 2018

- Se promovió el uso y/o permuta de insumos de poco o nulo movimiento
- Se generaron pedidos de reabastecimiento sin sobrepasar el máximo
- Se verificaron que los insumos solicitados por el área usuaria fueran de uso continuo

El Hospital utiliza el método de costo promedio para la valuación de sus inventarios; su aplicación es funcional.

**INTEGRACIÓN DE ALMACENES**  
**HOSPITAL REGIONAL DE ALTA ESPECIALIDAD DEL BAJÍO**  
(Pesos)

| Concepto                        | Saldo al 31 de diciembre de 2018 | Saldo al 31 de diciembre de 2017 |
|---------------------------------|----------------------------------|----------------------------------|
| <b>Total</b>                    | <b>99,806,896</b>                | <b>79,497,933</b>                |
| Almacén de papelería            | 1,395,525                        | 1,500,257                        |
| Almacén de material de limpieza | 254,745                          | 66,189                           |
| Almacén de agua embotellada     | 0                                | 1,317                            |
| Almacén de medicamento          | 34,826,998                       | 33,810,331                       |
| Almacén de material de curación | 61,251,027                       | 41,802,960                       |
| Almacén de uniformes            | 2,060,114                        | 2,287,757                        |
| Almacén de refacciones menores  | 18,487                           | 29,122                           |

- Otros Activos a Circulantes.

El 99% y 92% de esta cuenta en 2018 y 2017, está representado por los préstamos realizados a Instituciones que se llevan a cabo en base a solicitudes formalizadas mediante oficio, con la finalidad de preservar la salud e integridad de los pacientes buscando su recuperación dentro de los tiempos comprometidos por las partes.

Los préstamos de insumos interinstitucionales están marcados como una política de apoyo en el Sector Salud, para aquellos casos en que algún Hospital de diferente Institución perteneciente al Sector Salud del orden público pueda brindar apoyo oportuno y una mejor atención médica. El Hospital tiene un procedimiento autorizado en diciembre de 2015 por el Comité de Mejora Regulatoria Interna (COMERI), que norma este tipo de préstamos.

## CUENTA PÚBLICA 2018

**INTEGRACIÓN OTROS ACTIVOS CIRCULANTES**  
**HOSPITAL REGIONAL DE ALTA ESPECIALIDAD DEL BAJÍO**  
(Pesos)

| Concepto                                       | Saldo al 31 de diciembre de 2018 | Saldo al 31 de diciembre de 2017 |
|--|----------------------------------|----------------------------------|
| <b>Total</b>                                   | <b>1,917,816</b>                 | <b>2,080,971</b>                 |
| <b>Subtotal de impuestos a favor</b>           | <b>15,175</b>                    | <b>162,213</b>                   |
| ISR por salarios                               | 13,048                           | 160,086                          |
| IVA a favor                                    | 2,127                            | 2,127                            |
| <b>Subtotal Deudores por Préstamos</b>         | <b>1,902,641</b>                 | <b>1,918,758</b>                 |
| Hospital Regional de León                      | 791,741                          | 669,031                          |
| ISSSTE   | 119,392                          | 481,654                          |
| Instituto Mexicano del Seguro Social           | 611,874                          | 611,874                          |
| Hospital General de Pénjamo                    | 768                              | 768                              |
| Hospital Materno Infantil                      | 41,993                           | 41,993                           |
| Hospital General de Romita                     | 30,042                           | 30,042                           |
| Hospital Comunitario Apaseo el Grande          | 0                                | 47,456                           |
| Hospital General de Uriangato                  | 1,877                            | 1,877                            |
| Hospital de Especialidades de Tuxtla Gutiérrez | 262,613                          | 0                                |
| Hospital General de Abasolo                    | 276                              | 276                              |
| Hospital General de Yuriria                    | 399                              | 399                              |
| Hospital General de Zacatecas                  | 447                              | 447                              |
| Hospital Comunitario de Yuriria                | 74                               | 74                               |
| Hospital Comunitario de Abasolo                | 56                               | 56                               |
| Hospital General de Silao                      | 7,650                            | 4,431                            |
| Hospital de Especialidades Pediátrico de León  | 31,226                           | 26,167                           |
| CERESO   | 2,213                            | 2,213                            |

Existen saldos que al 31 de diciembre de 2018 y 2017, no han sido recuperados, los cuales presentan una antigüedad mayor a un año. Durante el ejercicio 2018, a través de la Dirección de Operaciones se realizaron gestiones de recuperación de estos préstamos.



## CUENTA PÚBLICA 2018

❖ ACTIVO NO CIRCULANTE

- Relación de Bienes Inmuebles

Edificios no habitables. El activo no circulante del Hospital se integra de un inmueble no habitacional, que se recibió en donación el día 11 de mayo de 2010 por el Club Leones Bugambilias, A.C., con un costo histórico de \$901,981. Al 31 de diciembre de 2018 y 2017 se tiene una depreciación acumulada de \$239,178 y \$214,348 respectivamente. El inmueble se encuentra en regulares condiciones.

**RELACION DE BIENES INMUEBLES  
HOSPITAL REGIONAL DE ALTA ESPECIALIDAD DEL BAJÍO  
(Pesos)**

| Concepto   | Saldo al 31 de diciembre de 2018 | Saldo al 31 de diciembre de 2017 |
|--|----------------------------------|----------------------------------|
| <b>Total</b>   | <b>901,981</b>                   | <b>901,981</b>                   |
| <b>Subtotal de Bienes Inmuebles</b>                    | <b>901,981</b>                   | <b>901,981</b>                   |
| Terrenos   | 0                                | 0                                |
| Viviendas  | 0                                | 0                                |
| Edificios no habitacionales                            | 0                                | 0                                |
| Otros bienes inmuebles                                 | 901,981                          | 901,981                          |
| <b>Subtotal de Infraestructura</b>                     | <b>0</b>                         | <b>0</b>                         |
| Infraestructura  | 0                                | 0                                |
| <b>Subtotal de Construcciones en Proceso</b>           | <b>0</b>                         | <b>0</b>                         |
| Construcciones en proceso en bienes de dominio público | 0                                | 0                                |
| Construcciones en proceso en bienes propios            | 0                                | 0                                |

Producto de la conciliación contable-física se reporta lo siguiente:

**CONCILIACIÓN FÍSICA CONTABLE BIENES INMUEBLES  
HOSPITAL REGIONAL DE ALTA ESPECIALIDAD DEL BAJÍO  
(Pesos)**

| Registro Contable | Valor de la Relación de Bienes Inmuebles | Conciliación |
|-------------------|--|--------------|
| 901,981           | 901,981                                  | 0            |

## CUENTA PÚBLICA 2018

### INTEGRACIÓN DE BIENES MUEBLES HOSPITAL REGIONAL DE ALTA ESPECIALIDAD DEL BAJÍO (Pesos)

| Concepto                                      | Saldo al 31<br>de<br>diciembre<br>de 2018 | Saldo al 31<br>de<br>diciembre<br>de 2017 |
|---|---|---|
| <b>Total</b>                                  | <b>192,312,899</b>                        | <b>192,312,897</b>                        |
| Mobiliario y Equipo de Administración         | 5,005                                     | 5,003                                     |
| Equipo e Instrumental Médico y de Laboratorio | 192,307,894                               | 192,307,894                               |

Producto de la conciliación contable-física se reporta lo siguiente:

### CONCILIACIÓN FÍSICA CONTABLE BIENES MUEBLES HOSPITAL REGIONAL DE ALTA ESPECIALIDAD DEL BAJÍO (Pesos)

| Registro Contable | Valor de la Relación de<br>Bienes Inmuebles | Conciliación |
|-------------------|---|--------------|
| 192,312,899       | 192,312,899                                 | 0            |

El método utilizado para la depreciación es el de línea recta y los porcentajes de depreciación se aplicaron de acuerdo con la guía de vida útil estimada y porcentajes de depreciación emitida por el CONAC. La depreciación acumulada para 2018 y 2017 es de \$100,872,270 y \$72,799,721 respectivamente.

#### **Bienes Propiedad del Inversionista Proveedor.**

El contrato de Prestación de Servicios Número 00012004-001-005 suscrito con el Inversionista Proveedor, establece en el punto 7.2 de la cláusula séptima lo siguiente:

El Inversionista Proveedor, antes de la fecha de inicio de servicios, y de conformidad con el programa preliminar de inicio de servicios deberá, con cargo a su patrimonio, proveer e instalar el equipo que se especifica en el Anexo 8 (Requerimientos de Equipo) así como todos los bienes y materiales necesarios para iniciar la prestación de los servicios en términos de las especificaciones de niveles de servicios. La provisión del equipo podrá realizarse a través de cualquier medio legal, en el entendido de que el Inversionista Proveedor deberá garantizar a través de sus subcontratos, que la propiedad del equipo, salvo en los casos autorizados señalados en el Anexo 8 (Requerimientos de Equipo), sea transmitida a la Secretaría al ocurrir la terminación del contrato por vencimiento del mismo o anticipadamente por cualquier motivo, sin perjuicio de lo previsto en el siguiente párrafo.

En la Cláusula Octava punto 8.7 se establece que:

En términos de los Anexos 9 (Requerimientos de Servicios) y 8 (Requerimientos de Equipo), el Inversionista Proveedor deberá instalar y dejar operando en la fecha de inicio de servicios todo el equipo; sin embargo, de conformidad con lo previsto en dichos anexos, el Inversionista Proveedor estará obligado a mantener el Equipo Médico, el Equipo de Telecomunicaciones y el Equipo de Informática únicamente por un periodo de 5 (cinco) años a partir de la fecha de Inicio de Servicios, debiendo durante ese periodo realizar las

reparaciones y reposiciones aplicables al mismo. En términos de los Anexos 9 (Requerimientos de Servicios) y 8 (Requerimientos de Equipo), el Equipo Instrumental y el Mobiliario deberán mantenerse y reponerse durante toda la vigencia del Proyecto.

Al vencer el periodo de 5 años al que se refiere el párrafo anterior, la propiedad del Equipo Médico, el Equipo de Telecomunicaciones y el Equipo de Informática continuará siendo del Inversionista Proveedor; sin embargo, el Inversionista Proveedor permitirá o causará que se permita la posesión, uso, goce y disfrute irrestricto del Equipo Médico, de Informática o de Telecomunicaciones a la Secretaría o las personas que ésta designe, hasta la fecha en que la Secretaría notifique por escrito al Inversionista Proveedor que determinado Equipo Médico, de Informática o de Telecomunicaciones ya no le es de utilidad y por lo tanto renuncia al derecho de uso del mismo pactado en este Contrato, permitiendo que el Inversionista Proveedor disponga libremente del Equipo en cuestión. Durante el tiempo en que la Secretaría goce de los derechos de uso, goce y disfrute del Equipo Médico, de Telecomunicaciones y de Informática, ésta será responsable de la operación y mantenimiento del Equipo correspondiente, y a su propio costo y riesgo podrá transferir el Equipo que corresponda fuera de las Instalaciones para su uso en cualquier lugar que estime conveniente la Secretaría.

El Inversionista Proveedor estará obligado a indemnizar a la Secretaría por la existencia de cualquier Vicio Oculto en el Equipo Médico, el Equipo de Telecomunicaciones o Equipo de Informática, por un periodo de seis meses contados a partir del quinto aniversario de la fecha de Inicio de Servicios, vencido dicho periodo el costo de reparación o de reposición de Equipo Médico, Equipo de Telecomunicaciones o Equipo de Informática para las Instalaciones será responsabilidad y con cargo al patrimonio de la Secretaría a su entera discreción.

En lo referente al proceso de renovación del Equipo Médico, se entiende que, resultaría inaceptable adjudicar a la Secretaría o al Inversionista Proveedor todo el costo de la incertidumbre de la innovación tecnológica o todo el riesgo de la renovación improcedente y / o no costo efectivo. Es por tanto necesario interponer un horizonte de tiempo para la provisión – mantenimiento – renovación de Equipo Médico más limitado que el otorgado al Proyecto.

Por lo precedente, el Inversionista Proveedor llevará a cabo la provisión inicial del Equipo Médico del Proyecto y las obligaciones de renovación, reposición y mantenimiento del Equipo Médico serán obligación del Inversionista Proveedor únicamente por un periodo de 5 (cinco) años contados a partir de la Fecha de Inicio de Servicios. El mantenimiento, renovación y reposición posterior se desarrollará según lineamientos y especificaciones generadas por la Secretaría conforme a Contratos Adicionales, en su caso, o a través de cualquier otro método que determine la Secretaría, inclusive la contratación de una tercera persona en cuyo caso, el Inversionista Proveedor deberá permitir el acceso a las Instalaciones a la persona que la Secretaría determine para prestar dichos servicios.

Al vencer el periodo de 5 (cinco) años al que se refiere el párrafo anterior, la propiedad del Equipo Médico continuará siendo del Inversionista Proveedor; sin embargo, el Inversionista Proveedor permitirá o causará que se permita la posesión, uso, goce y disfrute irrestricto del Equipo Médico a la Secretaría o las personas que ésta designe, hasta la fecha en que la Secretaría notifique por escrito al Inversionista Proveedor que determinado Equipo Médico ya no le es de utilidad y por lo tanto renuncia al derecho de uso del mismo pactado en el Contrato, permitiendo que el Inversionista Proveedor disponga libremente del Equipo en cuestión. Durante el tiempo en que la Secretaría goce de los derechos de uso, goce y disfrute del Equipo Médico, ésta será responsable de la operación y mantenimiento de este, y a su propio costo y riesgo podrá transferir el Equipo Médico que corresponda fuera de las Instalaciones para su uso en cualquier lugar que estime conveniente la Secretaría.

El Inversionista Proveedor estará obligado a indemnizar a la Secretaría por la existencia de cualquier Vicio Oculto en el Equipo Médico, por un periodo de 6 (seis) meses contados a partir del quinto aniversario de la Fecha de Inicio de Servicios, vencido dicho periodo el costo de reparación o de reposición de Equipo Médico será responsabilidad y con cargo al patrimonio de la Secretaría a discreción de la Secretaría.

En el procedimiento de la entrega para la posesión, uso, goce y disfrute del Equipo Médico que se siguió en el quinto aniversario de la fecha de inicio de servicios, fue conforme al procedimiento establecido en el Anexo 15 (Procedimiento de Entrega de las Instalaciones).

## CUENTA PÚBLICA 2018

De lo anterior se envió oficio No. DG/HRAEB/0906/2012 de fecha 27 de septiembre de 2012 en los términos del Contrato de Prestación de Servicios, en el cual la Secretaría recibe Equipo y se reserva el derecho de hacer las reclamaciones que estime convenientes por vicios ocultos de acuerdo al mismo instrumento legal antes citado, donde se entrega relación de las condiciones del equipo en referencia.

En el ejercicio 2018, se realizaron ampliaciones de acuerdo con el anexo 6 (Procedimiento de Variación), del contrato PPS.

### RELACIÓN DE CONTRATOS MODIFICATORIOS REALIZADOS AL PROYECTO DE PRESTACIÓN DE SERVICIOS HOSPITAL REGIONAL DE ALTA ESPECIALIDAD DEL BAJÍO (Pesos)

| Concepto   | Saldo al 31 de diciembre de 2018 | Saldo al 31 de diciembre de 2017 |
|--|----------------------------------|----------------------------------|
| <b>Total</b>   | <b>1,529,147</b>                 | <b>7,503,486</b>                 |
| Adecuación al área de tesorería y cajas de cobro                             | 1,387,147                        | 0                                |
| Instalación de Transfer en el área de cirugía ambulatoria                    | 67,700                           | 0                                |
| Adecuación de área de recursos humanos                                       | 74,300                           | 0                                |
| Adecuación del área destinada para el laboratorio de investigación           | 0                                | 4,818,336                        |
| Adecuación del área destinada para la instalación del tomógrafo de 20 cortes | 0                                | 1,414,185                        |
| Pagos por adeudos del procedimiento de conciliación                          | 0                                | 1,270,965                        |

- Estimación por Pérdida o Deterioro de Activos Circulantes.

De conformidad con las disposiciones de la NIFGG SP 03 "Estimación de cuentas Incobrables" el registro que se tiene por un importe de \$13,437,848 y \$11,836,128 al 31 de diciembre de 2018 y 2017 respectivamente, es suficiente para cubrir el importe de las cuentas por cobrar a corto plazo registradas que no se han recuperado en más de un año, y que tienen su origen en las denominadas cartas compromiso que suscriben los pacientes y/o responsables pagadores de bajo recursos a favor del Hospital derivado de la atención médica que reciben. Cabe señalar que la reserva registrada no incluye los adeudos de la cuenta de deudores diversos por cobrar que no han tenido movimiento en más de un año.

Al 31 de diciembre de 2018 y 2017 se encontraban en proceso de cancelación de cuentas incobrables el importe de \$ 4,789,706 y de \$ 6,641,009 y respectivamente.

### INTEGRACIÓN DE LA ESTIMACIÓN POR PÉRDIDA O DETERIORO DE ACTIVOS CIRCULANTES HOSPITAL REGIONAL DE ALTA ESPECIALIDAD DEL BAJÍO (Pesos)

| Concepto                                   | Saldo al 31 de diciembre de 2018 | Saldo al 31 de diciembre de 2017 |
|--|----------------------------------|----------------------------------|
| <b>Total</b>                               | <b>13,784,777</b>                | <b>12,788,750</b>                |
| Estimación para cuentas incobrables        | 13,437,848                       | 11,836,128                       |
| Estimación por obsolescencia de materiales | 346,929                          | 952,622                          |

## CUENTA PÚBLICA 2018

❖ Pasivo

- Cuentas por pagar a corto plazo.

Se tuvo un incremento del 41.7% en las cuentas por pagar en relación con el ejercicio inmediato anterior, las cuales están representadas principalmente por cuentas por pagar a Proveedores. El incremento en este rubro se debió principalmente a la ampliación de contratos a finales del ejercicio 2018, con la finalidad de garantizar el abasto durante los primeros meses del ejercicio 2019, en lo que se desarrollan los procesos de licitación consolidada con la Secretaría de Salud.

**INTEGRACIÓN DE CUENTAS POR PAGAR A CORTO PLAZO  
HOSPITAL REGIONAL DE ALTA ESPECIALIDAD DEL BAJÍO  
(Pesos)**

| Concepto                                     | Saldo al<br>31 de<br>diciembre<br>de 2018 | Saldo al<br>31 de<br>diciembre<br>de 2017 |
|--|---|---|
| <b>Total</b>                                 | <b>63,485,396</b>                         | <b>44,793,697</b>                         |
| Servicios Personales por Pagar a Corto Plazo | 179,131                                   | 237,564                                   |
| Proveedores por pagar a corto plazo          | 48,558,944                                | 36,651,904                                |
| Retenciones y contribuciones                 | 14,699,140                                | 7,085,668                                 |
| Otras cuentas por pagar                      | 48,181                                    | 818,561                                   |

- Pasivos diferidos a corto plazo.

El importe de \$36,096,212 y \$22,634,165 al 31 de diciembre de 2018 y 2017 respectivamente, corresponden a la aplicación de la Norma de Información Financiera Gubernamental General para el Sector Paraestatal 01 (NIFGG SP01) "Control Presupuestarios de los Ingresos y de los Gastos", en específico al apartado 16 en el que se refiere a las operaciones de ingresos que al 31 de diciembre de cada ejercicio, no se hayan cobrado, deberán permanecer registradas en las cuentas de Ingresos por Recuperar a Corto Plazo y Otros Pasivos Diferidos a Corto Plazo.

**PASIVOS DIFERIDOS A CORTO PLAZO  
HOSPITAL REGIONAL DE ALTA ESPECIALIDAD DEL BAJÍO  
(Pesos)**

| Concepto                                       | Saldo al<br>31 de<br>diciembre<br>de 2018 | Saldo al<br>31 de<br>diciembre<br>de 2017 |
|--|---|---|
| <b>Total</b>                                   | <b>36,472,974</b>                         | <b>22,888,272</b>                         |
| Ingresos cobrados por adelantado a corto plazo | 376,762                                   | 254,107                                   |
| Otros pasivos diferidos a corto plazo          | 36,096,212                                | 22,634,165                                |

## CUENTA PÚBLICA 2018

- Otros pasivos a corto plazo.

Esta cuenta representa el saldo que el Hospital debe por concepto de préstamos de medicamentos y materiales, entre instituciones del Sector Salud para cubrir necesidades de abastecimiento en el servicio. Los préstamos de insumos interinstitucionales están marcados como una política de apoyo en el Sector Salud, para aquellos casos en que algún Hospital de diferente Institución perteneciente al Sector Salud del orden público requiera apoyo para brindar atención médica oportuna. El Hospital tiene un procedimiento autorizado en diciembre de 2015 por el Comité de Mejora Regulatoria Interna (COMERI), que norma este tipo de préstamos.

**INTEGRACIÓN OTROS PASIVOS A CORTO PLAZO  
HOSPITAL REGIONAL DE ALTA ESPECIALIDAD DEL BAJÍO  
(Pesos)**

| Concepto   | Saldo al<br>31 de<br>diciembre<br>de 2018 | Saldo al<br>31 de<br>diciembre<br>de 2017 |
|--|---|---|
| <b>Total</b>                                     | <b>669,107</b>                            | <b>786,078</b>                            |
| Hospital Regional de León                        | 584,979                                   | 338,794                                   |
| Hospital Regional de Dolores Hidalgo             | 10,320                                    | 0   |
| HUDELZA SA de CV                                 | 7,535                                     | 4,769                                     |
| ISSSTE   | 33,998                                    | 422,791                                   |
| Instituto Mexicano del Seguro Social             | 1,090                                     | 1,090                                     |
| Hospital Aranda de la Parra SA de CV             | 3,182                                     | 0   |
| Hospital de Especialidades Pediátrico de León    | 12,622                                    | 12,344                                    |
| Medical Dimegar SA de CV                         | 0   | 1,233                                     |
| Instituto de Salud del Estado de Aguascalientes  | 11,698                                    | 0   |
| Hospital Materno Infantil San Luis de la Paz     | 3,167                                     | 3,167                                     |
| Instrumentación biomédica y Sistemas Quirúrgicos | 0   | 1,890                                     |
| Julio Manuel Torres Torija                       | 516                                       | 0   |

### ➤ NOTAS AL ESTADO DE ACTIVIDADES

#### ❖ Ingresos y otros beneficios

Este rubro ascendió al importe de \$1,370,825,065 y \$1,290,381,468 en 2018 y 2017 respectivamente, importe mayor en \$80,443,597 lo que representa el 6.2% adicional en comparación al 2017. Formando parte de dichos ingresos se incluyen los Subsidios y Transferencias del Gobierno Federal.

En 2018 y 2017 el 78% y de 79% de los ingresos del Hospital está representado por los Subsidios y Transferencias del Gobierno Federal, los cuales ascendieron a \$1,071,245,225 y \$1,026,996,941 respectivamente. En 2018, el 50% de los ingresos de este rubro fue destinado para pago de Servicios Personales, 24% a cubrir el pago del Inversionista Proveedor, 11% a Recursos Materiales y 15% a Servicios Generales.

## CUENTA PÚBLICA 2018

### ❖ Gastos y Otras Pérdidas

Este rubro ascendió al importe de 1,392,350,944 y \$1,320,141,440 en 2018 y 2017 respectivamente, importe mayor en \$ 72,209,504, lo que representa el 5.4% adicional en comparación al 31 de diciembre de 2017. Formando parte de dichos gastos se incluyen los rubros de Servicios Personales por \$538,468,418 y \$511,710,428; Materiales y Suministros por \$295,699,395 y \$315,787,978; y Servicios Generales por \$520,994,802 y \$463,569,233 en los años 2018 y 2017 respectivamente.

Dentro del rubro de Servicios Generales el importe más representativo es el que se destina al pago del Inversionista Proveedor, el cual ascendió a \$258,617,326 en 2018 y a \$267,551,258 en 2017.

### ➤ NOTAS AL ESTADO DE VARIACIÓN EN LA HACIENDA PÚBLICA/PATRIMONIO.

**INTEGRACIÓN HACIENDA PÚBLICA/PATRIMONIO  
HOSPITAL REGIONAL DE ALTA ESPECIALIDAD DEL BAJÍO  
(Pesos)**

| Concepto   | Saldo al 31 de diciembre de 2018 | Saldo al 31 de diciembre de 2017 |
|--|----------------------------------|----------------------------------|
| Hacienda Pública/Patrimonio                              | 130,885,577                      | 152,411,455                      |
| <b>Hacienda Pública/Patrimonio Contribuido</b>           | <b>193,214,880</b>               | <b>193,214,878</b>               |
| <b>Aportaciones</b>                                      | <b>192,307,894</b>               | <b>192,307,894</b>               |
| Patrimonio/Capital Social                                | 140,362,746                      | 140,362,746                      |
| Aportaciones del Gobierno Federal                        | 51,945,148                       | 51,945,148                       |
| <b>Donaciones de Capital</b>                             | <b>906,986</b>                   | <b>906,984</b>                   |
| Superávit/Déficit por Donación                           | 906,986                          | 906,984                          |
| <b>Hacienda Pública/Patrimonio Generado</b>              | <b>-62,329,303</b>               | <b>-40,803,423</b>               |
| <b>Resultado del Ejercicio</b>                           | <b>-21,525,879</b>               | <b>-29,759,972</b>               |
| Ahorro o Desahorro del ejercicio                         | -21,525,879                      | -29,759,972                      |
| <b>Resultado de Ejercicios Anteriores</b>                | <b>-40,803,424</b>               | <b>-11,043,451</b>               |
| Resultado de Ejercicios Anteriores                       | -39,613,855                      | -9,853,882                       |
| Corrección de Errores Contables de ejercicios Anteriores | -1,189,569                       | -1,189,569                       |

El día 11 de mayo de 2010 el Club de Leones Bugambilias, A.C., donó, con todo lo que de hecho y por derecho le corresponde, el inmueble ubicado en la calle Alfredo Valadez esquina con Mar de Arabia, construido sobre el lote de terreno número diecinueve, manzana 13-D, colonia Santa María del Granjeno de esta ciudad de León Guanajuato, el importe de esta donación asciende a \$901,981, reflejado en Donaciones de Capital.

El patrimonio generado se integra de la siguiente manera:

## CUENTA PÚBLICA 2018

### INTEGRACIÓN PATRIMONIO GENERADO HOSPITAL REGIONAL DE ALTA ESPECIALIDAD DEL BAJÍO (Pesos)

| Concepto  | Saldo al 31 de diciembre de 2018 | Saldo al 31 de diciembre de 2017 |
|---|----------------------------------|----------------------------------|
| <b>Total</b>                                    | <b>-62,329,303</b>               | <b>-40,803,423</b>               |
| Resultado del ejercicio 2007                    | 27,028,194                       | 27,028,194                       |
| Resultado del ejercicio 2008                    | 17,028,421                       | 17,028,421                       |
| Resultado del ejercicio 2009                    | -6,924,207                       | -6,924,207                       |
| Resultado del ejercicio 2010                    | -3,777,013                       | -3,777,013                       |
| Resultado del ejercicio 2011                    | 44,428,025                       | 44,428,025                       |
| Resultado del ejercicio 2012                    | 13,275,185                       | 13,275,185                       |
| Resultado del ejercicio 2013                    | 70,037,960                       | 70,037,960                       |
| Resultado del ejercicio 2014                    | 34,149,875                       | 34,149,875                       |
| Resultado del ejercicio 2015                    | -41,935,464                      | -41,935,464                      |
| Afectación de resultados anteriores             | 0                                | 0                                |
| Resultado del ejercicio 2016                    | -163,164,859                     | -163,164,859                     |
| Resultado del ejercicio 2017                    | -29,759,972                      | -29,759,972                      |
| Cambios por errores contables                   | -1,189,569                       | -1,189,569                       |
| Importe del ejercicio actual (Ahorro/Desahorro) | -21,525,879                      | 0                                |

En 2017, la cuenta de errores de ejercicios anteriores se afectó conforme al Numeral 16.3 de las "Reglas Específicas de Registro y Valoración de Patrimonio":

*"Los entes públicos elaborarán sus Estados Financieros corrigiendo los errores que se hayan puesto de manifiesto antes de su formulación.*

*Al elaborar los Estados Financieros pueden descubrirse errores surgidos en ejercicios anteriores, que son el resultado de omisiones o inexactitudes resultantes de fallos al emplear o utilizar información confiable, que estaba disponible cuando las cuentas anuales para tales períodos fueron formuladas y el ente público debería haber empleado en la elaboración de dichos estados. Se considerará que el error debe de ser aplicado en resultados de ejercicios anteriores."*



## CUENTA PÚBLICA 2018

### INTEGRACIÓN DE LA CUENTA DE ERRORES DE EJERCICIOS ANTERIORES HOSPITAL REGIONAL DE ALTA ESPECIALIDAD DEL BAJÍO (Pesos)

| Concepto   | Saldo al<br>31 de<br>diciembre<br>de 2018 | Saldo al<br>31 de<br>diciembre<br>de 2017 |
|--|---|---|
| <b>Total</b>   | <b>0</b>                                  | <b>-1,189,568</b>                         |
| Reintegro de la cuenta de HSBC nómina TESOFE, a petición de la SRH   |   | -1,099,625                                |
| Cancelación de saldos contables años 2011 al 2013 de las cuentas: Reintegros y Responsabilidades   |   | 301,391                                   |
| Identificación de depósitos 01bancarios por parte de Fresenius Medical Care SA de CV, por concepto de ingresos por recuperación de servicios (agua luz) años 2010 y 2012, subdirección de conservación y mantenimiento |   | -106,372                                  |
| Resultado de la controversia entre el HRAEB vs HLB (Acciona). Conciliación concluida en diciembre de 2016.   |   | -1,213,283                                |
| Cancelación de facturas de ejercicio anteriores a 2017   |   | -15,373                                   |
| Reclasificación de proveedores   |   | 943,694                                   |

### ➤ NOTAS AL ESTADO DE FLUJOS DE EFECTIVO

#### ❖ EFECTIVO Y EQUIVALENTES

Al cierre del ejercicio 2018, se tuvo un incremento en el efectivo y valores de realización inmediata por \$6,094,626 que representa un incremento del 72% en relación con el saldo al inicio del ejercicio.

### INTEGRACIÓN DE EFECTIVO Y EQUIVALENTES HOSPITAL REGIONAL DE ALTA ESPECIALIDAD DEL BAJÍO (Pesos)

| Concepto                               | Saldo al 31 de<br>diciembre de<br>2018 | Saldo al 31 de<br>diciembre de<br>2017 |
|--|--|--|
| <b>Total</b>                           | <b>14,615,703</b>                      | <b>8,521,077</b>                       |
| Efectivo                               | 63,157                                 | 390,828                                |
| Bancos tesorería                       | 14,545,353                             | 8,123,493                              |
| Inversiones temporales (hasta 3 meses) | 7,193                                  | 6,756                                  |

## CUENTA PÚBLICA 2018

Conciliación de los flujos Netos de las Actividades de Operación y la cuenta de Ahorro/Desahorro antes de Rubros extraordinarios.

### CONCILIACIÓN DE FLUJOS NETOS DE LAS ACTIVIDADES DE OPERACIÓN HOSPITAL REGIONAL DE ALTA ESPECIALIDAD DEL BAJÍO (Pesos)

| Concepto  | Saldo al 31 de diciembre de 2018 | Saldo al 31 de diciembre de 2017 |
|---|----------------------------------|----------------------------------|
| Ahorro/Desahorro antes de rubros extraordinarios              | 15,662,450                       | -986,171                         |
| Movimientos de partidas (o rubros) que no afectan el efectivo |                                  |                                  |
| Depreciación  | -37,188,329                      | -28,752,149                      |
| Disminución de inventarios                                    | 0                                | -21,652                          |
| Incremento en las provisiones                                 |                                  |                                  |
| Incremento en cuentas por cobrar                              |                                  |                                  |
| <b>Flujos netos de efectivo por actividad de operación</b>    | <b>-21,525,879</b>               | <b>-29,759,972</b>               |

❖ Conciliación Contable Presupuestal.

### CONCILIACIÓN CONTABLE PRESPUESTAL DEL INGRESO HOSPITAL REGIONAL DE ALTA ESPECIALIDAD DEL BAJÍO (Pesos)

| Descripción   | Subtotal  | Total                |
|---|-----------|----------------------|
| <b>Ingresos Presupuestarios</b>                     |           | <b>1,363,308,090</b> |
| <b>Mas: Ingresos Contables no Presupuestarios</b>   |           | <b>7,516,975</b>     |
| Incremento por variación en inventarios             | 7,106     |                      |
| Otros ingresos contables no presupuestarios         | 7,509,869 |                      |
| <b>Menos: Ingresos Presupuestarios no Contables</b> |           | <b>0</b>             |
| Otros   |           |                      |
| <b>Ingresos Contables</b>                           |           | <b>1,370,825,065</b> |

- La conciliación inicia con el importe de los Ingresos Presupuestarios que se integran por las transferencias de recursos fiscales por importe de \$1,071,245,225 y la captación real de ingreso propio por importe de \$292,062,865.
- El rubro de **ingresos contables no presupuestarios** se conforma de por el incremento en la variación de inventarios \$7,106 y el apartado de otros se encuentra la cancelación de las denominadas de cartas compromiso que tienen su origen en la prestación de servicios de salud por importe de \$7,509,869.

## CUENTA PÚBLICA 2018

### CONCILIACIÓN CONTABLE PREUSPUESTAL DEL GASTO HOSPITAL REGIONAL DE ALTA ESPECIALIDAD DEL BAJÍO (Pesos)

| Descripción   | Subtotal   | Total                |
|---|------------|----------------------|
| <b>Egresos Presupuestarios</b>                            |            | <b>1,363,308,090</b> |
| <b>Menos: Egresos Presupuestarios no Contables</b>        |            | <b>18,961,235</b>    |
| Otros egresos presupuestarios no contables:               |            |                      |
| Pasivo pagado de ejercicios anteriores                    | 18,948,225 |                      |
| Gastos a reserva de comprobar                             | 13,010     |                      |
| <b>Mas: Gastos Contables no Presupuestales</b>            |            | <b>48,004,089</b>    |
| Estimación por pérdida o deterioro de activos circulantes | 9,090,950  |                      |
| Depreciación de Edificios                                 | 24,830     |                      |
| Depreciación de Equipo e Instrumental Médico              | 28,072,549 |                      |
| Otros gastos contables no presupuestarios:                |            |                      |
| Pasivo 2018 pendiente de pago                             | 10,815,760 |                      |
| <b>Egresos Contables</b>                                  |            | <b>1,392,350,944</b> |

- La conciliación inicia con el importe de los Egresos Presupuestarios que se integra de las transferencias de recursos recursos fiscales ejercidos a través de gasto directo, por importe de \$1,071,245,225 y el recurso propio pagado por \$292,062,865.
- El apartado de **egresos presupuestarios no contables**, se integra por el importe de los pasivos pagados con presupuesto del ejercicio 2018 por importe de \$18,948,225 y gastos a reserva de comprobar de \$13,010.
- El apartado de **gastos contables no presupuestales** se conforma de todos aquellos gastos que por su naturaleza no implicaron la erogación de flujo de efectivo, por importe de \$48,004,089, integrados por estimaciones, depreciaciones y pasivo del ejercicio 2018 pendiente de pago.

## II. NOTAS DE MEMORIA

### 1. Bienes Periodo Preoperativo

El Hospital tiene bienes propiedad de la Secretaría de Salud suministrados durante su periodo preoperativo por importe de \$11,218,504 al 31 de diciembre de 2018. y 2017 respectivamente, distribuidos en los rubros: Equipo Informático, Mobiliario y Equipo y Vehículos Terrestres.

### 2. Resguardos

El Hospital administra recursos de pacientes, por concepto de resguardos para la compra de insumos médicos sin cobertura, lo anterior como apoyo al paciente a fin de procurar las mejores condiciones de mercado, oportunidad en el suministro y calidad de los insumos.

### 3. Inversionista Proveedor

Derivado de la suscripción del Convenio de Conciliación del 8 de diciembre de 2016, resultado del Procedimiento de Conciliación con número de expediente 315/2012, con motivo de las desavenencias derivadas del cumplimiento del Contrato número 00012004-001-005, en el que el Hospital reconoce un balance a favor del Hospital de León Bajío SA

de CV (HLB) por \$20,341,088, el Hospital en 2016 realizó un pago a cuenta del adeudo por importe de \$10,200,000; en el ejercicio 2017 realizó un pago a cuenta por importe de \$1,270,965, quedando un saldo insoluto de \$8,870,123 al 31 de diciembre de 2017, durante el ejercicio de 2018 no se realizó pago por dicho concepto.

#### 4. Presupuestarias

El control del ejercicio del presupuesto se realiza mediante hojas de cálculo en Excel y con ayuda de los sistemas que la SHCP ha puesto a disposición: Sistema de Contabilidad y Presupuesto (SICOP), Sistema Integral de Administración Financiera Federal (SIAFF), Módulo de Adecuaciones Presupuestaria Entidades (MAPE).

#### 5. Información Presupuestal

Para el ejercicio 2018, el Presupuesto de Egresos Aprobado fue por \$1,405,004,696, que se compone de recursos fiscales por \$1,072,004,696 y recursos propios por \$333,000,000, de este último el importe real captado ascendió a \$292,062,865.

### III. NOTAS DE GESTIÓN ADMINISTRATIVA

#### 1. Introducción

El objetivo del presente documento es la revelación del contexto y de los aspectos económicos-financieros más relevantes que influyeron en las decisiones del periodo, y que fueron considerados en la elaboración de los estados financieros para mayor comprensión de los mismos y sus particularidades.

#### 2. Panorama económico

Desde el punto de vista económico, el Hospital forma parte del Sector Público No Empresarial y No Financiero; desde el punto de vista presupuestario, es una Entidad de Control Presupuestario Indirecto ya que sus ingresos propios no están comprendidos en la Ley de Ingresos, ni sus gastos en el Decreto de Presupuesto de Egresos de la Federación.

Se integra al Presupuesto de Egresos por Subsidios y Transferencias que recibe del Presupuesto de Egresos de la Federación, mediante la aplicación de Gasto Directo: Esta modalidad consiste en la emisión de documentos de pago denominado "*Cuenta por Liquidar Certificada*" a nombre del beneficiario, de conformidad con el presupuesto asignado al Hospital.

#### 3. Autorización e Historia

##### a) Fecha de creación del ente.

El 29 de noviembre de 2006, fue publicado en el Diario Oficial de la Federación el DECRETO por el que se crea el Hospital Regional de Alta Especialidad del Bajío, como organismo descentralizado de la Administración Pública Federal.

##### b) Principales cambios en su estructura.

La Estructura Orgánica autorizada para el Hospital, ha permanecido sin modificaciones desde la creación del Hospital, contando con 31 puestos de mando medio.

#### 4. Organización y Objeto Social

##### a) Objeto Social.

El objeto social del Hospital Regional de Alta Especialidad del Bajío es proveer servicios médicos de alta especialidad con enfoque regional. Corresponde al Hospital Regional de Alta Especialidad del Bajío, llevar a cabo las siguientes funciones:

- Proporcionar los servicios médicos quirúrgicos, ambulatorios y hospitalarios de alta especialidad que determine su Estatuto Orgánico, así como aquellos que autorice la Junta de Gobierno, relacionados con la Salud. Estos servicios se regirán por criterios de universalidad y gratuidad en el momento de usarlos, fundados en las condiciones socioeconómicas de los usuarios.
- Fungir como Hospital Federal de Referencia para efectos del Fondo de Protección contra Gastos Catastróficos, dentro del Sistema de Protección Social en Salud.
- Implementar esquemas innovadores de generación de recursos para incrementar su patrimonio, siempre que sean congruentes con el objeto del organismo descentralizado y con las disposiciones jurídicas aplicables.
- Formar recursos humanos altamente capacitados en el campo de las especialidades médicas con que cuenta el Hospital Regional de Alta Especialidad del Bajío.
- Diseñar y ejecutar programas y cursos de capacitación, enseñanza y especialización de personal profesional, técnico y auxiliar en su ámbito de responsabilidad.
- Impulsar la realización de estudios e investigaciones básica, clínica y experimental relacionadas con la provisión de servicios médico-quirúrgicos de alta especialidad, que para el efecto apruebe su junta de Gobierno.
- Apoyar, acorde a los servicios que ofrezca, la ejecución de los programas sectoriales, especiales y regionales de salud;
- Actuar como órgano de consulta de las dependencias y entidades de la Administración Pública Federal, en su área de responsabilidad y asesorar a instituciones sociales y privadas en materia;
- Difundir información técnica y científica sobre los avances que en materia de salud registre, así como publicar los resultados de los trabajos de investigación que realice;
- Promover y realizar reuniones y eventos de intercambio científico, de carácter tanto nacional como internacional y celebrar convenios de intercambio con instituciones afines;
- Implantar esquemas de contratación de servicios profesionales y técnicos que requiera para su funcionamiento;
- Prestar servicios de alta especialidad a otros organismos, entidades o instituciones públicas y privadas que lo requieran, de acuerdo a los convenios que para el efecto celebre, y
- Efectuar las actividades necesarias para el cumplimiento de su objeto, de conformidad con su Decreto de Creación y otras disposiciones legales aplicables.

### b) Principal actividad

Proveer atención médica de alta especialidad.

### c) Ejercicio fiscal

Las notas de estos estados financieros comparativos corresponden a los ejercicios 2018 y 2017.

### d) Régimen jurídico

Es un Organismo Público Descentralizado de la Administración Pública Federal Sectorizado a la Secretaría de Salud, que cuenta con personalidad jurídica y patrimonio propio. Es una Entidad Paraestatal, No Empresarial.

### e) Consideraciones fiscales del ente

No es contribuyente del Impuesto Sobre la Renta, por el tipo de actos o actividades que realiza, se encuentra exento del pago del Impuesto al Valor Agregado. Tiene la obligación de retener el ISR e IVA por el uso o goce temporal de bienes o servicios profesionales de personas físicas, o de residentes en el extranjero sin establecimiento permanente en el país, así como cuando reciba servicios de autotransporte terrestre de bienes prestados por personas morales.

### f) Estructura organizacional básica

Al cierre del ejercicio 2018 la Estructura Organizacional Básica del Hospital, se cuenta con plantilla de 1,179 plazas, integradas por 31 mandos medios y superiores, 241 médicos, 197 paramédicos, 561 personal de enfermería, 138 administrativos y 11 investigadores.

**g) Fideicomisos, mandatos y análogos**

Al cierre del ejercicio 2018, el Hospital no tiene fideicomisos, mandatos y análogos.

**5. Bases de Preparación de los Estados Financieros**

Los Estados Financieros fueron preparados con las siguientes disposiciones normativas que le son aplicables en su carácter de Entidad Paraestatal de Gobierno Federal:  
Normatividad Gubernamental Aplicable

Las disposiciones vigentes de la Ley General de Contabilidad Gubernamental (LGCG).

La Ley tiene como objeto establecer los criterios generales que regirán la contabilidad gubernamental y la emisión de la información financiera de los entes públicos, con la finalidad de lograr la armonización contable a nivel nacional, para lo cual fue creado el Consejo Nacional de Armonización Contable (CONAC) como órgano de coordinación para la armonización de la contabilidad gubernamental, el cual tiene por objeto la emisión de las normas contables y las disposiciones presupuestales que se aplicarán para la generación de información financiera y presupuestal que emitirán los entes públicos.

Normas de Información Financiera Gubernamental General para el Sector Paraestatal (NIFGG SP)

Las normas vigentes gubernamentales aplicables para los ejercicios de 2018 y 2017 son:

- NIFGG SP 01 Control presupuestario de los ingresos y de los gastos
- NIFGG SP 02 Subsidios y transferencias corrientes y de capital en sus diferentes modalidades
- NIFGG SP 03 Estimación de cuentas incobrables
- NIFGG SP 04 Reexpresión
- NACG 01 Disposiciones aplicables al Archivo Contable Gubernamental

Asimismo, le son aplicables las Normas de Información Financiera Gubernamental Específicas para el Sector Paraestatal (NIFGE), emitidas por la Unidad de Contabilidad Gubernamental e Informes sobre la Gestión Pública (UCG) de la Secretaría de Hacienda y Crédito Público (SHCP).

La Unidad de Contabilidad Gubernamental promulgó el oficio Circular No. 309-A-II-008/2014 emitido el 29 de septiembre de 2014, con el cual establece que, con el fin de simplificar los procesos de armonización contable, se deja sin efecto la Norma de Información Financiera Gubernamental General para el Sector Paraestatal 07. Adicionalmente menciona que de conformidad con el Marco Conceptual de Contabilidad Gubernamental publicado en el DOF el 20 de agosto de 2009, inciso B), será:

Las Normas de Información Financiera emitidas por el Consejo Mexicano de Normas de Información Financiera, A.C. (CINIF), que son aplicadas de manera supletoria y que han sido autorizadas por la UCG de la SHCP. La Dirección General Adjunta de Normatividad Contable informó al Secretario Técnico del CONAC que se aplicará la supletoriedad antes señalada para el cierre contable del ejercicio 2013 y las operaciones de los ejercicios posteriores; por este motivo, no será necesario solicitar la autorización correspondiente al Secretario Técnico para la aplicación de la supletoriedad.

Normas Internacionales de Contabilidad para el Sector Público (NICSP). Emitidas por la junta de Normas Internacionales de Contabilidad del Sector Público (International Public Sector Accounting Standards Board, International Federation Accounting Committee);

Normatividad emitida por el Consejo Nacional de Armonización Contable (CONAC).

A partir de 2009, el CONAC emitió diversas disposiciones regulatorias en materia de contabilidad gubernamental y presupuestal, en las cuales se establecieron diversas fechas para el inicio de su aplicación efectiva.

Con la finalidad de dar cumplimiento al objetivo de la armonización contable y establecer los ejercicios sociales en que tendrá aplicación efectiva el conjunto de normas aplicables, el 15 de diciembre de 2010 el CONAC emitió el Acuerdo de Interpretación sobre las obligaciones establecidas en los artículos transitorios de la LGCG, en el cual interpretó que las entidades paraestatales del Gobierno Federal tienen la obligación, a partir del 1 de enero de 2012, de realizar registros contables con base acumulativa, apeándose al marco conceptual y a los postulados básicos de contabilidad gubernamental, así como a las normas y metodologías que establezcan los momentos contables, los clasificadores y los manuales de contabilidad gubernamental armonizados, y de acuerdo con las respectivas matrices de conversión con las características señaladas en los artículos 40 y 41 de la LGCG. Consecuentemente, a partir de la fecha señalada tiene la obligación de emitir información contable, presupuestaria y programática sobre la base técnica prevista en los documentos técnico-contables siguientes:

- Marco Conceptual
- Postulados Básicos de Contabilidad Gubernamental
- Clasificador por Objeto del Gasto
- Clasificador por Tipo de gasto
- Clasificador por Rubro de Ingresos
- Catálogo de Cuentas de Contabilidad
- Momentos Contables de los Egresos
- Momentos Contables de los Ingresos
- Manual de Contabilidad Gubernamental.

Las normas contables denominadas: Principales Reglas de Registro y Valoración del Patrimonio (Elementos Generales), Reglas Específicas de Registro y Valoración del Patrimonio y Parámetros de Estimación de Vida Útil, emitidas por el CONAC el 27 de diciembre de 2010, 13 de diciembre de 2011 y 15 de agosto de 2012, respectivamente, serán de aplicación obligatoria a partir del 1 de enero de 2013 (Nota: en este caso debe tomarse en cuenta el Oficio N°. 0247/2012 que emitió el Secretario Técnico del CONAC el 14 de septiembre de 2012, donde establece que dichas normas contables deben ser aplicadas a partir del ejercicio que inicia el 1° de enero de 2013; sin embargo, se permite su aplicación anticipada, para el caso de aquellos entes públicos que tengan la posibilidad de realizar sus registros contables conforme dichas normas, o aquellos que en esa fecha ya estén aplicando la sustancia de las mismas).

Mediante Oficio No. 309-A-008-2019, de fecha 11 de febrero de 2019, emitido por la Unidad de Contabilidad Gubernamental de la Subsecretaría de Egresos de la Secretaría de Hacienda y Crédito Público, se comunica los "Lineamientos para la Integración de la Cuenta Pública 2018".

Actualmente el Hospital para efectos de dar cumplimiento a las disposiciones de la Ley General de Contabilidad Gubernamental y la Normatividad Gubernamental Aplicable, utiliza los siguientes sistemas: Conpaq, Sistema de la Administración Financiera Federal (SIAFF) y Sistema de Contabilidad y Presupuesto (SICOP), éstos dos últimos proporcionados por la Secretaría de Hacienda y Crédito Público (SHCP). Lo anterior permite la emisión de la información financiera-presupuestal necesaria para la generación de la Cuenta de la Hacienda Pública Federal, como sucedió en los ejercicios 2017 y 2016 respectivamente.

El 29 de noviembre de 2016, se formalizó contrato No HRAEB/DAF/DCMSG/413/2016 por un importe de \$2,178,500 más el impuesto al valor agregado y con vigencia del 1 de diciembre de 2016 al 31 de marzo de 2017, por la prestación del servicio "Licencias de software GRP, para el Hospital Regional de Alta Especialidad del Bajío y la prestación de servicios de implementación y de soporte técnico relacionada con el mismo", en 2017 se realizó al instalación del sistema por parte del proveedor, y se dio seguimiento a la implementación; sin embargo, el tiempo no fue suficiente para concluir con el proceso durante 2018. Actualmente el Hospital se encuentra en el proceso de implementación del denominado Sistema SIA-GRP, en conjunto con el proveedor "Turrent & Cameron Consultants, S.A. de C.V. El contrato SCMSG/163/2018 que se suscribió con el proveedor considera un periodo de ejecución del 24 de julio de 2018 al 23 de marzo de 2019, y establece un acompañamiento del proveedor expresado en la "Póliza de Soporte de Mantenimiento Empresarial Desarrollador para el Sistema Integral de Gestión Administrativa Gestionnet para el Hospital Regional de Alta Especialidad del Bajío", para apoyo de las siguientes actividades operativas y administrativas del Hospital:

- Contar con una póliza de soporte y mantenimiento empresarial Desarrollador del Software GRP.

- Este servicio se deberá prestar para cada uno de los módulos de recursos Financieros (Presupuesto, Contabilidad, Gestión de Pagos, y cobranza, Adquisiciones (Materiales, Almacenes e Inventarios) y Servicios generales
- Contar con soporte en sitio que permita un acompañamiento operativo y asesorías.
- Proporcionar tiempos de respuesta rápidos sobre incidencias del sistema GRP.
- Contar con actualizaciones del software.
- Mantenimiento preventivo y correctivo al software.

Se tiene contemplado que a partir del mes de marzo de 2019 el nuevo sistema entre en operación en tiempo real. Actualmente el Hospital para efectos de dar cumplimiento a las disposiciones de la Ley General de Contabilidad Gubernamental y la Normatividad Gubernamental Aplicable, utiliza los sistemas: Contpaq y el Sistema de la Administración Financiera Federal (SIAFF) proporcionado por la Secretaría de Hacienda y Crédito Público (SHCP). Lo anterior permitió la emisión de la información financiera para efectos de la presentación de la cuenta pública que se incluye en este informe al 31 de diciembre de 2018 y 2017, y poder dar cumplimiento a la Ley General de Contabilidad Gubernamental, para preparar los estados financieros de conformidad con lo establecido en los artículos 16 y 19 de la Ley General de Contabilidad Gubernamental que establecen lo siguiente:

### Artículo 16 de la Ley General de Contabilidad Gubernamental

*“El sistema, al que deberán sujetarse los entes públicos, registrará de manera armónica, delimitada y específica las operaciones presupuestarias y contables derivadas de la gestión pública, así como otros flujos económicos. Asimismo, generará estados financieros, confiables, oportunos, comprensibles, periódicos y comparables, los cuales serán expresados en términos monetarios”.*

### Artículo 19 de la Ley General de Contabilidad Gubernamental

*“Los entes públicos deberán asegurarse de que el sistema:*

*II. Facilite el reconocimiento de las operaciones de ingresos, gastos, activos, pasivos y patrimoniales de los entes públicos;*

*III. Integre en forma automática el ejercicio presupuestario con la operación contable, a partir de la utilización del gasto devengado;*

*IV. Permita que los registros se efectúen considerando la base acumulativa para la integración de la información presupuestaria y contable;*

*VI. Genere, en tiempo real, estados financieros, de ejecución presupuestaria y otra información que coadyuve a la toma de decisiones, a la transparencia, a la programación con base en resultados, a la evaluación y a la rendición de cuentas”.*

## **6. Políticas de Contabilidad Significativas**

### **a) Actualización**

De acuerdo con la NIFGG SP 04 “Reexpresión”, emitida por la Secretaría de Hacienda y Crédito Público, el Hospital no reconoce los efectos de la inflación en los Estados Financieros, al existir un entorno económico no inflacionario.

Se entiende como entorno económico Inflacionario, cuando los niveles de inflación provocan que la moneda se deprecie de manera importante en su poder adquisitivo y puede dejarse de considerar como referente para liquidar transacciones económicas ocurridas en el pasado, además del impacto en el corto plazo en los indicadores económicos como son el tipo de cambio, tasas de interés, salarios o precios; es decir, cuando la inflación acumulada de los tres ejercicios anuales anteriores es igual o superior que al 26% (promedio anual de 4.09%).

Los índices que se utilizaron para efectos de determinar un entorno económico no inflacionario fueron los siguientes:



## CUENTA PÚBLICA 2018

### ÍNDICES QUE SE UTILIZARON PARA DETERMINAR EL ENTORNO ECONÓMICO HOSPITAL REGIONAL DE ALTA ESPECIALIDAD DEL BAJÍO

(Pesos)

| 31 de diciembre de | INPC    | Inflación |
|--------------------|---------|-----------|
| 2017               | 130.813 | 6.77%     |
| 2016               | 122.515 | 3.36%     |
| 2018               | 118.051 | 2.13%     |

#### b) Inversiones en valores

Las inversiones son valuadas a su costo, semejante a su valor de mercado (costo más rendimiento).

#### c) Estimación para cuentas incobrables

El Hospital sigue la política de incrementar la estimación por el importe de las cuentas que se estimen incobrables. Una vez concluido el proceso de cancelación a través del Departamento de Asuntos Jurídicos y del Órgano Interno de Control, se cancela la cuenta por cobrar contra la reserva correspondiente.

#### d) Almacén.

Las adquisiciones de insumos para la operación del Hospital se registran a su costo de adquisición. Durante el año de 2018, los inventarios se valoraron a costos promedios, en estricto apego a la Normatividad emitida por la Unidad de Contabilidad Gubernamental y del Consejo Nacional de Armonización Contable (CONAC), aplicable a Entidades Paraestatales.

La actualización de los inventarios y almacenes se determina con base en su rotación; sin embargo, en apego a lo establecido en la Norma de Información Financiera Gubernamental General para el Sector Paraestatal NIFGG SP 04 "Reexpresión" y a la Norma de Información Financiera B-10 "Efectos de la inflación", el Hospital no reconoce los efectos de la inflación en sus estados financieros, por estar en un entorno económico no inflacionario.

La estimación por baja de inventarios se incrementa por el importe del valor de los inventarios clasificados por la Subdirección de Recursos Materiales como no aptos para su consumo.

#### e) Bienes Muebles, Inmuebles, Infraestructura y Construcciones en Proceso.

Se registran al costo de adquisición. La depreciación se calcula aplicando el método de línea recta con base en la vida útil de los activos, de acuerdo con lo siguiente:

### PORCENTAJES DE DEPRECIACIÓN HOSPITAL REGIONAL DE ALTA ESPECIALIDAD DEL BAJÍO

(Pesos)

| Concepto                    | Porcentaje |
|-----------------------------|------------|
| Edificios no Habitacionales | 3.3%       |
| Equipo Médico               | 20.0%      |

## CUENTA PÚBLICA 2018

### f) Transferencias del Gobierno Federal

Se reciben para cubrir gasto corriente y de inversión y se registran en el estado de actividades. El Hospital cumple con las disposiciones de la Norma de Información Financiera Gubernamental General para el Sector Paraestatal sobre el Registro Contable de los Subsidios y Transferencias Corrientes y de Capital en sus diferentes modalidades (NIFGG SP 02), para el registro contable de las transferencias para los ejercicios de 2018 y 2017, incluyendo las disposiciones en materia de autorización y destino de los recursos que le son otorgados por parte de la Secretaría de Hacienda y Crédito Público. Los recursos fiscales que se asignan y reciben por parte del Gobierno Federal para hacer frente a las necesidades del Hospital se registran contablemente en el mes que se reciben y se consideran como ingresos por tratarse de transferencias para la operación del Hospital.

### 7. Posición en Moneda Extranjera y Protección por Riesgos Cambiarios.

El Hospital no efectuó en los ejercicios 2018-2017 operaciones en moneda extranjera.

### 8. Reporte Analítico de Activo.

El activo del Hospital se integra de la siguiente manera:

#### INTEGRACIÓN DEL ACTIVO HOSPITAL REGIONAL DE ALTA ESPECIALIDAD DEL BAJÍO (Pesos)

| Concepto                                      | Saldo Inicial      | Cargos del Periodo   | Abonos del Periodo   | Saldo Final        | Flujos del Periodo |
|---|--------------------|----------------------|----------------------|--------------------|--------------------|
| <b>Activo</b>                                 | <b>220,879,502</b> | <b>1,820,425,196</b> | <b>1,809,791,644</b> | <b>231,513,054</b> | <b>10,633,552</b>  |
| <b>Activo Circulante</b>                      | <b>100,678,693</b> | <b>1,820,425,194</b> | <b>1,781,694,265</b> | <b>139,409,622</b> | <b>38,730,929</b>  |
| Efectivo y Equivalentes                       | 8,521,077          | 395,208,668          | 389,114,042          | 14,615,703         | 6,094,626          |
| Derechos a recibir Efectivo y Equivalentes    | 22,946,521         | 1,081,015,625        | 1,067,545,693        | 36,416,453         | 13,469,932         |
| Derechos a recibir Bienes y Servicios         | 420,941            | 185,369              | 168,779              | 437,531            | 16,590             |
| Almacenes                                     | 79,497,933         | 335,176,014          | 314,867,051          | 99,806,896         | 20,308,963         |
| Estimación por Pérdida de Activos Circulantes | -12,788,750        | 8,346,986            | 9,343,013            | -13,784,777        | -996,027           |
| Otros Activos Circulantes                     | 2,080,971          | 492,532              | 655,687              | 1,917,816          | -163,155           |
| <b>Activo No Circulante</b>                   | <b>120,200,809</b> | <b>2</b>             | <b>28,097,379</b>    | <b>92,103,432</b>  | <b>-28,097,377</b> |
| Bienes Inmuebles                              | 901,981            | 0                    | 0                    | 901,981            | 0                  |
| Bienes Muebles                                | 192,312,897        | 2                    | 0                    | 192,312,899        | 2                  |
| Depreciación, Deterioro Acumulado             | -73,014,069        | 0                    | 28,097,379           | -101,111,448       | -28,097,379        |

### 9. Fideicomisos, Mandatos y Análogos.

El Hospital no cuenta con fideicomisos, mandatos y análogos al cierre de los ejercicios 2018-2017.

### 10. Reporte de Recaudación.

El Hospital no tiene como objeto la recaudación de contribuciones.

## CUENTA PÚBLICA 2018

### 11. Información sobre la Deuda y el Reporte Analítico de la Deuda

**INTEGRACIÓN DE LA DEUDA Y OTROS PASIVOS  
HOSPITAL REGIONAL DE ALTA ESPECIALIDAD DEL BAJÍO  
(Pesos)**

| Concepto de las Deudas                           | Moneda de Contratación | Institución o País Acreedor | Saldo Inicial del Periodo | Saldo Final del Periodo<br>Flujos del Periodo |
|--|------------------------|-----------------------------|---------------------------|---|
| <b>Deuda Pública</b>                             |                        |                             |                           |   |
| Corto Plazo                                      |                        |                             |                           |   |
| <b>Deuda Interna</b>                             |                        |                             |                           |   |
| Instituciones de Crédito                         |                        |                             |                           |   |
| Títulos y Valores                                |                        |                             |                           |   |
| Arrendamientos Financieros                       |                        |                             |                           |   |
| <b>Deuda Externa</b>                             |                        |                             |                           |   |
| Organismos Financieros Internacionales           |                        |                             |                           |   |
| Deuda Bilateral                                  |                        |                             |                           |   |
| Títulos y Valores                                |                        |                             |                           |   |
| Arrendamientos Financieros                       |                        |                             |                           |   |
| Subtotal a Corto Plazo                           |                        |                             |                           |   |
| Largo Plazo                                      |                        |                             |                           |   |
| <b>Deuda Interna</b>                             |                        |                             |                           |   |
| Instituciones de Crédito                         |                        |                             |                           |   |
| Títulos y Valores                                |                        |                             |                           |   |
| Arrendamientos Financieros                       |                        |                             |                           |   |
| <b>Deuda Externa</b>                             |                        |                             |                           |   |
| Organismos Financieros Internacionales           |                        |                             |                           |   |
| Deuda Bilateral                                  |                        |                             |                           |   |
| Títulos y Valores                                |                        |                             |                           |   |
| Arrendamientos Financieros                       |                        |                             |                           |   |
| Subtotal a Corto Plazo                           |                        |                             |                           |   |
| Otros Pasivos                                    | Pesos                  | México                      | 68,468,047                | 100,627,477                                   |
| <b>Total de la Deuda Pública y Otros Pasivos</b> |                        |                             | <b>68,468,047</b>         | <b>100,627,477</b>                            |

El Hospital no contrató deuda. El pasivo se vio afectado al cierre del ejercicio por importe de \$36,096,212, corresponde a la aplicación de la Norma de Información Financiera Gubernamental General para el Sector Paraestatal 01 (NIFGG SP01) "Control Presupuestarios de los Ingresos y de los Gastos", en específico al apartado 16 en el que se refiere a las operaciones de ingresos que al 31 de diciembre no se hayan cobrado, deberán permanecer registradas en las cuentas de Ingresos por Recuperar a Corto Plazo y Otros Pasivos Diferidos a Corto Plazo; sin embargo, por efectos de presentación los estados de actividades por el periodo comprendido del 1 de enero al 31 de diciembre de 2018 y 2017, no reconocen un importe de \$36,096,212 y de \$22,634,165, respectivamente, correspondientes a servicios hospitalarios que se prestaron a pacientes del Hospital, lo anterior en cumplimiento a la Norma referida.

## CUENTA PÚBLICA 2018

### 12. Calificaciones otorgadas.

El Hospital no ha sido sujeto a ninguna calificación crediticia.

### 13. Proceso de Mejora.

Continuar con la implementación del Sistema SIA-GRP en el Hospital.

### 14. Información por Segmentos.

El Hospital no prepara información financiera por segmentos.

### 15. Eventos Posteriores al Cierre

Presupuesto de Egresos de la Federación 2019

En el Decreto de Presupuesto de Egresos de la Federación para el Ejercicio Fiscal 2018 autorizado por la H. Cámara de Diputados, se consideró para el Hospital Regional de Alta Especialidad del Bajío por un importe de \$1,405,004,696 (mil cuatrocientos cinco millones, cuatro mil seiscientos noventa y seis pesos 00/100 M.N.) que incluyen recursos fiscales y propios clasificados en los siguientes capítulos del gasto:

**COMPARATIVO DEL PRESUPUESTO ORIGINAL AUTORIZADO 2019 VS 2018  
HOSPITAL REGIONAL DE ALTA ESPECIALIDAD DEL BAJÍO  
(Pesos)**

| Capítulo del Gasto                             | Ejercicio 2019       |                    |                      | Ejercicio 2018       |                    |                      | Capítulo del Gasto |
|--|----------------------|--------------------|----------------------|----------------------|--------------------|----------------------|--------------------|
|  | Fiscal               | Propios            | total                | Fiscal               | Propios            | total                |                    |
| <b>Total</b>                                   | <b>1,072,451,456</b> | <b>333,000,000</b> | <b>1,405,451,456</b> | <b>1,072,004,696</b> | <b>333,000,000</b> | <b>1,405,004,696</b> | <b>0.03%</b>       |
| 1000 Servicios Personales                      | 556,411,786          | 0                  | 556,411,786          | 539,418,042          | 0                  | 539,418,042          | 3.05%              |
| 2000 Materiales y Suministros                  | 76,956,597           | 108,900,000        | 185,856,597          | 99,215,124           | 170,069,165        | 269,284,289          | -44.89%            |
| 3000 Servicios Generales                       | 168,143,073          | 224,100,000        | 392,243,073          | 184,771,530          | 162,930,835        | 347,702,365          | 11.36%             |
| 33902 Proyecto para la Prestación de Servicios | 270,940,000          | 0                  | 270,940,000          | 248,600,000          | 0                  | 248,600,000          | 8.25%              |

El presupuesto fiscal autorizado para el ejercicio 2019, fue de \$1,072,451,456; 0.04% mayor al original autorizado en 2018.

### 16. Partes Relacionadas.

Por la forma en que fue creado el Hospital, no realiza operaciones con partes relacionadas.

### 17. Nuevos Pronunciamientos Contables

El CINIF ha aprobado una serie de nuevas Normas y mejoras a las existentes, las cuales entrarán en vigor para ejercicios que se inicien a partir del 1° de enero de 2020. Se permite su aplicación anticipada a partir del 1° de enero de 2019.

### Mejoras a las NIF 2019

Las que generan cambios contables

NIF B-9, Información financiera a fechas intermedias - Se incluyen nuevos requerimientos de revelaciones sobre el valor razonable de instrumentos financieros y sobre ingresos por contratos con clientes. Estos cambios entran en vigor para los ejercicios que inicien a partir del 1 de enero de 2019. Los cambios contables que surjan, en su caso, deben reconocerse en forma prospectiva, con base en lo establecido en la NIF B-1, Cambios contables y correcciones de errores.

Las que no generan cambios contables

NIF A-6, reconocimiento y valuación - Se precisan las definiciones de valor de realización y valor neto de realización, las cuales también se incluyen en el Glosario de las NIF.

NIF B-6, Estado de situación financiera - Se modifica la definición de pasivo con base en los ajustes que se realizaron a este concepto en el año 2018 y que se incluyen en el Glosario de las NIF.

NIF B-2, Estados de flujos de efectivo, NIF C-1, Efectivo y equivalentes de efectivo, - Se realizan ajustes de terminología relacionados con las nuevas NIF sobre instrumentos financieros.

NIF C-6, Propiedades, planta y equipo – Con la entrada en vigor de la NIF B-17, Determinación del valor razonable, la NIF C-6 debe referir el cálculo del valor razonable a la NIF B-17 y no a la NIF A-6, Reconocimiento y valuación.

NIF D-5, Arrendamientos – Por el proceso de implementación, se detectó la necesidad de realizar ajustes menores de redacción sobre los plazos del arrendamiento para el arrendatario y sobre el reconocimiento de arrendamientos operativos para el arrendador.

### 18. Responsabilidad sobre la presentación razonable de los Estados Financieros.

Con fecha 12 de marzo de 2019, el Dr. Carlos Tena Tamayo, Director General y Lic. Luis Alberto Villaseñor Garay, Director de Administración y Finanzas elaboraron, revisaron y autorizaron la emisión de los estados financieros y sus notas.

*“Bajo protesta de decir verdad declaramos que los Estados Financieros y sus notas, son razonablemente correctos y son responsabilidad del emisor”*

Dr. Carlos Tena Tamayo  
Director General

Lic. Luis Alberto Villaseñor Garay  
Director de Administración y Finanzas

## INFORME DE LOS AUDITORES INDEPENDIENTES

**A la Secretaría de la Función Pública**

**A la Junta de Gobierno del Hospital Regional de Alta Especialidad del Bajío**

### Opinión

Hemos auditado los estados e información presupuestaria del Hospital Regional de Alta Especialidad del Bajío (la entidad o el Hospital), correspondientes al ejercicio presupuestario comprendido del 1 de enero al 31 de diciembre de 2018, que comprenden los estados analítico de ingresos; de ingresos de flujo de efectivo; de egresos de flujo de efectivo; analítico del presupuesto de egresos en clasificación administrativa; analítico del ejercicio del presupuesto de egresos en clasificación económica y por objeto del gasto; analítico del ejercicio del presupuesto de egresos en clasificación funcional programática, así como las notas explicativas a los estados e información financiera presupuestaria que incluyen un resumen de las políticas presupuestarias significativas.

En nuestra opinión, los estados e información presupuestaria adjuntos han sido preparados por la administración del Hospital Regional de Alta Especialidad del Bajío, mencionados en el párrafo anterior, están preparados, en todos los aspectos materiales, de conformidad con las disposiciones establecidas en la Ley General de Contabilidad Gubernamental y en la Ley Federal de Presupuesto y Responsabilidad Hacendaria y su Reglamento.

### Fundamento de la opinión

Hemos llevado a cabo nuestra auditoría de conformidad con las Normas Internacionales de Auditoría. Nuestras responsabilidades, de acuerdo con estas normas, se describen con más detalle en la sección "Responsabilidades del auditor para la auditoría de los estados e información financiera presupuestaria" de nuestro informe. Somos independientes de la entidad de conformidad con el Código de Ética Profesional del Instituto Mexicano de Contadores Públicos, junto con los requerimientos de ética que son aplicables a nuestras auditorías de los estados financieros presupuestarios en México, y hemos cumplido con las demás responsabilidades de ética de conformidad con esos requerimientos y con el Código de Ética Profesional. Consideramos que la evidencia de auditoría que hemos obtenido proporciona una base suficiente y adecuada para nuestra opinión.

### Párrafos de énfasis:

#### a) Base de preparación y utilización de este informe

Los estados e información financiera presupuestaria adjuntos, fueron preparados para cumplir con los requerimientos normativos gubernamentales a que está sujeta la entidad y para ser integrados en el Reporte de la Cuenta Pública Federal, los cuales están presentados en los formatos que para tal efecto fueron establecidos por la Unidad de Contabilidad Gubernamental de la Secretaría de Hacienda y Crédito Público (SHCP); consecuentemente, éstos pueden no ser apropiados para otra finalidad. Nuestra opinión no se modifica por esta cuestión.

**b) Aplicación de la Norma de información Financiera Gubernamental General del Sector Paraestatal NIFGGSP 01 “Control Presupuestario de los Ingresos y de los Gastos”**

Los estados financieros del Hospital, Organismo Público Descentralizado de la Administración Pública Federal, Sectorizado a la Secretaría de Salud, se elaboran sobre base acumulativa de conformidad con las disposiciones de la Ley General de Contabilidad Gubernamental, el Manual de Contabilidad Gubernamental y la normatividad vigente emitida por el CONAC; sin embargo, por efectos de presentación los estados de actividades por el período comprendido del 1 de enero al 31 de diciembre de 2017 y 2016, no reconocen un importe de \$36,472,974 y \$22,888,272 respectivamente, correspondientes a servicios hospitalarios que se prestaron a pacientes del Hospital. Lo anterior en cumplimiento a la Norma de Información Financiera Gubernamental General del Sector Paraestatal NIFGGSP 01 “Control Presupuestario de los Ingresos y de los Gastos” que establece que en caso de que al cierre del ejercicio existan operaciones de ingresos no cobradas deberán reclasificarse de las cuentas de resultados y transferirse a una cuenta de pasivo diferido.

**c) Servicios de Implementación y de soporte técnico de software GRP y cumplimiento con la Ley General de Contabilidad Gubernamental**

El 29 de noviembre de 2016, se formalizó contrato No HRAEB/DAF/DCMSG/413/2016 por un importe de \$2,178,500 más el impuesto al valor agregado y con vigencia del 1 de diciembre de 2016 al 31 de marzo de 2017, por la prestación del servicio “Licencias de software GRP, para el Hospital Regional de Alta Especialidad del Bajío y la prestación de servicios de implementación y de soporte técnico relacionada con el mismo”, en 2017 se realizó al instalación del sistema por parte del proveedor, y se dio seguimiento a la implementación, sin embargo el tiempo no fue suficiente para concluir con el proceso durante 2018. Actualmente, el Hospital se encuentra en el proceso de implementación de un GRP, denominado Proyecto Babel, en conjunto con el proveedor de mantenimiento y asesoría en equipo de cómputo denominado “Turrent & Cameron Consultants, S.A. de C.V. El nuevo contrato que se suscribió con el proveedor considera un periodo de ejecución del 24 de julio de 2018 al 23 de marzo de 2019, y establece un acompañamiento del proveedor expresado en la póliza de mantenimiento y soporte, para apoyo de las siguientes actividades operativas y administrativas del Hospital:

- Contar con una póliza de soporte y mantenimiento empresarial Desarrollador del Software GRP.
- Este servicio se deberá prestar para cada uno de los módulos de recursos Financieros (Presupuesto, Contabilidad, Gestión de Pagos, y cobranza, Adquisiciones (Materiales, Almacenes e Inventarios) y Servicios generales
- Contar con soporte en sitio que permita un acompañamiento operativo y asesorías.
- Proporcionar tiempos de respuesta rápidos sobre incidencias del sistema GRP.
- Contar con actualizaciones del software.
- Mantenimiento preventivo y correctivo al software.

De conformidad con la fecha de ejecución del contrato referido, se tiene contemplado que a partir del mes de marzo de 2019 el nuevo sistema entre en operación. Actualmente el Hospital, para efectos de dar cumplimiento a las disposiciones de la Ley General de Contabilidad Gubernamental y la Normatividad Gubernamental Aplicable, utiliza los sistemas: Contpaq y el Sistema de la Administración Financiera Federal (SIAFF) proporcionado por la SHCP. Lo anterior permitió la emisión de la información financiera para efectos de la presentación de la cuenta pública al 31 de diciembre de 2018 y 2017, y poder dar cumplimiento a la Ley General de Contabilidad Gubernamental, para preparar los estados financieros de conformidad con lo establecido en los artículos 16 y 19 de dicha ley, que establecen lo siguiente:

#### Artículo 16 de la Ley General de Contabilidad Gubernamental

“El sistema, al que deberán sujetarse los entes públicos, registrará de manera armónica, delimitada y específica las operaciones *presupuestarias* y contables derivadas de la gestión pública, así como otros flujos económicos. Asimismo, generará estados financieros, confiables, oportunos, comprensibles, periódicos y comparables, los cuales serán expresados en términos monetarios”.

#### Artículo 19 de la Ley General de Contabilidad Gubernamental

“Los entes públicos deberán asegurarse que el sistema:

- II. Facilite el reconocimiento de las operaciones de ingresos, gastos, activos, pasivos y patrimoniales de los entes públicos;
- III. Integre en forma automática el *ejercicio presupuestario* con la operación contable, a partir de la utilización del gasto devengado;
- IV. Permita que los registros se efectúen considerando la base acumulativa para la integración de la *información presupuestaria* y contable;
- VI. Genere, en tiempo real, estados financieros, *de ejecución presupuestaria* y otra información que coadyuve a la toma de decisiones, a la transparencia, a la programación con base en resultados, a la evaluación y a la rendición de cuentas”.

#### **Otra cuestión**

La administración del Organismo Gubernamental ha preparado un juego de estados financieros al y por el año terminado el 31 de diciembre de 2018 de conformidad con las disposiciones en materia de información financiera que están establecidas en la Ley General de Contabilidad Gubernamental, sobre los cuales emitimos una opinión sin salvedades, con fecha 14 de marzo de 2019, conforme a las Normas Internacionales de Auditoría.

#### **Responsabilidades de la administración y de los encargados del gobierno de la entidad sobre los estados e información financiera presupuestaria**

La administración es responsable de la preparación de los estados e información financiera presupuestaria adjuntos de conformidad con las disposiciones establecidas en la Ley General de Contabilidad Gubernamental y en la Ley Federal de Presupuesto y Responsabilidad Hacendaria y su Reglamento, y del control interno que la administración consideró necesario para permitir la preparación de los estados e información financiera presupuestaria libre de incorrección material debida a fraude o error.



Los encargados del gobierno de la entidad son responsables de la supervisión del proceso de información financiera presupuestaria de la entidad.

### **Responsabilidades del auditor sobre la auditoría de los estados e información financiera presupuestaria**

Nuestros objetivos son obtener una seguridad razonable sobre de que los estados financieros, en su conjunto, se encuentran libres de incorrección material, debido a fraude o error, y emitir un informe de auditoría que contiene nuestra opinión. Seguridad razonable es un alto nivel de seguridad, pero no es una garantía, de que una auditoría realizada de conformidad con las Normas Internacionales de Auditoría siempre detecte una incorrección material cuando existe. Las incorrecciones pueden deberse a fraude o error y son consideradas materiales si individualmente, o en su conjunto, puede preverse razonablemente que influyan en las decisiones económicas que los usuarios hacen basándose en los estados financieros.

Como parte de una auditoría de conformidad con las Normas Internacionales de Auditoría, aplicamos nuestro juicio profesional y mantenemos una actitud de escepticismo profesional durante toda la auditoría. También:

- Identificamos y evaluamos los riesgos de incorrección material en los estados financieros, debida a fraude o error, diseñamos y aplicamos los procedimientos de auditoría para responder a esos riesgos y obtener evidencia de auditoría suficiente y apropiada para obtener una base para nuestra opinión. El riesgo de no detectar una incorrección material debida a fraude es mayor que en el caso de una incorrección material, ya que el fraude puede implicar colusión, falsificación, manifestaciones intencionalmente erróneas, omisiones intencionales o la anulación del control interno.
- Obtenemos conocimiento del control interno importante para la auditoría con el fin de diseñar los procedimientos de auditoría que consideramos adecuados en las circunstancias, y no con la finalidad de expresar una opinión sobre la eficacia del control interno de la entidad.
- Evaluamos lo apropiado de las políticas contables utilizadas y la razonabilidad de las estimaciones contables, así como las revelaciones hechas por la administración de la entidad.

Nos comunicamos con los responsables del gobierno de la entidad en relación, entre otras cuestiones, con el alcance planeado y el momento de realización de la auditoría y los hallazgos importantes de la auditoría, así como cualquier deficiencia significativa en el control interno que identificamos durante nuestra auditoría.

**Mazars Auditores, S. de R.L. de C.V.**

**C.P.C. Rodolfo Carlos Pérez Garrido**  
**Socio**

14 de marzo de 2019  
Ciudad de México, México.

## Cuenta Pública 2018

CUENTA PÚBLICA 2018  
ANALÍTICO DE CLAVES DE ENTIDADES PARAESTATALES (ACEP)  
ByS  
12 SALUD  
NBQ HOSPITAL REGIONAL DE ALTA ESPECIALIDAD DEL BAJÍO

| Concepto                                   | Estimado/Aprobado | Modificado    | Devengado | Recaudado/Pagado |
|--|-------------------|---------------|-----------|------------------|
| TOTAL DE RECURSOS                          | 1,405,004,696     | 1,404,245,225 |           | 1,363,308,090    |
| DISPONIBILIDAD INICIAL                     | 0                 | 0             |           | 0                |
| CORRIENTES Y DE CAPITAL                    | 333,000,000       | 333,000,000   |           | 292,062,865      |
| VENTA DE BIENES                            | 0                 | 0             |           | 0                |
| INTERNAS                                   | 0                 | 0             |           | 0                |
| EXTERNAS                                   | 0                 | 0             |           | 0                |
| VENTA DE SERVICIOS                         | 328,000,000       | 328,000,000   |           | 291,423,936      |
| INTERNAS                                   | 328,000,000       | 328,000,000   |           | 291,423,936      |
| EXTERNAS                                   | 0                 | 0             |           | 0                |
| INGRESOS DIVERSOS                          | 5,000,000         | 5,000,000     |           | 638,929          |
| INGRESOS DE FIDEICOMISOS PÚBLICOS          | 0                 | 0             |           | 0                |
| PRODUCTOS FINANCIEROS                      | 3,000,000         | 3,000,000     |           | 0                |
| OTROS                                      | 2,000,000         | 2,000,000     |           | 638,929          |
| VENTA DE INVERSIONES                       | 0                 | 0             |           | 0                |
| RECUPERACIÓN DE ACTIVOS FÍSICOS            | 0                 | 0             |           | 0                |
| RECUPERACIÓN DE ACTIVOS FINANCIEROS        | 0                 | 0             |           | 0                |
| INGRESOS POR OPERACIONES AJENAS            | 0                 | 0             |           | 0                |
| POR CUENTA DE TERCEROS                     | 0                 | 0             |           | 0                |
| POR CUENTA DE TERCEROS (BRUTO)             | 0                 | 0             |           | 0                |
| POR EROGACIONES RECUPERABLES               | 0                 | 0             |           | 0                |
| POR EROGACIONES RECUPERABLES (BRUTO)       | 0                 | 0             |           | 0                |
| SUBSIDIOS Y APOYOS FISCALES                | 1,072,004,696     | 1,071,245,225 |           | 1,071,245,225    |
| SUBSIDIOS                                  | 0                 | 0             |           | 0                |
| CORRIENTES                                 | 0                 | 0             |           | 0                |
| DE CAPITAL                                 | 0                 | 0             |           | 0                |
| APOYOS FISCALES                            | 1,072,004,696     | 1,071,245,225 |           | 1,071,245,225    |
| CORRIENTES                                 | 823,404,696       | 812,627,899   |           | 812,627,899      |
| SERVICIOS PERSONALES                       | 539,418,042       | 538,772,200   |           | 538,772,200      |
| OTROS                                      | 283,986,654       | 273,855,699   |           | 273,855,699      |
| INVERSIÓN FÍSICA                           | 248,600,000       | 258,617,326   |           | 258,617,326      |
| INTERESES, COMISIONES Y GASTOS DE LA DEUDA | 0                 | 0             |           | 0                |
| INVERSIÓN FINANCIERA                       | 0                 | 0             |           | 0                |
| AMORTIZACIÓN DE PASIVOS                    | 0                 | 0             |           | 0                |
| SUMA DE INGRESOS DEL AÑO                   | 1,405,004,696     | 1,404,245,225 |           | 1,363,308,090    |

## Cuenta Pública 2018


CUENTA PÚBLICA 2018  
ANALÍTICO DE CLAVES DE ENTIDADES PARAESTATALES (ACEP)  
ByS  
12 SALUD  
NBQ HOSPITAL REGIONAL DE ALTA ESPECIALIDAD DEL BAJÍO


| Concepto  | Estimado/Aprobado | Modificado    | Devengado     | Recaudado/Pagado |
|---|-------------------|---------------|---------------|------------------|
| ENDEUDAMIENTO (O DESENDEUDAMIENTO) NETO                             | 0                 | 0             |               | 0                |
| INTERNO   | 0                 | 0             |               | 0                |
| EXTERNO   | 0                 | 0             |               | 0                |
| TOTAL DE RECURSOS   | 1,405,004,696     | 1,404,245,225 | 1,363,308,090 | 1,363,308,090    |
| GASTO PROGRAMABLE   | 1,405,004,696     | 1,404,245,225 | 1,363,308,090 | 1,363,308,090    |
| GASTO CORRIENTE   | 1,156,404,696     | 1,145,627,899 | 1,104,690,764 | 1,104,690,764    |
| SERVICIOS PERSONALES  | 539,418,042       | 538,772,200   | 538,772,200   | 538,772,200      |
| DE OPERACIÓN  | 616,784,766       | 606,855,699   | 565,918,564   | 565,918,564      |
| SUBSIDIOS   | 0                 | 0             | 0             | 0                |
| OTRAS EROGACIONES   | 201,888           | 0             | 0             | 0                |
| PENSIONES Y JUBILACIONES  | 0                 | 0             | 0             | 0                |
| INVERSIÓN FÍSICA  | 248,600,000       | 258,617,326   | 258,617,326   | 258,617,326      |
| BIENES MUEBLES E INMUEBLES  | 0                 | 0             | 0             | 0                |
| OBRA PÚBLICA  | 0                 | 0             | 0             | 0                |
| SUBSIDIOS   | 0                 | 0             | 0             | 0                |
| OTRAS EROGACIONES   | 248,600,000       | 258,617,326   | 258,617,326   | 258,617,326      |
| INVERSIÓN FINANCIERA  | 0                 | 0             | 0             | 0                |
| COSTO FINANCIERO  | 0                 | 0             | 0             | 0                |
| INTERESES, COMISIONES Y GASTOS DE LA DEUDA                          | 0                 | 0             | 0             | 0                |
| INTERNOS  | 0                 | 0             | 0             | 0                |
| EXTERNOS  | 0                 | 0             | 0             | 0                |
| EGRESOS POR OPERACIONES AJENAS                                      | 0                 | 0             | 0             | 0                |
| POR CUENTA DE TERCEROS  | 0                 | 0             | 0             | 0                |
| POR CUENTA DE TERCEROS (BRUTO)                                      | 0                 | 0             | 0             | 0                |
| EROGACIONES RECUPERABLES  | 0                 | 0             | 0             | 0                |
| EROGACIONES RECUPERABLES (BRUTO)                                    | 0                 | 0             | 0             | 0                |
| SUMA DE EGRESOS DEL AÑO   | 1,405,004,696     | 1,404,245,225 | 1,363,308,090 | 1,363,308,090    |
| ENTEROS A TESORERÍA DE LA FEDERACIÓN                                | 0                 | 0             | 0             | 0                |
| ORDINARIOS  | 0                 | 0             | 0             | 0                |
| EXTRAORDINARIOS   | 0                 | 0             | 0             | 0                |
| RETIRO DEL PATRIMONIO INVERTIDO DE LA NACIÓN                        | 0                 | 0             | 0             | 0                |
| DISPONIBILIDAD FINAL PREVIA   | 0                 | 0             |               | 0                |
| DISPONIBILIDAD FINAL  | 0                 | 0             |               | 0                |
| DIFERENCIAS CAMBIARIAS, AJUSTES CONTABLES Y OPERACIONES EN TRÁNSITO |                   |               |               | 0                |

# Cuenta Pública 2018

CUENTA PÚBLICA 2018  
ANALÍTICO DE CLAVES DE ENTIDADES PARAESTATALES (ACEP)  
ByS  
12 SALUD  
NBQ HOSPITAL REGIONAL DE ALTA ESPECIALIDAD DEL BAJÍO

| Concepto                       | Estimado/Aprobado | Modificado     | Devengado | Recaudado/Pagado |
|--------------------------------|-------------------|----------------|-----------|------------------|
| DIFERENCIAS CAMBIARIAS         |                   |                |           | 0                |
| AJUSTES CONTABLES              |                   |                |           | 0                |
| OPERACIONES EN TRÁNSITO        |                   |                |           | 0                |
| DISPONIBILIDAD FINAL CALCULADA |                   |                |           | 0                |
| VARIACIÓN EN DISPONIBILIDADES  | 0                 | 0              |           | 0                |
| BALANCE DE OPERACIÓN           | -1,072,004,696    | -1,071,245,225 |           | -1,071,245,225   |
| BALANCE PRIMARIO               | 0                 | 0              |           | 0                |
| BALANCE FINANCIERO             | 0                 | 0              |           | 0                |
| FINANCIAMIENTO NETO TOTAL      |                   |                |           | 0                |

  
Autorizó: Dr. Carlos Tena Tamayo  
Director General

  
Elaboró: Lic. Luis Alberto Villaseñor Garay  
Director de Administración y Finanzas

## Cuenta Pública 2018

CUENTA PÚBLICA 2018  
ESTADO ANALÍTICO DE INGRESOS  
NBQ HOSPITAL REGIONAL DE ALTA ESPECIALIDAD DEL BAJÍO  
(PESOS)

| RUBRO DE INGRESOS                                      | INGRESO              |                            |                      |                            |                      | DIFERENCIA         |
|--|----------------------|----------------------------|----------------------|----------------------------|----------------------|--------------------|
|  | ESTIMADO             | AMPLIACIONES Y REDUCCIONES | MODIFICADO           | DEVENGADO                  | RECAUDADO            |                    |
|  | (1)                  | (2)                        | (3 = 1 + 2)          | (4)                        | (5)                  |                    |
| IMPUESTOS  | 0                    | 0                          | 0                    | 0                          | 0                    | 0                  |
| CUOTAS Y APORTACIONES DE SEGURIDAD SOCIAL              | 0                    | 0                          | 0                    | 0                          | 0                    | 0                  |
| CONTRIBUCIONES DE MEJORAS                              | 0                    | 0                          | 0                    | 0                          | 0                    | 0                  |
| DERECHOS   | 0                    | 0                          | 0                    | 0                          | 0                    | 0                  |
| PRODUCTOS  | 0                    | 0                          | 0                    | 0                          | 0                    | 0                  |
| CORRIENTE  | 0                    | 0                          | 0                    | 0                          | 0                    | 0                  |
| CAPITAL  | 0                    | 0                          | 0                    | 0                          | 0                    | 0                  |
| APROVECHAMIENTOS                                       | 0                    | 0                          | 0                    | 0                          | 0                    | 0                  |
| CORRIENTE  | 0                    | 0                          | 0                    | 0                          | 0                    | 0                  |
| CAPITAL  | 0                    | 0                          | 0                    | 0                          | 0                    | 0                  |
| INGRESOS POR VENTAS DE BIENES Y SERVICIOS              | 333,000,000          | 0                          | 333,000,000          | 292,062,865                | 292,062,865          | -40,937,135        |
| PARTICIPACIONES Y APORTACIONES                         | 0                    | 0                          | 0                    | 0                          | 0                    | 0                  |
| TRANSFERENCIAS, ASIGNACIONES, SUBSIDIOS Y OTRAS AYUDAS | 1,072,004,696        | -759,471                   | 1,071,245,225        | 1,071,245,225              | 1,071,245,225        | -759,471           |
| INGRESOS DERIVADOS DE FINANCIAMIENTOS                  | 0                    | 0                          | 0                    | 0                          | 0                    | 0                  |
| <b>TOTAL<sup>1/</sup></b>                              | <b>1,405,004,696</b> | <b>-759,471</b>            | <b>1,404,245,225</b> | <b>1,363,308,090</b>       | <b>1,363,308,090</b> | <b>-41,696,606</b> |
|  |                      |                            |                      | <b>INGRESOS EXCEDENTES</b> |                      | <b>-41,696,606</b> |

| ESTADO ANALÍTICO DE INGRESOS POR FUENTE DE FINANCIAMIENTO | INGRESO              |                            |                      |                            |                      | DIFERENCIA         |
|---|----------------------|----------------------------|----------------------|----------------------------|----------------------|--------------------|
|   | ESTIMADO             | AMPLIACIONES Y REDUCCIONES | MODIFICADO           | DEVENGADO                  | RECAUDADO            |                    |
|   | (1)                  | (2)                        | (3 = 1 + 2)          | (4)                        | (5)                  |                    |
| <b>INGRESOS DEL GOBIERNO</b>                              | 0                    | 0                          | 0                    | 0                          | 0                    | 0                  |
| IMPUESTOS   | 0                    | 0                          | 0                    | 0                          | 0                    | 0                  |
| CONTRIBUCIONES DE MEJORAS                                 | 0                    | 0                          | 0                    | 0                          | 0                    | 0                  |
| DERECHOS  | 0                    | 0                          | 0                    | 0                          | 0                    | 0                  |
| PRODUCTOS   | 0                    | 0                          | 0                    | 0                          | 0                    | 0                  |
| CORRIENTE   | 0                    | 0                          | 0                    | 0                          | 0                    | 0                  |
| CAPITAL   | 0                    | 0                          | 0                    | 0                          | 0                    | 0                  |
| APROVECHAMIENTOS  | 0                    | 0                          | 0                    | 0                          | 0                    | 0                  |
| CORRIENTE   | 0                    | 0                          | 0                    | 0                          | 0                    | 0                  |
| CAPITAL   | 0                    | 0                          | 0                    | 0                          | 0                    | 0                  |
| PARTICIPACIONES Y APORTACIONES                            | 0                    | 0                          | 0                    | 0                          | 0                    | 0                  |
| TRANSFERENCIAS, ASIGNACIONES, SUBSIDIOS Y OTRAS AYUDAS    | 0                    | 0                          | 0                    | 0                          | 0                    | 0                  |
| <b>INGRESOS DE ORGANISMOS Y EMPRESAS</b>                  | <b>1,405,004,696</b> | <b>-759,471</b>            | <b>1,404,245,225</b> | <b>1,363,308,090</b>       | <b>1,363,308,090</b> | <b>-41,696,606</b> |
| CUOTAS Y APORTACIONES DE SEGURIDAD SOCIAL                 | 0                    | 0                          | 0                    | 0                          | 0                    | 0                  |
| INGRESOS POR VENTAS DE BIENES Y SERVICIOS                 | 333,000,000          | 0                          | 333,000,000          | 292,062,865                | 292,062,865          | -40,937,135        |
| TRANSFERENCIAS, ASIGNACIONES, SUBSIDIOS Y OTRAS AYUDAS    | 1,072,004,696        | -759,471                   | 1,071,245,225        | 1,071,245,225              | 1,071,245,225        | -759,471           |
| INGRESOS DERIVADOS DE FINANCIAMIENTO                      | 0                    | 0                          | 0                    | 0                          | 0                    | 0                  |
| INGRESOS DERIVADOS DE FINANCIAMIENTOS                     | 0                    | 0                          | 0                    | 0                          | 0                    | 0                  |
| <b>TOTAL<sup>1/</sup></b>                                 | <b>1,405,004,696</b> | <b>-759,471</b>            | <b>1,404,245,225</b> | <b>1,363,308,090</b>       | <b>1,363,308,090</b> | <b>-41,696,606</b> |
|   |                      |                            |                      | <b>INGRESOS EXCEDENTES</b> |                      | <b>-41,696,606</b> |

1/ Las sumas parciales y total pueden no coincidir debido al redondeo.  
Fuente: El ente público.

Autorizó: Dr. Carlos Tena Tamayo  
Director General

Elaboró: Lic. Luis Alberto Villaseñor Garay  
Director de Administración y Finanzas

## Cuenta Pública 2018

CUENTA PÚBLICA 2018  
INGRESOS DE FLUJO DE EFECTIVO  
PRODUCTORAS DE BIENES Y SERVICIOS  
12 SALUD  
NBQ HOSPITAL REGIONAL DE ALTA ESPECIALIDAD DEL BAJÍO  
(PESOS)

| Concepto                                   | ESTIMADO      | MODIFICADO    | RECAUDADO     |
|--|---------------|---------------|---------------|
| TOTAL DE RECURSOS <sup>1/</sup>            | 1,405,004,696 | 1,404,245,225 | 1,363,308,090 |
| DISPONIBILIDAD INICIAL                     | 0             | 0             | 0             |
| CORRIENTES Y DE CAPITAL                    | 333,000,000   | 333,000,000   | 292,062,865   |
| VENTA DE BIENES                            | 0             | 0             | 0             |
| INTERNAS                                   | 0             | 0             | 0             |
| EXTERNAS                                   | 0             | 0             | 0             |
| VENTA DE SERVICIOS                         | 328,000,000   | 328,000,000   | 291,423,936   |
| INTERNAS                                   | 328,000,000   | 328,000,000   | 291,423,936   |
| EXTERNAS                                   | 0             | 0             | 0             |
| INGRESOS DIVERSOS                          | 5,000,000     | 5,000,000     | 638,929       |
| INGRESOS DE FIDEICOMISOS PÚBLICOS          | 0             | 0             | 0             |
| PRODUCTOS FINANCIEROS                      | 3,000,000     | 3,000,000     | 0             |
| OTROS                                      | 2,000,000     | 2,000,000     | 638,929       |
| VENTA DE INVERSIONES                       | 0             | 0             | 0             |
| RECUPERACIÓN DE ACTIVOS FÍSICOS            | 0             | 0             | 0             |
| RECUPERACIÓN DE ACTIVOS FINANCIEROS        | 0             | 0             | 0             |
| INGRESOS POR OPERACIONES AJENAS            | 0             | 0             | 0             |
| POR CUENTA DE TERCEROS                     | 0             | 0             | 0             |
| POR EROGACIONES RECUPERABLES               | 0             | 0             | 0             |
| SUBSIDIOS Y APOYOS FISCALES                | 1,072,004,696 | 1,071,245,225 | 1,071,245,225 |
| SUBSIDIOS                                  | 0             | 0             | 0             |
| CORRIENTES                                 | 0             | 0             | 0             |
| DE CAPITAL                                 | 0             | 0             | 0             |
| APOYOS FISCALES                            | 1,072,004,696 | 1,071,245,225 | 1,071,245,225 |
| CORRIENTES                                 | 823,404,696   | 812,627,899   | 812,627,899   |
| SERVICIOS PERSONALES                       | 539,418,042   | 538,772,200   | 538,772,200   |
| OTROS                                      | 283,986,654   | 273,855,699   | 273,855,699   |
| INVERSIÓN FÍSICA                           | 248,600,000   | 258,617,326   | 258,617,326   |
| INTERESES, COMISIONES Y GASTOS DE LA DEUDA | 0             | 0             | 0             |
| INVERSIÓN FINANCIERA                       | 0             | 0             | 0             |
| AMORTIZACIÓN DE PASIVOS                    | 0             | 0             | 0             |
| SUMA DE INGRESOS DEL AÑO                   | 1,405,004,696 | 1,404,245,225 | 1,363,308,090 |
| ENDEUDAMIENTO (O DESENDEUDAMIENTO) NETO    | 0             | 0             | 0             |
| INTERNO                                    | 0             | 0             | 0             |


# Cuenta Pública 2018

CUENTA PÚBLICA 2018  
INGRESOS DE FLUJO DE EFECTIVO  
PRODUCTORAS DE BIENES Y SERVICIOS  
12 SALUD  
NBQ HOSPITAL REGIONAL DE ALTA ESPECIALIDAD DEL BAJÍO  
(PESOS)

| Concepto | ESTIMADO | MODIFICADO | RECAUDADO |
|----------|----------|------------|-----------|
| EXTERNO  | 0        | 0          | 0         |

1/ Las sumas parciales y total pueden no coincidir debido al redondeo.

Fuente: Estimado y Modificado, sistemas globalizadores de la Secretaría de Hacienda y Crédito Público; Recaudado, el ente público.



Autorizó: Dr. Carlos Tena Tamayo  
Director General



Elaboró: Lic. Luis Alberto Villaseñor Garay  
Director de Administración y Finanzas


## Cuenta Pública 2018

CUENTA PÚBLICA 2018  
EGRESOS DE FLUJO DE EFECTIVO  
PRODUCTORAS DE BIENES Y SERVICIOS  
12 SALUD  
NBQ HOSPITAL REGIONAL DE ALTA ESPECIALIDAD DEL BAJÍO  
(PESOS)

| Concepto  | APROBADO             | MODIFICADO           | PAGADO               |
|---|----------------------|----------------------|----------------------|
| TOTAL DE RECURSOS <sup>1/</sup>                                     | 1,405,004,696        | 1,404,245,225        | 1,363,308,090        |
| <b>GASTO CORRIENTE</b>  | <b>1,156,404,696</b> | <b>1,145,627,899</b> | <b>1,104,690,764</b> |
| SERVICIOS PERSONALES  | 539,418,042          | 538,772,200          | 538,772,200          |
| DE OPERACIÓN  | 616,784,766          | 606,855,699          | 565,918,564          |
| SUBSIDIOS   | 0                    | 0                    | 0                    |
| OTRAS EROGACIONES   | 201,888              | 0                    | 0                    |
| PENSIONES Y JUBILACIONES  | 0                    | 0                    | 0                    |
| <b>INVERSIÓN FÍSICA</b>   | <b>248,600,000</b>   | <b>258,617,326</b>   | <b>258,617,326</b>   |
| BIENES MUEBLES E INMUEBLES  | 0                    | 0                    | 0                    |
| OBRA PÚBLICA  | 0                    | 0                    | 0                    |
| SUBSIDIOS   | 0                    | 0                    | 0                    |
| OTRAS EROGACIONES   | 248,600,000          | 258,617,326          | 258,617,326          |
| <b>INVERSIÓN FINANCIERA</b>   | <b>0</b>             | <b>0</b>             | <b>0</b>             |
| <b>COSTO FINANCIERO</b>   | <b>0</b>             | <b>0</b>             | <b>0</b>             |
| INTERESES, COMISIONES Y GASTOS DE LA DEUDA                          | 0                    | 0                    | 0                    |
| INTERNOS  | 0                    | 0                    | 0                    |
| EXTERNOS  | 0                    | 0                    | 0                    |
| <b>EGRESOS POR OPERACIONES AJENAS</b>                               | <b>0</b>             | <b>0</b>             | <b>0</b>             |
| POR CUENTA DE TERCEROS  | 0                    | 0                    | 0                    |
| EROGACIONES RECUPERABLES  | 0                    | 0                    | 0                    |
| <b>SUMA DE EGRESOS DEL AÑO</b>                                      | <b>1,405,004,696</b> | <b>1,404,245,225</b> | <b>1,363,308,090</b> |
| <b>ENTEROS A TESORERÍA DE LA FEDERACIÓN</b>                         | <b>0</b>             | <b>0</b>             | <b>0</b>             |
| ORDINARIOS  | 0                    | 0                    | 0                    |
| EXTRAORDINARIOS   | 0                    | 0                    | 0                    |
| <b>DISPONIBILIDAD FINAL</b>   | <b>0</b>             | <b>0</b>             | <b>0</b>             |
| DIFERENCIAS CAMBIARIAS, AJUSTES CONTABLES Y OPERACIONES EN TRÁNSITO | 0                    | 0                    | 0                    |

1/ Las sumas parciales y total pueden no coincidir debido al redondeo.

Fuente: Presupuesto Aprobado y Modificado, sistemas globalizadores de la Secretaría de Hacienda y Crédito Público; Presupuesto Pagado, el ente público.

  
Autorizó: Dr. Carlos Tena Tamayo  
Director General

  
Elaboró: Lic. Luis Alberto Villaseñor Garay  
Director de Administración y Finanzas




## Cuenta Pública 2018

CUENTA PÚBLICA 2018  
ESTADO ANALÍTICO DEL EJERCICIO DEL PRESUPUESTO DE EGRESOS EN CLASIFICACIÓN ADMINISTRATIVA<sup>1/</sup>  
12 SALUD  
NBQ HOSPITAL REGIONAL DE ALTA ESPECIALIDAD DEL BAJÍO  
(PESOS)

| DENOMINACIÓN | APROBADO      | MODIFICADO    | DEVENGADO     | PAGADO        | ECONOMÍAS  |
|--------------|---------------|---------------|---------------|---------------|------------|
| TOTAL        | 1,405,004,696 | 1,404,245,225 | 1,363,308,090 | 1,363,308,090 | 40,937,135 |

1/ Las sumas parciales y total pueden no coincidir debido al redondeo.

Fuente: Presupuesto Aprobado y Modificado, sistemas globalizadores de la Secretaría de Hacienda y Crédito Público. Presupuesto Devengado y Pagado, el ente público.

  
Autorizó: Dr. Carlos Tena Tamayo  
Director General

  
Elaboró: Lic. Luis Alberto Villaseñor Garay  
Director de Administración y Finanzas

# Cuenta Pública 2018

CUENTA PÚBLICA 2018  
ESTADO ANALÍTICO DEL EJERCICIO DEL PRESUPUESTO DE EGRESOS EN CLASIFICACIÓN ADMINISTRATIVA (ARMONIZADO)<sup>1/</sup>  
12 SALUD  
NBQ HOSPITAL REGIONAL DE ALTA ESPECIALIDAD DEL BAJÍO  
(PESOS)

| CONCEPTO   | APROBADO             | AMPLIACIONES /<br>(REDUCCIONES) | MODIFICADO           | DEVENGADO            | PAGADO               | SUBEJERCICIO <sup>2/</sup> |
|--|----------------------|---------------------------------|----------------------|----------------------|----------------------|----------------------------|
|  | 1                    | 2 = (3-1)                       | 3                    | 4                    | 5                    | 6 = (3-4)                  |
| Hospital Regional de Alta Especialidad del Bajío | 1,405,004,696        | -759,471                        | 1,404,245,225        | 1,363,308,090        | 1,363,308,090        | 40,937,135                 |
| <b>Total del Gasto</b>                           | <b>1,405,004,696</b> | <b>-759,471</b>                 | <b>1,404,245,225</b> | <b>1,363,308,090</b> | <b>1,363,308,090</b> | <b>40,937,135</b>          |

1/ Las sumas parciales y total pueden no coincidir debido al redondeo.

2/ Corresponde a las Economías Presupuestarias.

Fuente: Presupuesto Aprobado y Modificado, sistemas globalizadores de la Secretaría de Hacienda y Crédito Público. Presupuesto Devengado y Pagado, el ente público.

## Cuenta Pública 2018

CUENTA PÚBLICA 2018  
ESTADO ANALÍTICO DEL EJERCICIO DEL PRESUPUESTO DE EGRESOS EN CLASIFICACIÓN ECONÓMICA Y POR OBJETO DEL GASTO<sup>1/</sup>  
12 SALUD  
NBQ HOSPITAL REGIONAL DE ALTA ESPECIALIDAD DEL BAJÍO  
(PESOS)

| CLASIFICACIÓN ECONÓMICA<br>OBJETO DEL GASTO<br>DENOMINACIÓN                    | APROBADO      | MODIFICADO    | DEVENGADO     | PAGADO        | ECONOMÍAS  |
|--|---------------|---------------|---------------|---------------|------------|
| <b>TOTAL</b>   | 1,405,004,696 | 1,404,245,225 | 1,363,308,090 | 1,363,308,090 | 40,937,135 |
| <b>Gasto Corriente</b>   | 1,156,404,696 | 1,145,627,899 | 1,104,690,764 | 1,104,690,764 | 40,937,135 |
| <b>Servicios Personales</b>  | 539,418,042   | 538,772,200   | 538,772,200   | 538,772,200   |            |
| 1000 Servicios personales  | 539,418,042   | 538,772,200   | 538,772,200   | 538,772,200   |            |
| 1100 Remuneraciones al personal de carácter permanente                         | 182,313,235   | 185,494,781   | 185,494,781   | 185,494,781   |            |
| 1300 Remuneraciones adicionales y especiales                                   | 140,026,625   | 145,306,760   | 145,306,760   | 145,306,760   |            |
| 1400 Seguridad social  | 55,853,179    | 52,124,559    | 52,124,559    | 52,124,559    |            |
| 1500 Otras prestaciones sociales y económicas                                  | 138,658,748   | 150,020,939   | 150,020,939   | 150,020,939   |            |
| 1700 Pago de estímulos a servidores públicos                                   | 22,566,255    | 5,825,161     | 5,825,161     | 5,825,161     |            |
| <b>Gasto De Operación</b>  | 616,784,766   | 606,855,699   | 565,918,564   | 565,918,564   | 40,937,135 |
| 2000 Materiales y suministros  | 269,284,289   | 317,756,056   | 298,615,824   | 298,615,824   | 19,140,232 |
| 2100 Materiales de administración, emisión de documentos y artículos oficiales | 2,641,379     | 2,202,313     | 2,064,313     | 2,064,313     | 138,000    |
| 2200 Alimentos y utensilios  | 252,000       | 291,083       | 227,573       | 227,573       | 63,510     |
| 2300 Materias primas y materiales de producción y comercialización             | 700,000       |               |               |               |            |
| 2400 Materiales y artículos de construcción y de reparación                    |               | 7,482         | 7,482         | 7,482         |            |
| 2500 Productos químicos, farmacéuticos y de laboratorio                        | 257,043,007   | 310,492,421   | 291,566,910   | 291,566,910   | 18,925,511 |
| 2600 Combustibles, lubricantes y aditivos                                      | 6,000         | 374,803       | 372,849       | 372,849       | 1,954      |
| 2700 Vestuario, blancos, prendas de protección y artículos deportivos          | 3,637,903     | 3,368,207     | 3,357,348     | 3,357,348     | 10,859     |
| 2900 Herramientas, refacciones y accesorios menores                            | 5,004,000     | 1,019,747     | 1,019,349     | 1,019,349     | 398        |
| 3000 Servicios generales   | 347,500,477   | 289,099,643   | 267,302,740   | 267,302,740   | 21,796,903 |
| 3100 Servicios básicos   | 15,081,265    | 15,332,102    | 15,201,547    | 15,201,547    | 130,555    |
| 3200 Servicios de arrendamiento  | 12,486,142    | 16,872,541    | 12,380,854    | 12,380,854    | 4,491,687  |
| 3300 Servicios profesionales, científicos, técnicos y otros servicios          | 266,454,026   | 224,556,801   | 214,211,174   | 214,211,174   | 10,345,627 |
| 3400 Servicios financieros, bancarios y comerciales                            | 60,000        | 197,683       | 197,683       | 197,683       |            |
| 3500 Servicios de instalación, reparación, mantenimiento y conservación        | 35,941,798    | 17,951,137    | 13,770,304    | 13,770,304    | 4,180,833  |
| 3600 Servicios de comunicación social y publicidad                             | 2,000,000     | 2,000,000     |               |               | 2,000,000  |
| 3700 Servicios de traslado y viáticos  | 1,818,187     | 1,796,146     | 1,409,001     | 1,409,001     | 387,145    |
| 3800 Servicios oficiales   | 930,000       | 984,175       | 725,870       | 725,870       | 258,305    |
| 3900 Otros servicios generales   | 12,729,059    | 9,409,058     | 9,406,307     | 9,406,307     | 2,751      |
| <b>Otros De Corriente</b>  | 201,888       |               |               |               |            |
| 3000 Servicios generales   | 201,888       |               |               |               |            |
| 3900 Otros servicios generales   | 201,888       |               |               |               |            |
| <b>Pensiones Y Jubilaciones</b>  |               |               |               |               |            |


## Cuenta Pública 2018

CUENTA PÚBLICA 2018  
ESTADO ANALÍTICO DEL EJERCICIO DEL PRESUPUESTO DE EGRESOS EN CLASIFICACIÓN ECONÓMICA Y POR OBJETO DEL GASTO<sup>1/</sup>  
12 SALUD  
NBQ HOSPITAL REGIONAL DE ALTA ESPECIALIDAD DEL BAJÍO  
(PESOS)

| CLASIFICACIÓN ECONÓMICA<br>OBJETO DEL GASTO<br>DENOMINACIÓN           | APROBADO    | MODIFICADO  | DEVENGADO   | PAGADO      | ECONOMÍAS |
|---|-------------|-------------|-------------|-------------|-----------|
| Gasto De Inversión  | 248,600,000 | 258,617,326 | 258,617,326 | 258,617,326 |           |
| Inversión Física  | 248,600,000 | 258,617,326 | 258,617,326 | 258,617,326 |           |
| 3000 Servicios generales  | 248,600,000 | 258,617,326 | 258,617,326 | 258,617,326 |           |
| 3300 Servicios profesionales, científicos, técnicos y otros servicios | 248,600,000 | 258,617,326 | 258,617,326 | 258,617,326 |           |
| 5000 Bienes muebles, inmuebles e intangibles                          |             |             |             |             |           |
| 5300 Equipo e instrumental médico y de laboratorio                    |             |             |             |             |           |

1/ Las sumas parciales y total pueden no coincidir debido al redondeo.

Fuente: Presupuesto Aprobado y Modificado, sistemas globalizadores de la Secretaría de Hacienda y Crédito Público. Presupuesto Devengado y Pagado, el ente público.



Autorizó: Dr. Carlos Tena Tamayo  
Director General



Elaboró: Lic. Luis Alberto Villaseñor Garay  
Director de Administración y Finanzas

## Cuenta Pública 2018


CUENTA PÚBLICA 2018  
ESTADO ANALÍTICO DEL EJERCICIO DEL PRESUPUESTO DE EGRESOS EN CLASIFICACIÓN ECONÓMICA (ARMONIZADO)<sup>1/</sup>  
12 SALUD  
NBQ HOSPITAL REGIONAL DE ALTA ESPECIALIDAD DEL BAJÍO  
(PESOS)

| CONCEPTO         | APROBADO      | AMPLIACIONES /<br>(REDUCCIONES) | MODIFICADO    | DEVENGADO     | PAGADO        | SUBEJERCICIO <sup>2/</sup> |
|------------------|---------------|---------------------------------|---------------|---------------|---------------|----------------------------|
|                  | 1             | 2 = (3-1)                       | 3             | 4             | 5             | 6 = (3-4)                  |
| Gasto Corriente  | 1,156,404,696 | -10,776,797                     | 1,145,627,899 | 1,104,690,764 | 1,104,690,764 | 40,937,135                 |
| Gasto De Capital | 248,600,000   | 10,017,326                      | 258,617,326   | 258,617,326   | 258,617,326   |                            |
| Total del Gasto  | 1,405,004,696 | -759,471                        | 1,404,245,225 | 1,363,308,090 | 1,363,308,090 | 40,937,135                 |

<sup>1/</sup> Las sumas parciales y total pueden no coincidir debido al redondeo.

<sup>2/</sup> Corresponde a las Economías Presupuestarias.

Fuente: Presupuesto Aprobado y Modificado, sistemas globalizadores de la Secretaría de Hacienda y Crédito Público. Presupuesto Devengado y Pagado, el ente público.

  
\_\_\_\_\_  
Autorizó: Dr. Carlos Tena Tamayo  
Director General

  
\_\_\_\_\_  
Elaboró: Lic. Luis Alberto Villaseñor Garay  
Director de Administración y Finanzas

## Cuenta Pública 2018

Cuenta Pública 2018  
ESTADO ANALÍTICO DEL EJERCICIO DEL PRESUPUESTO DE EGRESOS EN CLASIFICACIÓN POR OBJETO DEL GASTO (ARMONIZADO)<sup>1/</sup>  
12 SALUD  
NBQ HOSPITAL REGIONAL DE ALTA ESPECIALIDAD DEL BAJÍO  
(PESOS)

| CONCEPTO  | APROBADO             | AMPLIACIONES /<br>(REDUCCIONES) | MODIFICADO           | DEVENGADO            | PAGADO               | SUB EJERCICIO <sup>2/</sup> |
|---|----------------------|---------------------------------|----------------------|----------------------|----------------------|-----------------------------|
|   | 1                    | 2 = (3-1)                       | 3                    | 4                    | 5                    | 6 = (3-4)                   |
| <b>Servicios personales</b>   | <b>539,418,042</b>   | <b>-645,842</b>                 | <b>538,772,200</b>   | <b>538,772,200</b>   | <b>538,772,200</b>   |                             |
| Remuneraciones al personal de carácter permanente                         | 182,313,235          | 3,181,546                       | 185,494,781          | 185,494,781          | 185,494,781          |                             |
| Remuneraciones adicionales y especiales                                   | 140,026,625          | 5,280,135                       | 145,306,760          | 145,306,760          | 145,306,760          |                             |
| Seguridad social  | 55,853,179           | -3,728,620                      | 52,124,559           | 52,124,559           | 52,124,559           |                             |
| Otras prestaciones sociales y económicas                                  | 138,658,748          | 11,362,191                      | 150,020,939          | 150,020,939          | 150,020,939          |                             |
| Pago de estímulos a servidores públicos                                   | 22,566,255           | -16,741,094                     | 5,825,161            | 5,825,161            | 5,825,161            |                             |
| <b>Materiales y suministros</b>   | <b>269,284,289</b>   | <b>48,471,767</b>               | <b>317,756,056</b>   | <b>298,615,824</b>   | <b>298,615,824</b>   | <b>19,140,232</b>           |
| Materiales de administración, emisión de documentos y artículos oficiales | 2,641,379            | -439,066                        | 2,202,313            | 2,064,313            | 2,064,313            | 138,000                     |
| Alimentos y utensilios  | 252,000              | 39,083                          | 291,083              | 227,573              | 227,573              | 63,510                      |
| Materias primas y materiales de producción y comercialización             | 700,000              | -700,000                        |                      |                      |                      |                             |
| Materiales y artículos de construcción y de reparación                    |                      | 7,482                           | 7,482                | 7,482                | 7,482                |                             |
| Productos químicos, farmacéuticos y de laboratorio                        | 257,043,007          | 53,449,414                      | 310,492,421          | 291,566,910          | 291,566,910          | 18,925,511                  |
| Combustibles, lubricantes y aditivos                                      | 6,000                | 368,803                         | 374,803              | 372,849              | 372,849              | 1,954                       |
| Vestuario, blancos, prendas de protección y artículos deportivos          | 3,637,903            | -269,696                        | 3,368,207            | 3,357,348            | 3,357,348            | 10,859                      |
| Herramientas, refacciones y accesorios menores                            | 5,004,000            | -3,984,253                      | 1,019,747            | 1,019,349            | 1,019,349            | 398                         |
| <b>Servicios generales</b>  | <b>596,302,365</b>   | <b>-48,585,396</b>              | <b>547,716,969</b>   | <b>525,920,066</b>   | <b>525,920,066</b>   | <b>21,796,903</b>           |
| Servicios básicos   | 15,081,265           | 250,837                         | 15,332,102           | 15,201,547           | 15,201,547           | 130,555                     |
| Servicios de arrendamiento  | 12,486,142           | 4,386,399                       | 16,872,541           | 12,380,854           | 12,380,854           | 4,491,687                   |
| Servicios profesionales, científicos, técnicos y otros servicios          | 515,054,026          | -31,879,899                     | 483,174,127          | 472,828,500          | 472,828,500          | 10,345,627                  |
| Servicios financieros, bancarios y comerciales                            | 60,000               | 137,683                         | 197,683              | 197,683              | 197,683              |                             |
| Servicios de instalación, reparación, mantenimiento y conservación        | 35,941,798           | -17,990,661                     | 17,951,137           | 13,770,304           | 13,770,304           | 4,180,833                   |
| Servicios de comunicación social y publicidad                             | 2,000,000            |                                 | 2,000,000            |                      |                      | 2,000,000                   |
| Servicios de traslado y viáticos  | 1,818,187            | -22,041                         | 1,796,146            | 1,409,001            | 1,409,001            | 387,145                     |
| Servicios oficiales   | 930,000              | 54,175                          | 984,175              | 725,870              | 725,870              | 258,305                     |
| Otros servicios generales   | 12,930,947           | -3,521,889                      | 9,409,058            | 9,406,307            | 9,406,307            | 2,751                       |
| <b>Bienes muebles, inmuebles e intangibles</b>                            |                      |                                 |                      |                      |                      |                             |
| Equipo e instrumental médico y de laboratorio                             |                      |                                 |                      |                      |                      |                             |
| <b>Total del Gasto</b>  | <b>1,405,004,696</b> | <b>-759,471</b>                 | <b>1,404,245,225</b> | <b>1,363,308,090</b> | <b>1,363,308,090</b> | <b>40,937,135</b>           |

1/ Las sumas parciales y total pueden no coincidir debido al redondeo.

2/ Corresponde a las Economías Presupuestarias.

Fuente: Presupuesto Aprobado y Modificado, sistemas globalizadores de la Secretaría de Hacienda y Crédito Público. Presupuesto Devengado y Pagado, el ente público.



Autorizó: Dr. Carlos Tena Tamayo  
Director General



Elaboró: Lic. Luis Alberto Villaseñor Garay  
Director de Administración y Finanzas

# Cuenta Pública 2018

CUENTA PÚBLICA 2018  
ESTADO ANALÍTICO DEL EJERCICIO DEL PRESUPUESTO DE EGRESOS EN CLASIFICACIÓN FUNCIONAL-PROGRAMÁTICA<sup>1/</sup>  
12 SALUD  
NBQ HOSPITAL REGIONAL DE ALTA ESPECIALIDAD DEL BAJÍO  
(PESOS)

| CATEGORÍAS PROGRAMÁTICAS |     |    |     |      |     |                      | DENOMINACIÓN | GASTO CORRIENTE    |           |                    |      |                  | PENSIONES Y JUBILACIONES | GASTO DE INVERSIÓN |                    |       |       | TOTAL                 |                          |           |
|--------------------------|-----|----|-----|------|-----|----------------------|--------------|--------------------|-----------|--------------------|------|------------------|--------------------------|--------------------|--------------------|-------|-------|-----------------------|--------------------------|-----------|
| FI                       | FNI | SF | AI  | FP   | UR  | SERVICIOS PERSONALES |              | GASTO DE OPERACIÓN | SUBSIDIOS | OTROS DE CORRIENTE | SUMA | INVERSIÓN FÍSICA |                          | SUBSIDIOS          | OTROS DE INVERSIÓN | SUMA  | TOTAL | ESTRUCTURA PORCENTUAL |                          |           |
|                          |     |    |     |      |     |                      |              |                    |           |                    |      |                  |                          |                    |                    |       |       | CORRIENTE             | PENSIONES Y JUBILACIONES | INVERSIÓN |
|                          |     |    |     |      |     | 539,418,042          | 616,784,766  |                    | 201,888   | 1,156,404,696      |      |                  |                          | 248,600,000        | 1,405,004,696      | 82.3  |       | 17.7                  |                          |           |
|                          |     |    |     |      |     | 538,772,200          | 606,855,699  |                    |           | 1,145,627,899      |      |                  |                          | 258,617,326        | 1,404,245,225      | 81.6  |       | 18.4                  |                          |           |
|                          |     |    |     |      |     | 538,772,200          | 565,918,564  |                    |           | 1,104,690,764      |      |                  |                          | 258,617,326        | 1,363,308,090      | 81.0  |       | 19.0                  |                          |           |
|                          |     |    |     |      |     | 538,772,200          | 565,918,564  |                    |           | 1,104,690,764      |      |                  |                          | 258,617,326        | 1,363,308,090      | 81.0  |       | 19.0                  |                          |           |
|                          |     |    |     |      |     | 99.9                 | 91.8         |                    |           | 95.5               |      |                  |                          | 104.0              | 97.0               |       |       |                       |                          |           |
|                          |     |    |     |      |     | 100.0                | 93.3         |                    |           | 96.4               |      |                  |                          | 100.0              | 97.1               |       |       |                       |                          |           |
| 1                        |     |    |     |      |     |                      |              |                    |           |                    |      |                  |                          |                    |                    |       |       |                       |                          |           |
| 1                        |     |    |     |      |     | 6,016,437            | 125,885      |                    |           | 6,142,322          |      |                  |                          |                    | 6,142,322          | 100.0 |       |                       |                          |           |
| 1                        |     |    |     |      |     | 4,914,830            | 125,885      |                    |           | 5,040,715          |      |                  |                          |                    | 5,040,715          | 100.0 |       |                       |                          |           |
| 1                        |     |    |     |      |     | 4,914,830            | 125,885      |                    |           | 5,040,715          |      |                  |                          |                    | 5,040,715          | 100.0 |       |                       |                          |           |
| 1                        |     |    |     |      |     | 4,914,830            | 125,885      |                    |           | 5,040,715          |      |                  |                          |                    | 5,040,715          | 100.0 |       |                       |                          |           |
| 1                        |     |    |     |      |     | 81.7                 | 100.0        |                    |           | 82.1               |      |                  |                          | 104.0              | 82.1               |       |       |                       |                          |           |
| 1                        |     |    |     |      |     | 100.0                | 100.0        |                    |           | 100.0              |      |                  |                          | 100.0              | 97.1               |       |       |                       |                          |           |
| 1                        | 3   |    |     |      |     |                      |              |                    |           |                    |      |                  |                          |                    |                    |       |       |                       |                          |           |
| 1                        | 3   |    |     |      |     | 6,016,437            | 125,885      |                    |           | 6,142,322          |      |                  |                          |                    | 6,142,322          | 100.0 |       |                       |                          |           |
| 1                        | 3   |    |     |      |     | 4,914,830            | 125,885      |                    |           | 5,040,715          |      |                  |                          |                    | 5,040,715          | 100.0 |       |                       |                          |           |
| 1                        | 3   |    |     |      |     | 4,914,830            | 125,885      |                    |           | 5,040,715          |      |                  |                          |                    | 5,040,715          | 100.0 |       |                       |                          |           |
| 1                        | 3   |    |     |      |     | 4,914,830            | 125,885      |                    |           | 5,040,715          |      |                  |                          |                    | 5,040,715          | 100.0 |       |                       |                          |           |
| 1                        | 3   |    |     |      |     | 81.7                 | 100.0        |                    |           | 82.1               |      |                  |                          | 104.0              | 82.1               |       |       |                       |                          |           |
| 1                        | 3   |    |     |      |     | 100.0                | 100.0        |                    |           | 100.0              |      |                  |                          | 100.0              | 97.1               |       |       |                       |                          |           |
| 1                        | 3   | 04 |     |      |     |                      |              |                    |           |                    |      |                  |                          |                    |                    |       |       |                       |                          |           |
| 1                        | 3   | 04 |     |      |     | 6,016,437            | 125,885      |                    |           | 6,142,322          |      |                  |                          |                    | 6,142,322          | 100.0 |       |                       |                          |           |
| 1                        | 3   | 04 |     |      |     | 4,914,830            | 125,885      |                    |           | 5,040,715          |      |                  |                          |                    | 5,040,715          | 100.0 |       |                       |                          |           |
| 1                        | 3   | 04 |     |      |     | 4,914,830            | 125,885      |                    |           | 5,040,715          |      |                  |                          |                    | 5,040,715          | 100.0 |       |                       |                          |           |
| 1                        | 3   | 04 |     |      |     | 4,914,830            | 125,885      |                    |           | 5,040,715          |      |                  |                          |                    | 5,040,715          | 100.0 |       |                       |                          |           |
| 1                        | 3   | 04 |     |      |     | 81.7                 | 100.0        |                    |           | 82.1               |      |                  |                          | 104.0              | 82.1               |       |       |                       |                          |           |
| 1                        | 3   | 04 |     |      |     | 100.0                | 100.0        |                    |           | 100.0              |      |                  |                          | 100.0              | 97.1               |       |       |                       |                          |           |
| 1                        | 3   | 04 | 001 |      |     |                      |              |                    |           |                    |      |                  |                          |                    |                    |       |       |                       |                          |           |
| 1                        | 3   | 04 | 001 |      |     | 6,016,437            | 125,885      |                    |           | 6,142,322          |      |                  |                          |                    | 6,142,322          | 100.0 |       |                       |                          |           |
| 1                        | 3   | 04 | 001 |      |     | 4,914,830            | 125,885      |                    |           | 5,040,715          |      |                  |                          |                    | 5,040,715          | 100.0 |       |                       |                          |           |
| 1                        | 3   | 04 | 001 |      |     | 4,914,830            | 125,885      |                    |           | 5,040,715          |      |                  |                          |                    | 5,040,715          | 100.0 |       |                       |                          |           |
| 1                        | 3   | 04 | 001 |      |     | 4,914,830            | 125,885      |                    |           | 5,040,715          |      |                  |                          |                    | 5,040,715          | 100.0 |       |                       |                          |           |
| 1                        | 3   | 04 | 001 |      |     | 81.7                 | 100.0        |                    |           | 82.1               |      |                  |                          | 104.0              | 82.1               |       |       |                       |                          |           |
| 1                        | 3   | 04 | 001 |      |     | 100.0                | 100.0        |                    |           | 100.0              |      |                  |                          | 100.0              | 97.1               |       |       |                       |                          |           |
| 1                        | 3   | 04 | 001 | 0001 |     |                      |              |                    |           |                    |      |                  |                          |                    |                    |       |       |                       |                          |           |
| 1                        | 3   | 04 | 001 | 0001 |     | 6,016,437            | 125,885      |                    |           | 6,142,322          |      |                  |                          |                    | 6,142,322          | 100.0 |       |                       |                          |           |
| 1                        | 3   | 04 | 001 | 0001 |     | 4,914,830            | 125,885      |                    |           | 5,040,715          |      |                  |                          |                    | 5,040,715          | 100.0 |       |                       |                          |           |
| 1                        | 3   | 04 | 001 | 0001 |     | 4,914,830            | 125,885      |                    |           | 5,040,715          |      |                  |                          |                    | 5,040,715          | 100.0 |       |                       |                          |           |
| 1                        | 3   | 04 | 001 | 0001 |     | 4,914,830            | 125,885      |                    |           | 5,040,715          |      |                  |                          |                    | 5,040,715          | 100.0 |       |                       |                          |           |
| 1                        | 3   | 04 | 001 | 0001 |     | 81.7                 | 100.0        |                    |           | 82.1               |      |                  |                          | 104.0              | 82.1               |       |       |                       |                          |           |
| 1                        | 3   | 04 | 001 | 0001 |     | 100.0                | 100.0        |                    |           | 100.0              |      |                  |                          | 100.0              | 97.1               |       |       |                       |                          |           |
| 1                        | 3   | 04 | 001 | 0001 | NBQ |                      |              |                    |           |                    |      |                  |                          |                    |                    |       |       |                       |                          |           |
| 1                        | 3   | 04 | 001 | 0001 | NBQ | 6,016,437            | 125,885      |                    |           | 6,142,322          |      |                  |                          |                    | 6,142,322          | 100.0 |       |                       |                          |           |
| 1                        | 3   | 04 | 001 | 0001 | NBQ | 4,914,830            | 125,885      |                    |           | 5,040,715          |      |                  |                          |                    | 5,040,715          | 100.0 |       |                       |                          |           |

# Cuenta Pública 2018

CUENTA PÚBLICA 2018  
ESTADO ANALÍTICO DEL EJERCICIO DEL PRESUPUESTO DE EGRESOS EN CLASIFICACIÓN FUNCIONAL-PROGRAMÁTICA<sup>1/</sup>  
12 SALUD  
NBQ HOSPITAL REGIONAL DE ALTA ESPECIALIDAD DEL BAJÍO  
(PESOS)

| CATEGORÍAS PROGRAMÁTICAS |     |    |     |      |     |  | DENOMINACIÓN | GASTO CORRIENTE    |           |                    |               |                  | PENSIONES Y JUBILACIONES | GASTO DE INVERSIÓN |                    |       |       | TOTAL                 |                          |           |
|--------------------------|-----|----|-----|------|-----|--|--------------|--------------------|-----------|--------------------|---------------|------------------|--------------------------|--------------------|--------------------|-------|-------|-----------------------|--------------------------|-----------|
| FI                       | FII | SE | AI  | PP   | UR  | SERVICIOS PERSONALES                             |              | GASTO DE OPERACIÓN | SUBSIDIOS | OTROS DE CORRIENTE | SUMA          | INVERSIÓN FÍSICA |                          | SUBSIDIOS          | OTROS DE INVERSIÓN | SUMA  | TOTAL | ESTRUCTURA PORCENTUAL |                          |           |
|                          |     |    |     |      |     |  |              |                    |           |                    |               |                  |                          |                    |                    |       |       | CORRIENTE             | PENSIONES Y JUBILACIONES | INVERSIÓN |
| 1                        | 3   | 04 | 001 | 0001 | NBQ | Devengado  | 4,914,830    | 125,885            |           |                    | 5,040,715     |                  |                          |                    | 5,040,715          | 100.0 |       |                       |                          |           |
| 1                        | 3   | 04 | 001 | 0001 | NBQ | Pagado   | 4,914,830    | 125,885            |           |                    | 5,040,715     |                  |                          |                    | 5,040,715          | 100.0 |       |                       |                          |           |
| 1                        | 3   | 04 | 001 | 0001 | NBQ | Porcentaje Pag/Aprob                             |              | 81.7               |           |                    | 82.1          |                  |                          |                    | 82.1               |       |       |                       |                          |           |
| 1                        | 3   | 04 | 001 | 0001 | NBQ | Porcentaje Pag/Modif                             | 100.0        | 100.0              |           |                    | 100.0         |                  |                          |                    | 100.0              |       |       |                       |                          |           |
| 2                        |     |    |     |      |     | Desarrollo Social                                |              |                    |           |                    |               |                  |                          |                    |                    |       |       |                       |                          |           |
| 2                        |     |    |     |      |     | Aprobado   | 526,619,369  | 605,926,023        |           | 201,888            | 1,132,747,280 | 248,600,000      |                          | 248,600,000        | 1,381,347,280      | 82.0  |       | 18.0                  |                          |           |
| 2                        |     |    |     |      |     | Modificado                                       | 527,344,122  | 598,158,629        |           |                    | 1,125,502,751 | 258,617,326      |                          | 258,617,326        | 1,384,120,077      | 81.3  |       | 18.7                  |                          |           |
| 2                        |     |    |     |      |     | Devengado  | 527,344,122  | 565,055,020        |           |                    | 1,092,399,142 | 258,617,326      |                          | 258,617,326        | 1,351,016,468      | 80.9  |       | 19.1                  |                          |           |
| 2                        |     |    |     |      |     | Pagado   | 527,344,122  | 565,055,020        |           |                    | 1,092,399,142 | 258,617,326      |                          | 258,617,326        | 1,351,016,468      | 80.9  |       | 19.1                  |                          |           |
| 2                        |     |    |     |      |     | Porcentaje Pag/Aprob                             | 100.1        | 93.3               |           |                    | 96.4          | 104.0            |                          | 104.0              | 97.8               |       |       |                       |                          |           |
| 2                        |     |    |     |      |     | Porcentaje Pag/Modif                             | 100.0        | 94.5               |           |                    | 97.1          | 100.0            |                          | 100.0              | 97.6               |       |       |                       |                          |           |
| 2                        | 3   |    |     |      |     | Salud  |              |                    |           |                    |               |                  |                          |                    |                    |       |       |                       |                          |           |
| 2                        | 3   |    |     |      |     | Aprobado   | 526,619,369  | 605,926,023        |           | 201,888            | 1,132,747,280 | 248,600,000      |                          | 248,600,000        | 1,381,347,280      | 82.0  |       | 18.0                  |                          |           |
| 2                        | 3   |    |     |      |     | Modificado                                       | 527,344,122  | 598,158,629        |           |                    | 1,125,502,751 | 258,617,326      |                          | 258,617,326        | 1,384,120,077      | 81.3  |       | 18.7                  |                          |           |
| 2                        | 3   |    |     |      |     | Devengado  | 527,344,122  | 565,055,020        |           |                    | 1,092,399,142 | 258,617,326      |                          | 258,617,326        | 1,351,016,468      | 80.9  |       | 19.1                  |                          |           |
| 2                        | 3   |    |     |      |     | Pagado   | 527,344,122  | 565,055,020        |           |                    | 1,092,399,142 | 258,617,326      |                          | 258,617,326        | 1,351,016,468      | 80.9  |       | 19.1                  |                          |           |
| 2                        | 3   |    |     |      |     | Porcentaje Pag/Aprob                             | 100.1        | 93.3               |           |                    | 96.4          | 104.0            |                          | 104.0              | 97.8               |       |       |                       |                          |           |
| 2                        | 3   |    |     |      |     | Porcentaje Pag/Modif                             | 100.0        | 94.5               |           |                    | 97.1          | 100.0            |                          | 100.0              | 97.6               |       |       |                       |                          |           |
| 2                        | 3   | 02 |     |      |     | Prestación de Servicios de Salud a la Persona    |              |                    |           |                    |               |                  |                          |                    |                    |       |       |                       |                          |           |
| 2                        | 3   | 02 |     |      |     | Aprobado   | 526,619,369  | 599,780,811        |           | 201,888            | 1,126,602,068 | 248,600,000      |                          | 248,600,000        | 1,375,202,068      | 81.9  |       | 18.1                  |                          |           |
| 2                        | 3   | 02 |     |      |     | Modificado                                       | 527,344,122  | 594,088,911        |           |                    | 1,121,433,033 | 258,617,326      |                          | 258,617,326        | 1,380,050,359      | 81.3  |       | 18.7                  |                          |           |
| 2                        | 3   | 02 |     |      |     | Devengado  | 527,344,122  | 563,199,622        |           |                    | 1,090,543,744 | 258,617,326      |                          | 258,617,326        | 1,349,161,070      | 80.8  |       | 19.2                  |                          |           |
| 2                        | 3   | 02 |     |      |     | Pagado   | 527,344,122  | 563,199,622        |           |                    | 1,090,543,744 | 258,617,326      |                          | 258,617,326        | 1,349,161,070      | 80.8  |       | 19.2                  |                          |           |
| 2                        | 3   | 02 |     |      |     | Porcentaje Pag/Aprob                             | 100.1        | 93.9               |           |                    | 96.8          | 104.0            |                          | 104.0              | 98.1               |       |       |                       |                          |           |
| 2                        | 3   | 02 |     |      |     | Porcentaje Pag/Modif                             | 100.0        | 94.8               |           |                    | 97.2          | 100.0            |                          | 100.0              | 97.8               |       |       |                       |                          |           |
| 2                        | 3   | 02 | 002 |      |     | Servicios de apoyo administrativo                |              |                    |           |                    |               |                  |                          |                    |                    |       |       |                       |                          |           |
| 2                        | 3   | 02 | 002 |      |     | Aprobado   | 13,310,032   | 4,769,076          |           |                    | 18,079,108    |                  |                          |                    | 18,079,108         | 100.0 |       |                       |                          |           |
| 2                        | 3   | 02 | 002 |      |     | Modificado                                       | 24,387,413   | 5,044,945          |           |                    | 29,432,358    |                  |                          |                    | 29,432,358         | 100.0 |       |                       |                          |           |
| 2                        | 3   | 02 | 002 |      |     | Devengado  | 24,387,413   | 4,813,259          |           |                    | 29,200,672    |                  |                          |                    | 29,200,672         | 100.0 |       |                       |                          |           |
| 2                        | 3   | 02 | 002 |      |     | Pagado   | 24,387,413   | 4,813,259          |           |                    | 29,200,672    |                  |                          |                    | 29,200,672         | 100.0 |       |                       |                          |           |
| 2                        | 3   | 02 | 002 |      |     | Porcentaje Pag/Aprob                             | 183.2        | 100.9              |           |                    | 161.5         |                  |                          |                    | 161.5              |       |       |                       |                          |           |
| 2                        | 3   | 02 | 002 |      |     | Porcentaje Pag/Modif                             | 100.0        | 95.4               |           |                    | 99.2          |                  |                          |                    | 99.2               |       |       |                       |                          |           |
| 2                        | 3   | 02 | 002 | M001 |     | Actividades de apoyo administrativo              |              |                    |           |                    |               |                  |                          |                    |                    |       |       |                       |                          |           |
| 2                        | 3   | 02 | 002 | M001 |     | Aprobado   | 13,310,032   | 4,769,076          |           |                    | 18,079,108    |                  |                          |                    | 18,079,108         | 100.0 |       |                       |                          |           |
| 2                        | 3   | 02 | 002 | M001 |     | Modificado                                       | 24,387,413   | 5,044,945          |           |                    | 29,432,358    |                  |                          |                    | 29,432,358         | 100.0 |       |                       |                          |           |
| 2                        | 3   | 02 | 002 | M001 |     | Devengado  | 24,387,413   | 4,813,259          |           |                    | 29,200,672    |                  |                          |                    | 29,200,672         | 100.0 |       |                       |                          |           |
| 2                        | 3   | 02 | 002 | M001 |     | Pagado   | 24,387,413   | 4,813,259          |           |                    | 29,200,672    |                  |                          |                    | 29,200,672         | 100.0 |       |                       |                          |           |
| 2                        | 3   | 02 | 002 | M001 |     | Porcentaje Pag/Aprob                             | 183.2        | 100.9              |           |                    | 161.5         |                  |                          |                    | 161.5              |       |       |                       |                          |           |
| 2                        | 3   | 02 | 002 | M001 |     | Porcentaje Pag/Modif                             | 100.0        | 95.4               |           |                    | 99.2          |                  |                          |                    | 99.2               |       |       |                       |                          |           |
| 2                        | 3   | 02 | 002 | M001 | NBQ | Hospital Regional de Alta Especialidad del Bajío |              |                    |           |                    |               |                  |                          |                    |                    |       |       |                       |                          |           |
| 2                        | 3   | 02 | 002 | M001 | NBQ | Aprobado   | 13,310,032   | 4,769,076          |           |                    | 18,079,108    |                  |                          |                    | 18,079,108         | 100.0 |       |                       |                          |           |
| 2                        | 3   | 02 | 002 | M001 | NBQ | Modificado                                       | 24,387,413   | 5,044,945          |           |                    | 29,432,358    |                  |                          |                    | 29,432,358         | 100.0 |       |                       |                          |           |
| 2                        | 3   | 02 | 002 | M001 | NBQ | Devengado  | 24,387,413   | 4,813,259          |           |                    | 29,200,672    |                  |                          |                    | 29,200,672         | 100.0 |       |                       |                          |           |
| 2                        | 3   | 02 | 002 | M001 | NBQ | Pagado   | 24,387,413   | 4,813,259          |           |                    | 29,200,672    |                  |                          |                    | 29,200,672         | 100.0 |       |                       |                          |           |



# Cuenta Pública 2018

CUENTA PÚBLICA 2018  
ESTADO ANALÍTICO DEL EJERCICIO DEL PRESUPUESTO DE EGRESOS EN CLASIFICACIÓN FUNCIONAL-PROGRAMÁTICA<sup>1/</sup>  
12 SALUD  
NBQ HOSPITAL REGIONAL DE ALTA ESPECIALIDAD DEL BAJÍO  
(PESOS)

| CATEGORÍAS PROGRAMÁTICAS |    |    |     |      |     | DENOMINACIÓN   | GASTO CORRIENTE      |                    |           |                    |      | PENSIONES Y JUBILACIONES | GASTO DE INVERSIÓN |             |                    |       | TOTAL |                       |                          |           |
|--------------------------|----|----|-----|------|-----|--|----------------------|--------------------|-----------|--------------------|------|--------------------------|--------------------|-------------|--------------------|-------|-------|-----------------------|--------------------------|-----------|
| FI                       | FN | SF | AI  | FP   | UR  |  | SERVICIOS PERSONALES | GASTO DE OPERACIÓN | SUBSIDIOS | OTROS DE CORRIENTE | SUMA |                          | INVERSIÓN FÍSICA   | SUBSIDIOS   | OTROS DE INVERSIÓN | SUMA  | TOTAL | ESTRUCTURA PORCENTUAL |                          |           |
|                          |    |    |     |      |     |  |                      |                    |           |                    |      |                          |                    |             |                    |       |       | COMPLETIT             | PENSIONES Y JUBILACIONES | INVERSIÓN |
| 2                        | 3  | 02 | 002 | M001 | NBQ | Porcentaje Pag/Aprob   | 183.2                | 100.9              |           | 161.5              |      |                          |                    |             | 161.5              |       |       |                       |                          |           |
| 2                        | 3  | 02 | 002 | M001 | NBQ | Porcentaje Pag/Modif   | 100.0                | 95.4               |           | 99.2               |      |                          |                    |             | 99.2               |       |       |                       |                          |           |
| 2                        | 3  | 02 | 018 |      |     | Prestación de servicios del Sistema Nacional de Salud organizados e integrados                           |                      |                    |           |                    |      |                          |                    |             |                    |       |       |                       |                          |           |
| 2                        | 3  | 02 | 018 |      |     | Aprobado   | 513,309,337          | 595,011,735        | 201,888   | 1,108,522,960      |      | 248,600,000              |                    | 248,600,000 | 1,357,122,960      | 81.7  |       | 18.3                  |                          |           |
| 2                        | 3  | 02 | 018 |      |     | Modificado   | 502,956,709          | 589,043,966        |           | 1,092,000,675      |      | 258,617,326              |                    | 258,617,326 | 1,350,618,001      | 80.9  |       | 19.1                  |                          |           |
| 2                        | 3  | 02 | 018 |      |     | Devengado  | 502,956,709          | 558,386,363        |           | 1,061,343,072      |      | 258,617,326              |                    | 258,617,326 | 1,319,960,398      | 80.4  |       | 19.6                  |                          |           |
| 2                        | 3  | 02 | 018 |      |     | Pagado   | 502,956,709          | 558,386,363        |           | 1,061,343,072      |      | 258,617,326              |                    | 258,617,326 | 1,319,960,398      | 80.4  |       | 19.6                  |                          |           |
| 2                        | 3  | 02 | 018 |      |     | Porcentaje Pag/Aprob   | 98.0                 | 93.8               |           | 95.7               |      | 104.0                    |                    | 104.0       | 97.3               |       |       |                       |                          |           |
| 2                        | 3  | 02 | 018 |      |     | Porcentaje Pag/Modif   | 100.0                | 94.8               |           | 97.2               |      | 100.0                    |                    | 100.0       | 97.7               |       |       |                       |                          |           |
| 2                        | 3  | 02 | 018 | EO23 |     | Atención a la Salud  |                      |                    |           |                    |      |                          |                    |             |                    |       |       |                       |                          |           |
| 2                        | 3  | 02 | 018 | EO23 |     | Aprobado   | 513,309,337          | 595,011,735        | 201,888   | 1,108,522,960      |      | 248,600,000              |                    | 248,600,000 | 1,357,122,960      | 81.7  |       | 18.3                  |                          |           |
| 2                        | 3  | 02 | 018 | EO23 |     | Modificado   | 502,956,709          | 589,043,966        |           | 1,092,000,675      |      | 258,617,326              |                    | 258,617,326 | 1,350,618,001      | 80.9  |       | 19.1                  |                          |           |
| 2                        | 3  | 02 | 018 | EO23 |     | Devengado  | 502,956,709          | 558,386,363        |           | 1,061,343,072      |      | 258,617,326              |                    | 258,617,326 | 1,319,960,398      | 80.4  |       | 19.6                  |                          |           |
| 2                        | 3  | 02 | 018 | EO23 |     | Pagado   | 502,956,709          | 558,386,363        |           | 1,061,343,072      |      | 258,617,326              |                    | 258,617,326 | 1,319,960,398      | 80.4  |       | 19.6                  |                          |           |
| 2                        | 3  | 02 | 018 | EO23 |     | Porcentaje Pag/Aprob   | 98.0                 | 93.8               |           | 95.7               |      | 104.0                    |                    | 104.0       | 97.3               |       |       |                       |                          |           |
| 2                        | 3  | 02 | 018 | EO23 |     | Porcentaje Pag/Modif   | 100.0                | 94.8               |           | 97.2               |      | 100.0                    |                    | 100.0       | 97.7               |       |       |                       |                          |           |
| 2                        | 3  | 02 | 018 | EO23 | NBQ | Hospital Regional de Alta Especialidad del Bajío   |                      |                    |           |                    |      |                          |                    |             |                    |       |       |                       |                          |           |
| 2                        | 3  | 02 | 018 | EO23 | NBQ | Aprobado   | 513,309,337          | 595,011,735        | 201,888   | 1,108,522,960      |      | 248,600,000              |                    | 248,600,000 | 1,357,122,960      | 81.7  |       | 18.3                  |                          |           |
| 2                        | 3  | 02 | 018 | EO23 | NBQ | Modificado   | 502,956,709          | 589,043,966        |           | 1,092,000,675      |      | 258,617,326              |                    | 258,617,326 | 1,350,618,001      | 80.9  |       | 19.1                  |                          |           |
| 2                        | 3  | 02 | 018 | EO23 | NBQ | Devengado  | 502,956,709          | 558,386,363        |           | 1,061,343,072      |      | 258,617,326              |                    | 258,617,326 | 1,319,960,398      | 80.4  |       | 19.6                  |                          |           |
| 2                        | 3  | 02 | 018 | EO23 | NBQ | Pagado   | 502,956,709          | 558,386,363        |           | 1,061,343,072      |      | 258,617,326              |                    | 258,617,326 | 1,319,960,398      | 80.4  |       | 19.6                  |                          |           |
| 2                        | 3  | 02 | 018 | EO23 | NBQ | Porcentaje Pag/Aprob   | 98.0                 | 93.8               |           | 95.7               |      | 104.0                    |                    | 104.0       | 97.3               |       |       |                       |                          |           |
| 2                        | 3  | 02 | 018 | EO23 | NBQ | Porcentaje Pag/Modif   | 100.0                | 94.8               |           | 97.2               |      | 100.0                    |                    | 100.0       | 97.7               |       |       |                       |                          |           |
| 2                        | 3  | 03 |     |      |     | Generación de Recursos para la Salud   |                      |                    |           |                    |      |                          |                    |             |                    |       |       |                       |                          |           |
| 2                        | 3  | 03 |     |      |     | Aprobado   |                      | 6,145,212          |           | 6,145,212          |      |                          |                    |             | 6,145,212          | 100.0 |       |                       |                          |           |
| 2                        | 3  | 03 |     |      |     | Modificado   |                      | 4,069,718          |           | 4,069,718          |      |                          |                    |             | 4,069,718          | 100.0 |       |                       |                          |           |
| 2                        | 3  | 03 |     |      |     | Devengado  |                      | 1,855,398          |           | 1,855,398          |      |                          |                    |             | 1,855,398          | 100.0 |       |                       |                          |           |
| 2                        | 3  | 03 |     |      |     | Pagado   |                      | 1,855,398          |           | 1,855,398          |      |                          |                    |             | 1,855,398          | 100.0 |       |                       |                          |           |
| 2                        | 3  | 03 |     |      |     | Porcentaje Pag/Aprob   |                      | 30.2               |           | 30.2               |      |                          |                    |             | 30.2               |       |       |                       |                          |           |
| 2                        | 3  | 03 |     |      |     | Porcentaje Pag/Modif   |                      | 45.6               |           | 45.6               |      |                          |                    |             | 45.6               |       |       |                       |                          |           |
| 2                        | 3  | 03 | 019 |      |     | Formación y capacitación de recursos humanos acordes a las necesidades y demandas de atención a la salud |                      |                    |           |                    |      |                          |                    |             |                    |       |       |                       |                          |           |
| 2                        | 3  | 03 | 019 |      |     | Aprobado   |                      | 6,145,212          |           | 6,145,212          |      |                          |                    |             | 6,145,212          | 100.0 |       |                       |                          |           |
| 2                        | 3  | 03 | 019 |      |     | Modificado   |                      | 4,069,718          |           | 4,069,718          |      |                          |                    |             | 4,069,718          | 100.0 |       |                       |                          |           |
| 2                        | 3  | 03 | 019 |      |     | Devengado  |                      | 1,855,398          |           | 1,855,398          |      |                          |                    |             | 1,855,398          | 100.0 |       |                       |                          |           |
| 2                        | 3  | 03 | 019 |      |     | Pagado   |                      | 1,855,398          |           | 1,855,398          |      |                          |                    |             | 1,855,398          | 100.0 |       |                       |                          |           |
| 2                        | 3  | 03 | 019 |      |     | Porcentaje Pag/Aprob   |                      | 30.2               |           | 30.2               |      |                          |                    |             | 30.2               |       |       |                       |                          |           |
| 2                        | 3  | 03 | 019 |      |     | Porcentaje Pag/Modif   |                      | 45.6               |           | 45.6               |      |                          |                    |             | 45.6               |       |       |                       |                          |           |
| 2                        | 3  | 03 | 019 | EO10 |     | Formación y capacitación de recursos humanos para la salud   |                      |                    |           |                    |      |                          |                    |             |                    |       |       |                       |                          |           |
| 2                        | 3  | 03 | 019 | EO10 |     | Aprobado   |                      | 6,145,212          |           | 6,145,212          |      |                          |                    |             | 6,145,212          | 100.0 |       |                       |                          |           |
| 2                        | 3  | 03 | 019 | EO10 |     | Modificado   |                      | 4,069,718          |           | 4,069,718          |      |                          |                    |             | 4,069,718          | 100.0 |       |                       |                          |           |
| 2                        | 3  | 03 | 019 | EO10 |     | Devengado  |                      | 1,855,398          |           | 1,855,398          |      |                          |                    |             | 1,855,398          | 100.0 |       |                       |                          |           |
| 2                        | 3  | 03 | 019 | EO10 |     | Pagado   |                      | 1,855,398          |           | 1,855,398          |      |                          |                    |             | 1,855,398          | 100.0 |       |                       |                          |           |
| 2                        | 3  | 03 | 019 | EO10 |     | Porcentaje Pag/Aprob   |                      | 30.2               |           | 30.2               |      |                          |                    |             | 30.2               |       |       |                       |                          |           |

# Cuenta Pública 2018

CUENTA PÚBLICA 2018  
ESTADO ANALÍTICO DEL EJERCICIO DEL PRESUPUESTO DE EGRESOS EN CLASIFICACIÓN FUNCIONAL-PROGRAMÁTICA<sup>1/</sup>  
12 SALUD  
NBQ HOSPITAL REGIONAL DE ALTA ESPECIALIDAD DEL BAJÍO  
(PESOS)

| CATEGORÍAS PROGRAMÁTICAS |    |    |     |      |     | DENOMINACIÓN  | GASTO CORRIENTE      |                    |           |                    |            | PENSIONES Y RIBULACIONES | GASTO DE INVERSIÓN |           |                    |            | TOTAL |                       |                          |           |
|--------------------------|----|----|-----|------|-----|---|----------------------|--------------------|-----------|--------------------|------------|--------------------------|--------------------|-----------|--------------------|------------|-------|-----------------------|--------------------------|-----------|
| FI                       | FN | SF | AI  | FP   | UR  |   | SERVICIOS PERSONALES | GASTO DE OPERACIÓN | SUBSIDIOS | OTROS DE CORRIENTE | SUMA       |                          | INVERSIÓN FÍSICA   | SUBSIDIOS | OTROS DE INVERSIÓN | SUMA       | TOTAL | ESTRUCTURA PORCENTUAL |                          |           |
|                          |    |    |     |      |     |   |                      |                    |           |                    |            |                          |                    |           |                    |            |       | CORRIENTE             | PENSIONES Y RIBULACIONES | INVERSIÓN |
| 2                        | 3  | 03 | 019 | E010 |     | Porcentaje Pag/Modif  |                      | 45.6               |           |                    | 45.6       |                          |                    |           |                    | 45.6       |       |                       |                          |           |
| 2                        | 3  | 03 | 019 | E010 | NBQ | Hospital Regional de Alta Especialidad del Bajío            |                      |                    |           |                    |            |                          |                    |           |                    |            |       |                       |                          |           |
| 2                        | 3  | 03 | 019 | E010 | NBQ | Aprobado  |                      | 6,145,212          |           |                    | 6,145,212  |                          |                    |           |                    | 6,145,212  |       | 100.0                 |                          |           |
| 2                        | 3  | 03 | 019 | E010 | NBQ | Modificado  |                      | 4,069,718          |           |                    | 4,069,718  |                          |                    |           |                    | 4,069,718  |       | 100.0                 |                          |           |
| 2                        | 3  | 03 | 019 | E010 | NBQ | Devengado   |                      | 1,855,398          |           |                    | 1,855,398  |                          |                    |           |                    | 1,855,398  |       | 100.0                 |                          |           |
| 2                        | 3  | 03 | 019 | E010 | NBQ | Pagado  |                      | 1,855,398          |           |                    | 1,855,398  |                          |                    |           |                    | 1,855,398  |       | 100.0                 |                          |           |
| 2                        | 3  | 03 | 019 | E010 | NBQ | Porcentaje Pag/Aprob  |                      | 30.2               |           |                    | 30.2       |                          |                    |           |                    | 30.2       |       |                       |                          |           |
| 2                        | 3  | 03 | 019 | E010 | NBQ | Porcentaje Pag/Modif  |                      | 45.6               |           |                    | 45.6       |                          |                    |           |                    | 45.6       |       |                       |                          |           |
| 3                        |    |    |     |      |     | Desarrollo Económico  |                      |                    |           |                    |            |                          |                    |           |                    |            |       |                       |                          |           |
| 3                        |    |    |     |      |     | Aprobado  | 6,782,236            | 10,732,858         |           |                    | 17,515,094 |                          |                    |           |                    | 17,515,094 |       | 100.0                 |                          |           |
| 3                        |    |    |     |      |     | Modificado  | 6,513,248            | 8,571,185          |           |                    | 15,084,433 |                          |                    |           |                    | 15,084,433 |       | 100.0                 |                          |           |
| 3                        |    |    |     |      |     | Devengado   | 6,513,248            | 737,659            |           |                    | 7,250,907  |                          |                    |           |                    | 7,250,907  |       | 100.0                 |                          |           |
| 3                        |    |    |     |      |     | Pagado  | 6,513,248            | 737,659            |           |                    | 7,250,907  |                          |                    |           |                    | 7,250,907  |       | 100.0                 |                          |           |
| 3                        |    |    |     |      |     | Porcentaje Pag/Aprob  | 96.0                 | 6.9                |           |                    | 41.4       |                          |                    |           |                    | 41.4       |       |                       |                          |           |
| 3                        |    |    |     |      |     | Porcentaje Pag/Modif  | 100.0                | 8.6                |           |                    | 48.1       |                          |                    |           |                    | 48.1       |       |                       |                          |           |
| 3                        | 8  |    |     |      |     | Ciencia, Tecnología e Innovación                            |                      |                    |           |                    |            |                          |                    |           |                    |            |       |                       |                          |           |
| 3                        | 8  |    |     |      |     | Aprobado  | 6,782,236            | 10,732,858         |           |                    | 17,515,094 |                          |                    |           |                    | 17,515,094 |       | 100.0                 |                          |           |
| 3                        | 8  |    |     |      |     | Modificado  | 6,513,248            | 8,571,185          |           |                    | 15,084,433 |                          |                    |           |                    | 15,084,433 |       | 100.0                 |                          |           |
| 3                        | 8  |    |     |      |     | Devengado   | 6,513,248            | 737,659            |           |                    | 7,250,907  |                          |                    |           |                    | 7,250,907  |       | 100.0                 |                          |           |
| 3                        | 8  |    |     |      |     | Pagado  | 6,513,248            | 737,659            |           |                    | 7,250,907  |                          |                    |           |                    | 7,250,907  |       | 100.0                 |                          |           |
| 3                        | 8  |    |     |      |     | Porcentaje Pag/Aprob  | 96.0                 | 6.9                |           |                    | 41.4       |                          |                    |           |                    | 41.4       |       |                       |                          |           |
| 3                        | 8  |    |     |      |     | Porcentaje Pag/Modif  | 100.0                | 8.6                |           |                    | 48.1       |                          |                    |           |                    | 48.1       |       |                       |                          |           |
| 3                        | 8  | 01 |     |      |     | Investigación Científica                                    |                      |                    |           |                    |            |                          |                    |           |                    |            |       |                       |                          |           |
| 3                        | 8  | 01 |     |      |     | Aprobado  | 6,782,236            | 10,732,858         |           |                    | 17,515,094 |                          |                    |           |                    | 17,515,094 |       | 100.0                 |                          |           |
| 3                        | 8  | 01 |     |      |     | Modificado  | 6,513,248            | 8,571,185          |           |                    | 15,084,433 |                          |                    |           |                    | 15,084,433 |       | 100.0                 |                          |           |
| 3                        | 8  | 01 |     |      |     | Devengado   | 6,513,248            | 737,659            |           |                    | 7,250,907  |                          |                    |           |                    | 7,250,907  |       | 100.0                 |                          |           |
| 3                        | 8  | 01 |     |      |     | Pagado  | 6,513,248            | 737,659            |           |                    | 7,250,907  |                          |                    |           |                    | 7,250,907  |       | 100.0                 |                          |           |
| 3                        | 8  | 01 |     |      |     | Porcentaje Pag/Aprob  | 96.0                 | 6.9                |           |                    | 41.4       |                          |                    |           |                    | 41.4       |       |                       |                          |           |
| 3                        | 8  | 01 |     |      |     | Porcentaje Pag/Modif  | 100.0                | 8.6                |           |                    | 48.1       |                          |                    |           |                    | 48.1       |       |                       |                          |           |
| 3                        | 8  | 01 | 024 |      |     | Investigación en salud pertinente y de excelencia académica |                      |                    |           |                    |            |                          |                    |           |                    |            |       |                       |                          |           |
| 3                        | 8  | 01 | 024 |      |     | Aprobado  | 6,782,236            | 10,732,858         |           |                    | 17,515,094 |                          |                    |           |                    | 17,515,094 |       | 100.0                 |                          |           |
| 3                        | 8  | 01 | 024 |      |     | Modificado  | 6,513,248            | 8,571,185          |           |                    | 15,084,433 |                          |                    |           |                    | 15,084,433 |       | 100.0                 |                          |           |
| 3                        | 8  | 01 | 024 |      |     | Devengado   | 6,513,248            | 737,659            |           |                    | 7,250,907  |                          |                    |           |                    | 7,250,907  |       | 100.0                 |                          |           |
| 3                        | 8  | 01 | 024 |      |     | Pagado  | 6,513,248            | 737,659            |           |                    | 7,250,907  |                          |                    |           |                    | 7,250,907  |       | 100.0                 |                          |           |
| 3                        | 8  | 01 | 024 |      |     | Porcentaje Pag/Aprob  | 96.0                 | 6.9                |           |                    | 41.4       |                          |                    |           |                    | 41.4       |       |                       |                          |           |
| 3                        | 8  | 01 | 024 |      |     | Porcentaje Pag/Modif  | 100.0                | 8.6                |           |                    | 48.1       |                          |                    |           |                    | 48.1       |       |                       |                          |           |
| 3                        | 8  | 01 | 024 | E022 |     | Investigación y desarrollo tecnológico en salud             |                      |                    |           |                    |            |                          |                    |           |                    |            |       |                       |                          |           |
| 3                        | 8  | 01 | 024 | E022 |     | Aprobado  | 6,782,236            | 10,732,858         |           |                    | 17,515,094 |                          |                    |           |                    | 17,515,094 |       | 100.0                 |                          |           |
| 3                        | 8  | 01 | 024 | E022 |     | Modificado  | 6,513,248            | 8,571,185          |           |                    | 15,084,433 |                          |                    |           |                    | 15,084,433 |       | 100.0                 |                          |           |
| 3                        | 8  | 01 | 024 | E022 |     | Devengado   | 6,513,248            | 737,659            |           |                    | 7,250,907  |                          |                    |           |                    | 7,250,907  |       | 100.0                 |                          |           |
| 3                        | 8  | 01 | 024 | E022 |     | Pagado  | 6,513,248            | 737,659            |           |                    | 7,250,907  |                          |                    |           |                    | 7,250,907  |       | 100.0                 |                          |           |
| 3                        | 8  | 01 | 024 | E022 |     | Porcentaje Pag/Aprob  | 96.0                 | 6.9                |           |                    | 41.4       |                          |                    |           |                    | 41.4       |       |                       |                          |           |
| 3                        | 8  | 01 | 024 | E022 |     | Porcentaje Pag/Modif  | 100.0                | 8.6                |           |                    | 48.1       |                          |                    |           |                    | 48.1       |       |                       |                          |           |

# Cuenta Pública 2018


CUENTA PÚBLICA 2018  
ESTADO ANALÍTICO DEL EJERCICIO DEL PRESUPUESTO DE EGRESOS EN CLASIFICACIÓN FUNCIONAL-PROGRAMÁTICA<sup>1/</sup>  
12 SALUD  
NBQ HOSPITAL REGIONAL DE ALTA ESPECIALIDAD DEL BAJÍO  
(PESOS)

| CATEGORÍAS PROGRAMÁTICAS |    |    |     |      |     | DENOMINACIÓN                                     | GASTO CORRIENTE      |                    |           |                    |            | PENSIONES Y JUBILACIONES | GASTO DE INVERSIÓN |           |                    |       | TOTAL |                       |                          |           |
|--------------------------|----|----|-----|------|-----|--|----------------------|--------------------|-----------|--------------------|------------|--------------------------|--------------------|-----------|--------------------|-------|-------|-----------------------|--------------------------|-----------|
| FI                       | FN | SF | AJ  | FP   | UR  |  | SERVICIOS PERSONALES | GASTO DE OPERACIÓN | SUBSIDIOS | OTROS DE CORRIENTE | SUMA       |                          | INVERSIÓN FÍSICA   | SUBSIDIOS | OTROS DE INVERSIÓN | SUMA  | TOTAL | ESTRUCTURA PORCENTUAL |                          |           |
|                          |    |    |     |      |     |  |                      |                    |           |                    |            |                          |                    |           |                    |       |       | CORRIENTE             | PENSIONES Y JUBILACIONES | INVERSIÓN |
| 3                        | 8  | 01 | 024 | E022 | NBQ | Hospital Regional de Alta Especialidad del Bajío |                      |                    |           |                    |            |                          |                    |           |                    |       |       |                       |                          |           |
| 3                        | 8  | 01 | 024 | E022 | NBQ | Aprobado   | 6,782,236            | 10,732,858         |           |                    | 17,515,094 |                          |                    |           | 17,515,094         | 100.0 |       |                       |                          |           |
| 3                        | 8  | 01 | 024 | E022 | NBQ | Modificado                                       | 6,513,248            | 8,571,185          |           |                    | 15,084,433 |                          |                    |           | 15,084,433         | 100.0 |       |                       |                          |           |
| 3                        | 8  | 01 | 024 | E022 | NBQ | Devengado  | 6,513,248            | 737,659            |           |                    | 7,250,907  |                          |                    |           | 7,250,907          | 100.0 |       |                       |                          |           |
| 3                        | 8  | 01 | 024 | E022 | NBQ | Pagado   | 6,513,248            | 737,659            |           |                    | 7,250,907  |                          |                    |           | 7,250,907          | 100.0 |       |                       |                          |           |
| 3                        | 8  | 01 | 024 | E022 | NBQ | Porcentaje Pag/Aprob                             | 96.0                 | 6.9                |           |                    | 41.4       |                          |                    |           | 41.4               |       |       |                       |                          |           |
| 3                        | 8  | 01 | 024 | E022 | NBQ | Porcentaje Pag/Modif                             | 100.0                | 8.6                |           |                    | 48.1       |                          |                    |           | 48.1               |       |       |                       |                          |           |

<sup>1/</sup> Las sumas parciales y total pueden no coincidir debido al redondeo. El símbolo -o- corresponde a porcentajes menores a 0.05% o mayores a 500%.  
Fuente: Presupuesto Aprobado y Modificado, sistemas globalizadores de la Secretaría de Hacienda y Crédito Público, Presupuesto Devengado y Pagado, el ente público.



Autorizó: Dr. Carlos Tena Tamayo  
Director General



Elaboró: Lic. Luis Alberto Villaseñor Garay  
Director de Administración y Finanzas

## Cuenta Pública 2018


Cuenta Pública 2018  
ESTADO ANALÍTICO DEL EJERCICIO DEL PRESUPUESTO DE EGRESOS EN CLASIFICACIÓN FUNCIONAL (ARMONIZADO)<sup>1/</sup>  
12 SALUD  
NBQ HOSPITAL REGIONAL DE ALTA ESPECIALIDAD DEL BAJÍO  
(PESOS)

| CONCEPTO                                | APROBADO             | AMPLIACIONES /<br>(REDUCCIONES) | MODIFICADO           | DEVENGADO            | PAGADO               | SUBEJERCICIO <sup>2/</sup> |
|---|----------------------|---------------------------------|----------------------|----------------------|----------------------|----------------------------|
|   | 1                    | 2 = (3-1)                       | 3                    | 4                    | 5                    | 6 = (3-4)                  |
| Gobierno                                | 6,142,322            | -1,101,607                      | 5,040,715            | 5,040,715            | 5,040,715            |                            |
| Coordinación de la Política de Gobierno | 6,142,322            | -1,101,607                      | 5,040,715            | 5,040,715            | 5,040,715            |                            |
| Desarrollo Social                       | 1,381,347,280        | 2,772,797                       | 1,384,120,077        | 1,351,016,468        | 1,351,016,468        | 33,103,609                 |
| Salud                                   | 1,381,347,280        | 2,772,797                       | 1,384,120,077        | 1,351,016,468        | 1,351,016,468        | 33,103,609                 |
| Desarrollo Económico                    | 17,515,094           | -2,430,661                      | 15,084,433           | 7,250,907            | 7,250,907            | 7,833,526                  |
| Ciencia, Tecnología e Innovación        | 17,515,094           | -2,430,661                      | 15,084,433           | 7,250,907            | 7,250,907            | 7,833,526                  |
| <b>Total del Gasto</b>                  | <b>1,405,004,696</b> | <b>-759,471</b>                 | <b>1,404,245,225</b> | <b>1,363,308,090</b> | <b>1,363,308,090</b> | <b>40,937,135</b>          |

<sup>1/</sup> Las sumas parciales y total pueden no coincidir debido al redondeo.

<sup>2/</sup> Corresponde a las Economías Presupuestarias.

Fuente: Presupuesto Aprobado y Modificado, sistemas globalizadores de la Secretaría de Hacienda y Crédito Público. Presupuesto Devengado y Pagado, el ente público.



Autorizó: Dr. Carlos Tena Tamayo  
Director General



Elaboró: Lic. Luis Alberto Villaseñor Garay  
Director de Administración y Finanzas

# Cuenta Pública 2018

CUENTA PÚBLICA 2018  
GASTO POR CATEGORÍA PROGRAMÁTICA<sup>1/</sup>  
12 SALUD  
NBQ HOSPITAL REGIONAL DE ALTA ESPECIALIDAD DEL BAJÍO  
(PESOS)


| PROGRAMA PRESUPUESTARIO |       |           |          | DENOMINACIÓN   | GASTO CORRIENTE      |                    |           |                    |               | PENSIONES Y RIBLACIONES | GASTO DE INVERSIÓN |             |                    |               | TOTAL |                       |                         |           |
|-------------------------|-------|-----------|----------|--|----------------------|--------------------|-----------|--------------------|---------------|-------------------------|--------------------|-------------|--------------------|---------------|-------|-----------------------|-------------------------|-----------|
| TIPO                    | CRUJO | MODALIDAD | PROGRAMA |  | SERVICIOS PERSONALES | GASTO DE OPERACIÓN | SUBSIDIOS | OTROS DE CORRIENTE | SUMA          |                         | INVERSIÓN FÍSICA   | SUBSIDIOS   | OTROS DE INVERSIÓN | SUMA          | TOTAL | ESTRUCTURA PORCENTUAL |                         |           |
|                         |       |           |          |  |                      |                    |           |                    |               |                         |                    |             |                    |               |       | CORRIENTE             | PENSIONES Y RIBLACIONES | INVERSIÓN |
|                         |       |           |          | Programas Federales  |                      |                    |           |                    |               |                         |                    |             |                    |               |       |                       |                         |           |
|                         |       |           |          | TOTAL APROBADO   | 539,418,042          | 616,784,766        |           | 201,888            | 1,156,404,696 |                         |                    | 248,600,000 | 248,600,000        | 1,405,004,696 | 82.3  |                       | 17.7                    |           |
|                         |       |           |          | TOTAL MODIFICADO   | 538,772,200          | 606,855,699        |           |                    | 1,145,627,899 |                         |                    | 258,617,326 | 258,617,326        | 1,404,245,225 | 81.6  |                       | 18.4                    |           |
|                         |       |           |          | TOTAL DEVENGADO  | 538,772,200          | 565,918,564        |           |                    | 1,104,690,764 |                         |                    | 258,617,326 | 258,617,326        | 1,363,308,090 | 81.0  |                       | 19.0                    |           |
|                         |       |           |          | TOTAL PAGADO   | 538,772,200          | 565,918,564        |           |                    | 1,104,690,764 |                         |                    | 258,617,326 | 258,617,326        | 1,363,308,090 | 81.0  |                       | 19.0                    |           |
|                         |       |           |          | Porcentaje Pag/Aprob                                       | 99.9                 | 91.8               |           |                    | 95.5          |                         |                    | 104.0       | 104.0              | 97.0          |       |                       |                         |           |
|                         |       |           |          | Porcentaje Pag/Modif                                       | 100.0                | 93.3               |           |                    | 96.4          |                         |                    | 100.0       | 100.0              | 97.1          |       |                       |                         |           |
| 1                       | 2     |           |          | Desempeño de las Funciones                                 |                      |                    |           |                    |               |                         |                    |             |                    |               |       |                       |                         |           |
| 1                       | 2     |           |          | Aprobado   | 520,091,573          | 611,889,805        |           | 201,888            | 1,132,183,266 |                         |                    | 248,600,000 | 248,600,000        | 1,380,783,266 | 82.0  |                       | 18.0                    |           |
| 1                       | 2     |           |          | Modificado   | 509,469,957          | 601,684,869        |           |                    | 1,111,154,826 |                         |                    | 258,617,326 | 258,617,326        | 1,369,772,152 | 81.1  |                       | 18.9                    |           |
| 1                       | 2     |           |          | Devengado  | 509,469,957          | 560,979,420        |           |                    | 1,070,449,377 |                         |                    | 258,617,326 | 258,617,326        | 1,329,066,703 | 80.5  |                       | 19.5                    |           |
| 1                       | 2     |           |          | Pagado   | 509,469,957          | 560,979,420        |           |                    | 1,070,449,377 |                         |                    | 258,617,326 | 258,617,326        | 1,329,066,703 | 80.5  |                       | 19.5                    |           |
| 1                       | 2     |           |          | Porcentaje Pag/Aprob                                       | 98.0                 | 91.7               |           |                    | 94.5          |                         |                    | 104.0       | 104.0              | 96.3          |       |                       |                         |           |
| 1                       | 2     |           |          | Porcentaje Pag/Modif                                       | 100.0                | 93.2               |           |                    | 96.3          |                         |                    | 100.0       | 100.0              | 97.0          |       |                       |                         |           |
| 1                       | 2     | E         |          | Prestación de Servicios Públicos                           |                      |                    |           |                    |               |                         |                    |             |                    |               |       |                       |                         |           |
| 1                       | 2     | E         |          | Aprobado   | 520,091,573          | 611,889,805        |           | 201,888            | 1,132,183,266 |                         |                    | 248,600,000 | 248,600,000        | 1,380,783,266 | 82.0  |                       | 18.0                    |           |
| 1                       | 2     | E         |          | Modificado   | 509,469,957          | 601,684,869        |           |                    | 1,111,154,826 |                         |                    | 258,617,326 | 258,617,326        | 1,369,772,152 | 81.1  |                       | 18.9                    |           |
| 1                       | 2     | E         |          | Devengado  | 509,469,957          | 560,979,420        |           |                    | 1,070,449,377 |                         |                    | 258,617,326 | 258,617,326        | 1,329,066,703 | 80.5  |                       | 19.5                    |           |
| 1                       | 2     | E         |          | Pagado   | 509,469,957          | 560,979,420        |           |                    | 1,070,449,377 |                         |                    | 258,617,326 | 258,617,326        | 1,329,066,703 | 80.5  |                       | 19.5                    |           |
| 1                       | 2     | E         |          | Porcentaje Pag/Aprob                                       | 98.0                 | 91.7               |           |                    | 94.5          |                         |                    | 104.0       | 104.0              | 96.3          |       |                       |                         |           |
| 1                       | 2     | E         |          | Porcentaje Pag/Modif                                       | 100.0                | 93.2               |           |                    | 96.3          |                         |                    | 100.0       | 100.0              | 97.0          |       |                       |                         |           |
| 1                       | 2     | E         | 010      | Formación y capacitación de recursos humanos para la salud |                      |                    |           |                    |               |                         |                    |             |                    |               |       |                       |                         |           |
| 1                       | 2     | E         | 010      | Aprobado   |                      | 6,145,212          |           |                    | 6,145,212     |                         |                    |             |                    | 6,145,212     | 100.0 |                       |                         |           |
| 1                       | 2     | E         | 010      | Modificado   |                      | 4,069,718          |           |                    | 4,069,718     |                         |                    |             |                    | 4,069,718     | 100.0 |                       |                         |           |
| 1                       | 2     | E         | 010      | Devengado  |                      | 1,855,398          |           |                    | 1,855,398     |                         |                    |             |                    | 1,855,398     | 100.0 |                       |                         |           |
| 1                       | 2     | E         | 010      | Pagado   |                      | 1,855,398          |           |                    | 1,855,398     |                         |                    |             |                    | 1,855,398     | 100.0 |                       |                         |           |
| 1                       | 2     | E         | 010      | Porcentaje Pag/Aprob                                       |                      | 30.2               |           |                    | 30.2          |                         |                    |             |                    | 30.2          |       |                       |                         |           |
| 1                       | 2     | E         | 010      | Porcentaje Pag/Modif                                       |                      | 45.6               |           |                    | 45.6          |                         |                    |             |                    | 45.6          |       |                       |                         |           |
| 1                       | 2     | E         | 022      | Investigación y desarrollo tecnológico en salud            |                      |                    |           |                    |               |                         |                    |             |                    |               |       |                       |                         |           |
| 1                       | 2     | E         | 022      | Aprobado   | 6,782,236            | 10,732,858         |           |                    | 17,515,094    |                         |                    |             |                    | 17,515,094    | 100.0 |                       |                         |           |
| 1                       | 2     | E         | 022      | Modificado   | 6,513,248            | 8,571,185          |           |                    | 15,084,433    |                         |                    |             |                    | 15,084,433    | 100.0 |                       |                         |           |
| 1                       | 2     | E         | 022      | Devengado  | 6,513,248            | 737,659            |           |                    | 7,250,907     |                         |                    |             |                    | 7,250,907     | 100.0 |                       |                         |           |
| 1                       | 2     | E         | 022      | Pagado   | 6,513,248            | 737,659            |           |                    | 7,250,907     |                         |                    |             |                    | 7,250,907     | 100.0 |                       |                         |           |
| 1                       | 2     | E         | 022      | Porcentaje Pag/Aprob                                       | 96.0                 | 6.9                |           |                    | 41.4          |                         |                    |             |                    | 41.4          |       |                       |                         |           |
| 1                       | 2     | E         | 022      | Porcentaje Pag/Modif                                       | 100.0                | 8.6                |           |                    | 48.1          |                         |                    |             |                    | 48.1          |       |                       |                         |           |
| 1                       | 2     | E         | 023      | Atención a la Salud  |                      |                    |           |                    |               |                         |                    |             |                    |               |       |                       |                         |           |
| 1                       | 2     | E         | 023      | Aprobado   | 513,309,337          | 595,011,735        |           | 201,888            | 1,108,522,960 |                         |                    | 248,600,000 | 248,600,000        | 1,357,122,960 | 81.7  |                       | 18.3                    |           |
| 1                       | 2     | E         | 023      | Modificado   | 502,956,709          | 589,043,966        |           |                    | 1,092,000,675 |                         |                    | 258,617,326 | 258,617,326        | 1,350,618,001 | 80.9  |                       | 19.1                    |           |
| 1                       | 2     | E         | 023      | Devengado  | 502,956,709          | 558,386,363        |           |                    | 1,061,343,072 |                         |                    | 258,617,326 | 258,617,326        | 1,319,960,398 | 80.4  |                       | 19.6                    |           |
| 1                       | 2     | E         | 023      | Pagado   | 502,956,709          | 558,386,363        |           |                    | 1,061,343,072 |                         |                    | 258,617,326 | 258,617,326        | 1,319,960,398 | 80.4  |                       | 19.6                    |           |
| 1                       | 2     | E         | 023      | Porcentaje Pag/Aprob                                       | 98.0                 | 93.8               |           |                    | 95.7          |                         |                    | 104.0       | 104.0              | 97.3          |       |                       |                         |           |
| 1                       | 2     | E         | 023      | Porcentaje Pag/Modif                                       | 100.0                | 94.8               |           |                    | 97.2          |                         |                    | 100.0       | 100.0              | 97.7          |       |                       |                         |           |
| 1                       | 3     |           |          | Administrativos y de Apoyo                                 |                      |                    |           |                    |               |                         |                    |             |                    |               |       |                       |                         |           |
| 1                       | 3     |           |          | Aprobado   | 19,326,469           | 4,894,961          |           |                    | 24,221,430    |                         |                    |             |                    | 24,221,430    | 100.0 |                       |                         |           |

# Cuenta Pública 2018

## CUENTA PÚBLICA 2018 GASTO POR CATEGORÍA PROGRAMÁTICA<sup>1/</sup> 12 SALUD NBQ HOSPITAL REGIONAL DE ALTA ESPECIALIDAD DEL BAJÍO (PESOS)

| PROGRAMA PRESUPUESTARIO |       |           |          | DENOMINACIÓN   | GASTO CORRIENTE      |                    |           |                    |            | PENSIONES Y JUBILACIONES | GASTO DE INVERSIÓN |           |                    |            | TOTAL |                       |                          |           |
|-------------------------|-------|-----------|----------|--|----------------------|--------------------|-----------|--------------------|------------|--------------------------|--------------------|-----------|--------------------|------------|-------|-----------------------|--------------------------|-----------|
| TIPO                    | GRUPO | MODALIDAD | PROGRAMA |  | SERVICIOS PERSONALES | GASTO DE OPERACIÓN | SUBSIDIOS | OTROS DE CORRIENTE | SUMA       |                          | INVERSIÓN FÍSICA   | SUBSIDIOS | OTROS DE INVERSIÓN | SUMA       | TOTAL | ESTRUCTURA PORCENTUAL |                          |           |
|                         |       |           |          |  |                      |                    |           |                    |            |                          |                    |           |                    |            |       | CORRIENTE             | PENSIONES Y JUBILACIONES | INVERSIÓN |
| 1                       | 3     |           |          | Modificado   | 29,302,243           | 5,170,830          |           |                    | 34,473,073 |                          |                    |           |                    | 34,473,073 | 100.0 |                       |                          |           |
| 1                       | 3     |           |          | Devengado  | 29,302,243           | 4,939,144          |           |                    | 34,241,387 |                          |                    |           |                    | 34,241,387 | 100.0 |                       |                          |           |
| 1                       | 3     |           |          | Pagado   | 29,302,243           | 4,939,144          |           |                    | 34,241,387 |                          |                    |           |                    | 34,241,387 | 100.0 |                       |                          |           |
| 1                       | 3     |           |          | Porcentaje Pag/Aprob   | 151.6                | 100.9              |           |                    | 141.4      |                          |                    |           |                    | 141.4      |       |                       |                          |           |
| 1                       | 3     |           |          | Porcentaje Pag/Modif   | 100.0                | 95.5               |           |                    | 99.3       |                          |                    |           |                    | 99.3       |       |                       |                          |           |
| 1                       | 3     | M         |          | Apoyo al proceso presupuestario y para mejorar la eficiencia institucional |                      |                    |           |                    |            |                          |                    |           |                    |            |       |                       |                          |           |
| 1                       | 3     | M         |          | Aprobado   | 13,310,032           | 4,769,076          |           |                    | 18,079,108 |                          |                    |           |                    | 18,079,108 | 100.0 |                       |                          |           |
| 1                       | 3     | M         |          | Modificado   | 24,387,413           | 5,044,945          |           |                    | 29,432,358 |                          |                    |           |                    | 29,432,358 | 100.0 |                       |                          |           |
| 1                       | 3     | M         |          | Devengado  | 24,387,413           | 4,813,259          |           |                    | 29,200,672 |                          |                    |           |                    | 29,200,672 | 100.0 |                       |                          |           |
| 1                       | 3     | M         |          | Pagado   | 24,387,413           | 4,813,259          |           |                    | 29,200,672 |                          |                    |           |                    | 29,200,672 | 100.0 |                       |                          |           |
| 1                       | 3     | M         |          | Porcentaje Pag/Aprob   | 183.2                | 100.9              |           |                    | 161.5      |                          |                    |           |                    | 161.5      |       |                       |                          |           |
| 1                       | 3     | M         |          | Porcentaje Pag/Modif   | 100.0                | 95.4               |           |                    | 99.2       |                          |                    |           |                    | 99.2       |       |                       |                          |           |
| 1                       | 3     | M         | 001      | Actividades de apoyo administrativo  |                      |                    |           |                    |            |                          |                    |           |                    |            |       |                       |                          |           |
| 1                       | 3     | M         | 001      | Aprobado   | 13,310,032           | 4,769,076          |           |                    | 18,079,108 |                          |                    |           |                    | 18,079,108 | 100.0 |                       |                          |           |
| 1                       | 3     | M         | 001      | Modificado   | 24,387,413           | 5,044,945          |           |                    | 29,432,358 |                          |                    |           |                    | 29,432,358 | 100.0 |                       |                          |           |
| 1                       | 3     | M         | 001      | Devengado  | 24,387,413           | 4,813,259          |           |                    | 29,200,672 |                          |                    |           |                    | 29,200,672 | 100.0 |                       |                          |           |
| 1                       | 3     | M         | 001      | Pagado   | 24,387,413           | 4,813,259          |           |                    | 29,200,672 |                          |                    |           |                    | 29,200,672 | 100.0 |                       |                          |           |
| 1                       | 3     | M         | 001      | Porcentaje Pag/Aprob   | 183.2                | 100.9              |           |                    | 161.5      |                          |                    |           |                    | 161.5      |       |                       |                          |           |
| 1                       | 3     | M         | 001      | Porcentaje Pag/Modif   | 100.0                | 95.4               |           |                    | 99.2       |                          |                    |           |                    | 99.2       |       |                       |                          |           |
| 1                       | 3     | O         |          | Apoyo a la función pública y al mejoramiento de la gestión                 |                      |                    |           |                    |            |                          |                    |           |                    |            |       |                       |                          |           |
| 1                       | 3     | O         |          | Aprobado   | 6,016,437            | 125,885            |           |                    | 6,142,322  |                          |                    |           |                    | 6,142,322  | 100.0 |                       |                          |           |
| 1                       | 3     | O         |          | Modificado   | 4,914,830            | 125,885            |           |                    | 5,040,715  |                          |                    |           |                    | 5,040,715  | 100.0 |                       |                          |           |
| 1                       | 3     | O         |          | Devengado  | 4,914,830            | 125,885            |           |                    | 5,040,715  |                          |                    |           |                    | 5,040,715  | 100.0 |                       |                          |           |
| 1                       | 3     | O         |          | Pagado   | 4,914,830            | 125,885            |           |                    | 5,040,715  |                          |                    |           |                    | 5,040,715  | 100.0 |                       |                          |           |
| 1                       | 3     | O         |          | Porcentaje Pag/Aprob   | 81.7                 | 100.0              |           |                    | 82.1       |                          |                    |           |                    | 82.1       |       |                       |                          |           |
| 1                       | 3     | O         |          | Porcentaje Pag/Modif   | 100.0                | 100.0              |           |                    | 100.0      |                          |                    |           |                    | 100.0      |       |                       |                          |           |
| 1                       | 3     | O         | 001      | Actividades de apoyo a la función pública y buen gobierno                  |                      |                    |           |                    |            |                          |                    |           |                    |            |       |                       |                          |           |
| 1                       | 3     | O         | 001      | Aprobado   | 6,016,437            | 125,885            |           |                    | 6,142,322  |                          |                    |           |                    | 6,142,322  | 100.0 |                       |                          |           |
| 1                       | 3     | O         | 001      | Modificado   | 4,914,830            | 125,885            |           |                    | 5,040,715  |                          |                    |           |                    | 5,040,715  | 100.0 |                       |                          |           |
| 1                       | 3     | O         | 001      | Devengado  | 4,914,830            | 125,885            |           |                    | 5,040,715  |                          |                    |           |                    | 5,040,715  | 100.0 |                       |                          |           |
| 1                       | 3     | O         | 001      | Pagado   | 4,914,830            | 125,885            |           |                    | 5,040,715  |                          |                    |           |                    | 5,040,715  | 100.0 |                       |                          |           |
| 1                       | 3     | O         | 001      | Porcentaje Pag/Aprob   | 81.7                 | 100.0              |           |                    | 82.1       |                          |                    |           |                    | 82.1       |       |                       |                          |           |
| 1                       | 3     | O         | 001      | Porcentaje Pag/Modif   | 100.0                | 100.0              |           |                    | 100.0      |                          |                    |           |                    | 100.0      |       |                       |                          |           |

<sup>1/</sup> Las sumas parciales y total pueden no coincidir debido al redondeo. El símbolo -o- corresponde a porcentajes menores a 0.05% o mayores a 500%.  
Fuente: Presupuesto Aprobado y Modificado, sistemas globalizadores de la Secretaría de Hacienda y Crédito Público, Presupuesto Devengado y Pagado, el ente público.

  
Autorizó: Dr. Carlos Tena Tamayo  
Director General

  
Elaboró: Lic. Luis Alberto Villaseñor Garay  
Director de Administración y Finanzas

## Cuenta Pública 2018

CUENTA PÚBLICA 2018  
GASTO POR CATEGORÍA PROGRAMÁTICA (ARMONIZADO)<sup>1/</sup>  
12 SALUD  
NBQ HOSPITAL REGIONAL DE ALTA ESPECIALIDAD DEL BAJÍO  
(PESOS)

| CONCEPTO   | APROBADO             | AMPLIACIONES /<br>(REDUCCIONES) | MODIFICADO           | DEVENGADO            | PAGADO               | SUBEJERCICIO <sup>2/</sup> |
|--|----------------------|---------------------------------|----------------------|----------------------|----------------------|----------------------------|
|  | 1                    | 2 = (3-1)                       | 3                    | 4                    | 5                    | 6 = (3-4)                  |
| Programas Federales  | 1,405,004,696        | -759,471                        | 1,404,245,225        | 1,363,308,090        | 1,363,308,090        | 40,937,135                 |
| Desempeño de las Funciones   | 1,380,783,266        | -11,011,114                     | 1,369,772,152        | 1,329,066,703        | 1,329,066,703        | 40,705,449                 |
| Prestación de Servicios Públicos   | 1,380,783,266        | -11,011,114                     | 1,369,772,152        | 1,329,066,703        | 1,329,066,703        | 40,705,449                 |
| Administrativos y de Apoyo   | 24,221,430           | 10,251,643                      | 34,473,073           | 34,241,387           | 34,241,387           | 231,686                    |
| Apoyo al proceso presupuestario y para mejorar la eficiencia institucional | 18,079,108           | 11,353,250                      | 29,432,358           | 29,200,672           | 29,200,672           | 231,686                    |
| Apoyo a la función pública y al mejoramiento de la gestión                 | 6,142,322            | -1,101,607                      | 5,040,715            | 5,040,715            | 5,040,715            |                            |
| <b>Total del Gasto</b>   | <b>1,405,004,696</b> | <b>-759,471</b>                 | <b>1,404,245,225</b> | <b>1,363,308,090</b> | <b>1,363,308,090</b> | <b>40,937,135</b>          |

<sup>1/</sup> Las sumas parciales y total pueden no coincidir debido al redondeo.

<sup>2/</sup> Corresponde a las Economías Presupuestarias.

Fuente: Presupuesto Aprobado y Modificado, sistemas globalizadores de la Secretaría de Hacienda y Crédito Público, Presupuesto Devengado y Pagado, el ente público.



Autorizó: Dr. Carlos Tena Tamayo  
Director General



Elaboró: Lic. Luis Alberto Villaseñor Garay  
Director de Administración y Finanzas

## NOTAS A LOS ESTADOS PRESUPUESTALES HOSPITAL REGIONAL DE ALTA ESPECIALIDAD DEL BAJÍO

### I. CONSTITUCIÓN Y OBJETO DE LA ENTIDAD

El Hospital Regional de Alta Especialidad del Bajío (HRAEB), es un Organismo Público Descentralizado del Gobierno Federal, sectorizado a la Secretaría de Salud, con personalidad Jurídica y patrimonio propio tal como lo señala su Decreto de Creación, publicado en el Diario Oficial de la Federación el 29 de noviembre de 2006.

Corresponde al HRAEB llevar a cabo las siguientes funciones:

- Proporcionar el servicio médico-quirúrgico, ambulatorio y hospitalario de alta especialidad que determine su Estatuto Orgánico, así como aquellos que autorice la Junta de Gobierno, relacionados con la Salud. Estos criterios se regirán por criterios de universalidad y gratuidad en el momento de usarlos, fundados en las condiciones socioeconómicas de los usuarios.
- Fungir como Hospital Federal de Referencia para efectos de Fondo de Protección contra Gastos Catastróficos, dentro del Sistema de Protección Social en Salud.
- Implementar esquemas innovadores de generación de recursos para incrementar su patrimonio, siempre que sean congruentes con el objeto del organismo descentralizado y con las disposiciones jurídicas aplicables.
- Formar recursos humanos altamente capacitados en el campo de las especialidades médicas con que cuenta el HRAEB.
- Diseñar y ejecutar programas y cursos de capacitación, enseñanza y especialización del personal profesional, técnico y auxiliar en su ámbito de responsabilidad.
- Impulsar la realización de estudios e investigaciones básica, clínica y experimental relacionadas con la provisión de servicios médicos-quirúrgicos de alta especialidad, que para el efecto apruebe la Junta de Gobierno.
- Apoyar, acorde a los servicios que ofrezca, la ejecución de los programas sectoriales, especiales y regionales de salud.
- Actuar como órgano de consulta de las dependencias y entidades de la Administración Pública Federal, en su área de responsabilidad a instituciones sociales y privadas en la materia.
- Difundir información técnica y científica sobre los avances que en materia de salud registre, así como publicar los resultados de los trabajos de investigación que realice.
- Promover y realizar reuniones y eventos de intercambio científico, de carácter tanto nacional como internacional y celebrar convenios de intercambio con instituciones afines.
- Implantar esquemas de contratación de servicios profesionales y técnicos que requiera para su funcionamiento.
- Prestar servicios de alta especialidad a otros organismos, entidades o instituciones públicas y privadas que lo requieran de acuerdo con los convenios que para tal efecto celebre.
- Efectuar las actividades necesarias para el cumplimiento de su objeto, de conformidad con su Decreto de Creación, su Estatuto Orgánico y otras disposiciones aplicables.

### II. NORMATIVIDAD GUBERNAMENTAL

De manera enunciativa y no limitativa las principales normas y disposiciones gubernamentales que le son aplicables al HRAEB, son las siguientes:

- Constitución Políticas de los Estados Unidos Mexicanos
- Ley Orgánica de la Administración Pública Federal
- Ley Federal de Entidades Paraestatales
- Ley de Adquisiciones, Arrendamientos y Servicios del Sector Público y su Reglamento
- Ley Federal de Presupuesto y Responsabilidad Hacendaria y su Reglamento



- Ley Federal de Transparencia y Acceso a la Información Pública Gubernamental
- Ley General de Contabilidad Gubernamental
- Presupuesto de Egresos de la Federación 2018
- Normas de Información Financiera Gubernamental General para el Sector Paraestatal

A partir de 2009, el CONAC emitió diversas disposiciones regulatorias en materia de contabilidad gubernamental y presupuestal. Con la finalidad de dar cumplimiento al objetivo de la armonización contable, el 15 de diciembre de 2010 el CONAC emitió el Acuerdo de Interpretación sobre las obligaciones establecidas en los artículos transitorios de la LGCG, en el cual interpretó que las entidades paraestatales del Gobierno Federal tienen la obligación, a partir del 1 de enero de 2012, de realizar registros contables con base acumulativa, apegándose al marco conceptual y a los postulados básicos de contabilidad gubernamental, así como a las normas y metodologías que establezcan los momentos contables, los clasificadores y los manuales de contabilidad gubernamental armonizados, y de acuerdo con las respectivas matrices de conversión con las características señaladas en los artículos 40 y 41 de la LGCG. Consecuentemente, a partir de la fecha señalada tiene la obligación de emitir información contable, presupuestaria y programática sobre la base técnica prevista en los documentos técnico-contables siguientes:

- Marco Conceptual
- Postulados Básicos de Contabilidad Gubernamental
- Clasificador por Objeto del Gasto
- Clasificador por Tipo de gasto
- Clasificador por Rubro de Ingresos
- Catálogo de Cuentas de Contabilidad
- Momentos Contables de los Egresos
- Momentos Contables de los Ingresos
- Manual de Contabilidad Gubernamental.

Las principales políticas adoptadas por el HRAEB para el registro y control de las operaciones presupuestales son las siguientes:

- El presupuesto por ejercer, así como las acumulaciones y disminuciones se hacen conforme al Clasificador por Objeto del Gasto, autorizado por la SHCP.
- En el transcurso del ejercicio, la afectación al presupuesto se efectúa sobre la base flujo de efectivo, una vez que se obtienen los recursos y se pagan los bienes y servicios.

La información presupuestal enviada para la conformación de la Cuenta Pública se obtiene de los registros y controles mencionados anteriormente, con las restricciones normativas respectivas; atendiendo a los lineamientos vigentes en cada ejercicio, complementándose con la información obtenida de la contabilidad financiera.

Mediante Oficio No. 309-A-008-2019, emitido por la Unidad de Contabilidad Gubernamental de la Subsecretaría de Egresos de la Secretaría de Hacienda y Crédito Público, se comunicaron los *"Lineamientos para la Integración de la Cuenta Pública 2018"*.

Actualmente el Hospital para efectos de dar cumplimiento a las disposiciones de la Ley General de Contabilidad Gubernamental y la Normatividad Gubernamental Aplicable, utiliza los siguientes sistemas: Contpaq, Sistema de la Administración Financiera Federal (SIAFF) y Sistema de Contabilidad y Presupuesto (SICOP), éstos dos últimos proporcionados por la Secretaría de Hacienda y Crédito Público (SHCP). Lo anterior permite la emisión de la información financiera-presupuestal necesaria para la generación de la Cuenta de la Hacienda Pública Federal, como sucedió en los ejercicios 2017 y 2016 respectivamente.

El 29 de noviembre de 2016, se formalizó contrato No HRAEB/DAF/DCMSG/413/2016 por un importe de \$2,178,500 más el impuesto al valor agregado y con vigencia del 1 de diciembre de 2016 al 31 de marzo de 2017, por la prestación del servicio *“Licencias de software GRP, para el Hospital Regional de Alta Especialidad del Bajío y la prestación de servicios de implementación y de soporte técnico relacionada con el mismo”*, en 2017 se realizó al instalación del sistema por parte del proveedor, y se dio seguimiento a la implementación; sin embargo, el tiempo no fue suficiente para concluir con el proceso durante 2018. Actualmente el Hospital se encuentra en el proceso de implementación del denominado Sistema SIA-GRP, en conjunto con el proveedor *“Turrent & Cameron Consultants, S.A. de C.V. El contrato SCMSG/163/2018 que se suscribió con el proveedor considera un periodo de ejecución del 24 de julio de 2018 al 23 de marzo de 2019, y establece un acompañamiento del proveedor expresado en la *“Póliza de Soporte de Mantenimiento Empresarial Desarrollador para el Sistema Integral de Gestión Administrativa Gestionnet para el Hospital Regional de Alta Especialidad del Bajío”*, para apoyo de las siguientes actividades operativas y administrativas del Hospital:*

- Contar con una póliza de soporte y mantenimiento empresarial Desarrollador del Software GRP.
- Este servicio se deberá prestar para cada uno de los módulos de recursos Financieros (Presupuesto, Contabilidad, Gestión de Pagos, y cobranza, Adquisiciones (Materiales, Almacenes e Inventarios) y Servicios generales
- Contar con soporte en sitio que permita un acompañamiento operativo y asesorías.
- Proporcionar tiempos de respuesta rápidos sobre incidencias del sistema GRP.
- Contar con actualizaciones del software.
- Mantenimiento preventivo y correctivo al software.

Se tiene contemplado que a partir del mes de marzo de 2019 el nuevo sistema entre en operación en tiempo real. Actualmente el Hospital para efectos de dar cumplimiento a las disposiciones de la Ley General de Contabilidad Gubernamental y la Normatividad Gubernamental Aplicable, utiliza los sistemas: Contpaq y el Sistema de la Administración Financiera Federal (SIAFF) proporcionado por la Secretaría de Hacienda y Crédito Público (SHCP). Lo anterior permitió la emisión de la información financiera para efectos de la presentación de la cuenta pública que se incluye en este informe al 31 de diciembre de 2018 y 2017, y poder dar cumplimiento a la Ley General de Contabilidad Gubernamental, para preparar los estados financieros de conformidad con lo establecido en los artículos 16 y 19 de la Ley General de Contabilidad Gubernamental que establecen lo siguiente:

**Artículo 16 de la Ley General de Contabilidad Gubernamental**

*“El sistema, al que deberán sujetarse los entes públicos, registrará de manera armónica, delimitada y específica las operaciones presupuestarias y contables derivadas de la gestión pública, así como otros flujos económicos. Asimismo, generará estados financieros, confiables, oportunos, comprensibles, periódicos y comparables, los cuales serán expresados en términos monetarios”.*

**Artículo 19 de la Ley General de Contabilidad Gubernamental**

*“Los entes públicos deberán asegurarse de que el sistema:*

- II. Facilite el reconocimiento de las operaciones de ingresos, gastos, activos, pasivos y patrimoniales de los entes públicos;*
- III. Integre en forma automática el ejercicio presupuestario con la operación contable, a partir de la utilización del gasto devengado;*
- IV. Permita que los registros se efectúen considerando la base acumulativa para la integración de la información presupuestaria y contable;*
- VI. Genere, en tiempo real, estados financieros, de ejecución presupuestaria y otra información que coadyuve a la toma de decisiones, a la transparencia, a la programación con base en resultados, a la evaluación y a la rendición de cuentas”.*

En el ejercicio 2018 el Hospital dio seguimiento a la implementación del sistema que permita dar cumplimiento con las disposiciones de la Ley General de Contabilidad Gubernamental y la normatividad gubernamental aplicable.

### III. CUMPLIMIENTO GLOBAL DE METAS

➤ Durante 2018 HRAEB ejerció su presupuesto a través de tres **finalidades**: *Gobierno, Desarrollo Social y Desarrollo Económico*. La primera comprende la **función Coordinación de la Política de Gobierno**, la segunda considera la **función Salud** y la tercera considera la **función Ciencia, Tecnología e Innovación**.

❖ La **finalidad Gobierno** concentró el 0.4% de los recursos pagados, y mostró una reducción de 17.9% respecto del presupuesto aprobado. Lo anterior debido economías registradas en éste rubro.

- A través de la **función Coordinación de la Política de Gobierno** se erogó la totalidad de los recursos de esta finalidad.
  - Mediante esta función HRAEB se erogaron los recursos destinados al Órgano Interno de Control en el HRAEB.

❖ La **finalidad Desarrollo Social** concentró el 99.1% de los recursos pagados, y mostró una reducción del 2.2% respecto del presupuesto aprobado. Lo anterior debió a que la captación de recursos propios fue inferior a la esperada al inicio del ejercicio.

- A través de la **función Salud** se erogó la totalidad de los recursos de esta finalidad.

Mediante esta función HRAEB se erogaron los recursos destinados a medicamentos y productos farmacéuticos, materiales, accesorios y suministros médicos, mantenimiento de equipo médico, subcontratación de servicios con terceros y pago al inversionista proveedor, entre otros.

Respecto a las metas alcanzadas resalta lo siguiente:

- Egresos hospitalarios por mejoría de 6,534, lo que representa un cumplimiento de 95.9% respecto a la meta programada, esto se logró mejorando la calidad de atención con el apego correcto a las guías de práctica clínica.
- De un total de 1,044 usuarios encuestados, 1,032 es el número de usuarios satisfechos con la calidad de la atención médica ambulatoria que representa el 98.9%. Mientras que de 180 pacientes encuestados 177 manifestaron estar satisfechos con la calidad de la atención médica hospitalaria recibida lo que representa el 98.3%. El número de episodios de infecciones nosocomiales registrados en el ejercicio 2018 fueron 357 con un total de días de estancia de 40,024, cerrando con una tasa de 8.92 infecciones por mil días de estancia.
- De un total de 789 expedientes revisados por el Comité de Expediente Clínico Institucional, 727 cumplen con los criterios de la NOM SSA 004, lo que representa un cumplimiento de 102.4% respecto a la meta contemplada.
- El número de consultas externas otorgadas en el periodo de 2018 fue de 85,282, que representa el 80.9% de cumplimiento con respecto a la meta programada. Se tuvo un cumplimiento del 100% respecto a las sesiones de terapia realizadas 4,889 respecto a las programadas.
- El porcentaje de ocupación hospitalaria se ubicó en 59.8% esto representa un cumplimiento del 97.7% respecto a la meta programada.
- Respecto al promedio de días de estancia hospitalaria, cerró en 5.59 días esto representa un cumplimiento respecto a la meta programada de 101.6%.

❖ La **finalidad Desarrollo Económico** concentró el 0.5% de los recursos pagados, y mostró una reducción del 58.6% respecto del presupuesto aprobado. Lo anterior debido a que la captación de recursos propios no fue la esperada al inicio del ejercicio.

- A través de la **función Ciencia, Tecnología e Innovación** se erogó la totalidad de los recursos de esta finalidad.

Mediante esta función HRAEB se erogaron los recursos destinados a la investigación. Respecto a las metas alcanzadas resalta lo siguiente:

- Los Investigadores de Ciencias Médicas y con distinción del Sistema Nacional de Investigadores fueron 6 más 1 médico operativo con esta distinción. Se publicaron 15 artículos en revistas indexadas de nivel III a VII, los artículos científicos totales publicados en revistas indexadas de nivel I al VII fueron 19, más 20 artículos realizados por el personal operativo.
- Respecto al promedio de artículos de impacto alto publicados por investigador, se obtuvo un cumplimiento del 210% respecto a la meta programada, con 15 artículos publicados en revistas indexadas de nivel III al VII con 7 de investigadores en categorías D, E y F más integrantes del S.N.I.
- Los artículos publicados en revistas indexadas de nivel I al VII que se realizaron en colaboración con otras instituciones que realizan investigación fueron 19 de un total de 19 artículos realizados, en donde se afianzaron redes de trabajo colaborativo entre instituciones particularmente con Universidades nacionales e internacionales, así como centros de investigación, teniendo un impacto en la calidad de los productos de investigación, lo permite que lo trabajado en el Hospital tenga mayor difusión.

#### IV. VARIACIONES AL EJERCICIO PRESUPUESTARIO

El presupuesto original autorizado para el ejercicio 2018 fue de 1,405,004.7 miles de pesos, integrados por 1,072,004.7 de recursos fiscales y 333,000.0 de recursos propios, lo anterior se dio a conocer mediante oficio número DGPOP-6-3495-2017 de fecha 19 de diciembre de 2017.

El presupuesto fiscal fue afectado por diversas ampliaciones y reducciones compensadas y líquidas, afectando a nivel capítulo como se detalla a continuación:

##### Gasto Corriente

➤ El **Gasto Corriente** pagado fue menor al presupuesto aprobado en 4.5%. Su evolución por rubro de gasto se presenta a continuación:

❖ En **Servicios Personales** se registró un menor gasto pagado de 0.1% respecto al presupuesto aprobado, de acuerdo con las siguientes:

- **Ampliaciones de recursos fiscales:** 498.7 miles de pesos, mediante folio de autorización 2018-12-513-3676 de fecha 20 de julio de 2018; 761.7 miles de pesos mediante folio de autorización 2018-12-513-3717 de fecha 27 de julio de 2018; 10.5 miles pesos, mediante folio de autorización 2018-12-513-3758 de fecha 20 de julio de 2018; 5.2 miles de pesos mediante folio 2018-12-513-3759 de fecha 20 de julio de 2018; 2.1 miles de pesos mediante folio 2018-12-513-3760 de fecha 20 de julio de 2018; 3.3 miles de pesos mediante folio 2018-12-513-3771 de fecha 20 de julio de 2018; 3.4 miles de pesos mediante folio 2018-12-513-3772 de fecha 20 de julio de 2018; 9,415.3 miles de pesos mediante folio 2018-12-513-3914 de fecha 18 de julio de 2018; 453.5 miles de pesos mediante folio 2018-12-513-3916 de fecha 18 de julio de 2018; 204.3 miles de pesos mediante folio 2018-12-513-3919 de fecha 18 de julio de 2018; 90.9 miles de pesos mediante folio 2018-12-513-3921 de fecha 18 de julio de 2018; 144.4 miles de pesos mediante folio 2018-12-513-3922 de fecha 18 de julio de 2018; 132.8 miles de pesos mediante folio 2018-12-513-3926 de fecha 18 de julio de 2018; 3,206.3 miles pesos mediante folio 2018-12-513-4280 de fecha 3 de agosto de 2018; 22.3 miles de pesos mediante folio 2018-12-513-4964 de fecha 3 de septiembre de 2018; 37.2 miles pesos, mediante folio de autorización 2018-12-513-5035 de fecha 19 de septiembre de 2018, 3,411.0 miles de pesos, mediante folio de autorización 2018-12-513-5760, de fecha 23 de noviembre de 2018.
- **Disminuciones de recursos fiscales:** 4,290.8 miles pesos, mediante folio de autorización 2018-12-513-4469 de fecha 9 de agosto de 2018; 5,000.0 miles de pesos mediante folio 2018-12-513-5611 de fecha 8 de noviembre de 2018; 4,272.8 miles pesos mediante folio de autorización 2018-12-513-5624 de fecha 9 de noviembre de 2018; 2,890.5 miles de pesos mediante folio de autorización 2018-12-513-5906 de fecha 18 de diciembre de 2018; 754.7 miles de pesos mediante folio de autorización 2018-12-513-5951 de fecha 27 de diciembre de 2018; 1,797.8 miles de pesos, mediante folio de autorización 2018-12-513-5956 de fecha 31 de diciembre de 2018; 42.1 miles pesos mediante folio de autorización 2018-12-513-6082 de fecha 31 de diciembre de 2018.

❖ En el rubro de **Gasto de Operación** se registró un presupuesto pagado menor en 0.1%, en comparación con el presupuesto aprobado, por el efecto neto de los movimientos compensados y reducciones líquidas, realizados en los siguientes capítulos de gasto:

- En **Materiales y Suministros** se registró un gasto pagado mayor en 10.9%, en comparación con el presupuesto aprobado.

- **Ampliaciones de recursos fiscales:** 6,100.8 miles de pesos, con folio de autorización 2018-12-NBQ-832 de fecha 8 de marzo de 2018; 3,000.0 miles de pesos, con folio de autorización 2018-12-NBQ-1667 de fecha 16 de abril de 2018; 5,000.0 miles de pesos, con folio de autorización 2018-12-NBQ-1988 de fecha 30 de abril de 2018; 225.0 miles de pesos, con folio de autorización 2018-12-NBQ-2327 de fecha 15 de mayo de 2018; 65.0 miles pesos, con folio de autorización 2018-12-NBQ-2483 de fecha 18 de mayo de 2018; 354.2 miles pesos con folio de autorización 2018-12-NBQ-2519 de fecha 22 de mayo de 2018; 118.3 miles pesos, mediante oficio de autorización 2018-12-NBQ-3639 de fecha 6 de julio de 2018; 5,000.0 miles de pesos, mediante folio de autorización 2018-12-510-4556 de fecha 9 de agosto de 2018.
- **Disminuciones de recursos fiscales:** 290.0 miles de pesos, mediante folio de autorización 2018-12-NBQ-3097 de fecha 11 de junio de 2018.; 277.2 mil pesos, mediante folio de autorización 2018-12-513-5618 de fecha 9 de noviembre de 2018; 85.7 miles de pesos, mediante folio de autorización 2018-12-510-5716 de fecha 23 de noviembre de 2018.
- El presupuesto propio modificado de este capítulo ascendió a 199,330.6 miles de pesos, de los cuales se ejercieron 180,194.1 miles de pesos, el importe restante 19,136.5 miles de pesos corresponde a ingresos no captados.
- El presupuesto pagado en **Servicios Generales** fue inferior en 23.1% respecto al presupuesto aprobado.
  - **Ampliaciones de recursos fiscales:** 7,276.1 miles pesos mediante folio de autorización 2018-12-510-2686 de fecha 1 de junio de 2018.; 277.2 miles de pesos, mediante folio de autorización 2018-12-513-5618 de fecha 9 de noviembre de 2018.
  - **Disminuciones de recursos fiscales:** 1,712.8 miles de pesos, mediante folio de autorización 2018-12-513-433 de fecha 15 de febrero de 2018; 1,287.2 miles de pesos, mediante folio de autorización 2018-12-513-493 de fecha 15 de febrero de 2018; 3,000.0 miles de pesos, mediante folio de autorización 2018-12-NBQ-1667 de fecha 16 de abril de 2018; 5,000.0 miles de pesos mediante folio de autorización 2018-12-NBQ-1988 de fecha 30 de abril de 2018; 225.0 miles pesos mediante folio de autorización 2018-12-NBQ-2327 de fecha 15 de mayo de 2018; 2,370.0 miles de pesos mediante folio de autorización 2018-12-NBQ-2441 de fecha 21 de mayo de 2018; 65.0 miles pesos mediante folio de autorización 2018-12-NBQ-2483 de fecha 18 de mayo de 2018; 354.2 miles pesos con folio de autorización 2018-12-NBQ-2519 de fecha 22 de mayo de 2018; 7,276.1 miles de pesos con folio de autorización 2018-12-NBQ-2619 de fecha 23 de marzo de 2018; 6,181.9 miles de pesos con folio de autorización 2018-12-NBQ-3097 de fecha 11 de junio de 2018; 7,276.1 miles de pesos, con folio de autorización 2018-12-NBQ-3185 de fecha 15 de junio de 2018; 118.3 miles pesos mediante folio de autorización 2018-12-NBQ-3639 de fecha 6 de julio de 2018; 22.0 miles pesos, con folio de autorización 2018-12-510-5716 de fecha 23 de noviembre de 2018; 1,904.0 miles de pesos, con folio de autorización 2018-12-513-5979 de fecha 31 de diciembre de 2018.
  - El presupuesto propio modificado de este capítulo ascendió a 133,669.4 miles de pesos, de los cuales se ejercieron 111,868.7 miles de pesos, el importe restante correspondiente a ingresos propios no captados.
- El presupuesto pagado en **Otros de Gasto** corriente a pesar de que al inicio del ejercicio se destinaron recursos, no fueron ejercidos. En este apartado se realizaron las siguientes adecuaciones de recursos fiscales:
  - **Disminuciones de recursos fiscales:** 50.1 miles pesos, mediante folio de autorización 2018-12-513-840 de fecha 7 de marzo de 2018 y reducción de 51.7 miles pesos, mediante folio de autorización 2018-12-513-5425 de fecha 19 de octubre de 2018.
  - El presupuesto propio modificado y ejercido fue de cero pesos.

### Gasto de Inversión

- En **Gasto de Inversión** se registró un presupuesto pagado mayor en 4.0% en comparación con el presupuesto original autorizado, de acuerdo con lo siguiente:
  - ❖ En **Otros de Inversión Física** se asignaron recursos de 248,600.0 miles de pesos al presupuesto original y se pagaron 258,617.3 miles de pesos, importe mayor en 4.0%, en relación a la asignación realizada al inicio del ejercicio debido los siguiente movimientos:

- **Ampliaciones de recursos fiscales:** 2,370.0 miles de pesos, mediante folio de autorización 2018-12-NBQ-2441 de fecha 21 de mayo de 2018; 7,276.1 miles de pesos mediante folio de autorización 2018-12-NBQ-2619 de fecha 23 de mayo de 2018; 6,471.9 miles de pesos mediante folio de autorización 2018-12-NBQ-3097 de fecha 11 de junio de 2018; 7,276.1 miles de pesos mediante folio de autorización 2018-12-NBQ-3185 de fecha 15 de junio de 2018.
- **Disminuciones de recursos fiscales** 6,100.7 miles de pesos mediante folio de autorización 2018-12-NBQ-832 de fecha 8 de marzo 2018; 7,276.1 miles de pesos mediante folio de autorización 2018-12-NBQ-2686 de fecha 1 de junio de 2018.

En 2018 el **presupuesto pagado** del HRAEB fue de 1,363,308.1 miles de pesos, cifra inferior en 3.0% con relación al presupuesto aprobado. Este comportamiento se debió principalmente al menor gasto pagado en los rubros de Gastos de Operación (8.2%).

### GASTO CORRIENTE

- El **Gasto Corriente** pagado observó una variación menor de 4.5% con relación al presupuesto aprobado. Su evolución por rubro de gasto se presenta a continuación:
- ❖ En **Servicios Personales** se registró un menor gasto pagado de 0.1% respecto al presupuesto aprobado, atribuible básicamente a lo siguiente:
  - El efecto neto de aumentos y disminuciones en **Servicios Personales** fue de 645.8 miles de pesos disminuidos al presupuesto original autorizado.
- ❖ En el rubro de **Gasto de Operación** se registró un presupuesto pagado menor en 8.2%, en comparación con el presupuesto aprobado, por el efecto neto de los movimientos compensados y reducciones líquidas, realizados en los siguientes capítulos de gasto:
  - En **Materiales y Suministros** se registró un gasto pagado superior en 10.9%, en comparación con el presupuesto aprobado, debido en gran medida al incremento en las adquisiciones de materias primas, materiales y suministros médicos.
  - El presupuesto pagado en **Servicios Generales** fue inferior en 23.1% respecto al presupuesto aprobado, que se explica primordialmente por traspasos realizados a cubrir los compromisos de pago con el Inversionista Proveedor (Gasto de Inversión) .
- ❖ En **Subsidios** no fueron presupuestados originalmente recursos.
- ❖ En **Otros de Corriente** El presupuesto autorizado a este rubro se liberó al cierre del ejercicio 2018, partidas Erogaciones por Resoluciones por autoridad competente y Funerales y pagar por Defunción .

### PENSIONES Y JUBILACIONES

- No se presupuestaron recursos originalmente.

### GASTO DE INVERSIÓN

- El **Gasto de Inversión** pagado fue mayor en 4.0% en relación al presupuesto aprobado, la variación registrada se explica de la siguiente manera:
- ❖ En **Inversión Física** el gasto pagado fue mayor en 4.0% con relación al presupuesto aprobado, comportamiento que se deriva principalmente por lo siguiente:
  - En **Bienes Muebles, Inmuebles e Intangibles** no se presupuestaron recursos originalmente.
  - En **Inversión Pública** no se presupuestaron recursos originalmente.
  - En **Otros de Inversión Física**, se registró un gasto pagado superior en 4.0%, respecto al presupuesto aprobado, debido a traspasos recibidos para hacer frente a los compromisos de pago con el Inversionista Proveedor.
- ❖ En los rubros de **Subsidios** y **Otros de Inversión** no se presupuestaron recursos originalmente.



**V. DISPOSICIONES DE RACIONALIDAD Y AUTERIDAD**

En materia de austeridad, se precisa que durante el ejercicio 2018, se observó el cumplimiento de los Lineamientos por los que se establecen medidas de austeridad en el gasto de operación en las dependencias y entidades de la Administración con Pública Federal, emitidas el 22 de febrero de 2016.

- En materia energética se cumplieron los objetivos, en cuanto a la disminución de consumo.
- En materia de agua potable se llevaron a realizaron las siguientes acciones:
  - ❖ Se giraron instrucciones al personal encargado de proporcionar el servicio de limpieza, de reportar al área de mantenimiento las fugas de agua que se localicen en los sanitarios, regaderas, lavabos, áreas de aseo, sépticos, etc. y así estar en posibilidad de evitar desperdicios de agua.
- En materia de servicio telefónico, se continúa con la política de actualización y renovación de claves de telefonía al personal autorizado para disponer de dicho servicio, así como la contratación de planes adecuados a las necesidades del HRAEB.
- Con relación al consumo de gasolina, se cumplió con el objetivo de reducción de consumo de gasolina conforme a la proyectado para el año 2018, llevando a cabo las actuaciones establecidas en el programa para utilizar de manera eficiente la energía eléctrica, térmica y combustibles en inmuebles, flotas vehiculaes e instalaciones del HRAEB para el ejercicio 2018..
- En relación al consumo gas LP, se cumplió con el objetivo de reducción de consumo de gas LP conforme a lo proyectado para el año 2018, llevando a cabo las actuaciones establecidas en el programa para utilizar de manera eficiente la energía eléctrica, térmica y combustibles en inmuebles, flotas vehiculares e instalaciones del HRAEB para el ejercicio 2018.
- En materia de viáticos y pasajes, solo se autorizaron comisiones estrictamente necesarias, tales como: intercambio de conocimientos institucionales y ejecución de proyectos prioritarios.
- Se favoreció el uso de videoconferencias o teleconferencias
- Se dio continuidad al Programa de Fomento al ahorro 2018, registrando lo siguientes resultados.

**RESULTADOS DEL PROGRAMA DEL FORMENTO AL AHORRO  
HOSPITAL REGIONAL DE ALTA ESPECIALIDAD DEL BAJÍO**

| Concepto                 | Consumo Programado | Unidad de Medida | Consumo Real | Gasto Programado en Pesos | Gasto Programado Real en Pesos | Variación % |
|--------------------------|--------------------|------------------|--------------|---------------------------|--------------------------------|-------------|
| Energía Eléctrica        | 8,156              | Kws              | 6,212        | 8,208,994                 | 10,224,568                     | 24.5%       |
| Gasolina                 | 20,768             | Litros           | 15,050       | 332,600                   | 285,549                        | -14.14%     |
| Gas LP                   | 100,827            | Litros           | 72,903       | 820,721                   | 694,235                        | -15.41%     |
| Servicio Telefónico      | 31,186             | Llamadas         | 33,643       | 98,808                    | 67,473                         | -31.71%     |
| Servicio de Agua Potable | 34,459             | M <sup>3</sup>   | 34,915       | 954,170                   | 966,796                        | 1.32%       |

VI. CONCILIACIÓN CONTABLE PRESUPUESTAL

CONCILIACIÓN CONTABLE PREUSPUESTAL DEL INGRESO  
HOSPITAL REGIONAL DE ALTA ESPECIALIDAD DEL BAJÍO  
(Pesos)

| Descripción                                  | Subtotal  | Total                |
|--|-----------|----------------------|
| Ingresos Presupuestarios                     |           | 1,363,308,090        |
| Mas: Ingresos Contables no Presupuestarios   |           | 7,516,975            |
| Incremento por variación en inventarios      | 7,106     |                      |
| Otros ingresos contables no presupuestarios  | 7,509,869 |                      |
| Menos: Ingresos Presupuestarios no Contables |           | 0                    |
| Otros  |           |                      |
| <b>Ingresos Contables</b>                    |           | <b>1,370,825,065</b> |

- La conciliación inicia con el importe de los Ingresos Presupuestarios que se integra por las transferencias de recursos fiscales por importe de \$1,071,245,225 y la captación real de ingreso propio por importe de \$292,062,865.
- El rubro de **ingresos contables no presupuestarios** se conforma de por el incremento en la variación de inventarios \$7,106 y el apartado de otros se encuentra la cancelación de las denominadas de cartas compromiso que tienen su origen en la prestación de servicios de salud por importe de \$7,509,869.

CONCILIACIÓN CONTABLE PREUSPUESTAL DEL GASTO  
HOSPITAL REGIONAL DE ALTA ESPECIALIDAD DEL BAJÍO  
(Pesos)

| Descripción   | Subtotal   | Total                |
|---|------------|----------------------|
| Egresos Presupuestarios                                   |            | 1,363,308,090        |
| Menos: Egresos Presupuestarios no Contables               |            | 18,961,235           |
| Otros gastos presupuestarios no contables:                |            |                      |
| Pasivo pagado de ejercicios anteriores                    | 18,948,225 |                      |
| Gastos a reserva de comprobar                             | 13,010     |                      |
| Mas: Gastos Contables no Presupuestales                   |            | 48,004,089           |
| Estimación por pérdida o deterioro de activos circulantes | 9,090,950  |                      |
| Depreciación de Edificios                                 | 24,830     |                      |
| Depreciación de Equipo e Instrumental Médico              | 28,072,549 |                      |
| Otros gastos contables no presupuestarios:                |            |                      |
| Pasivo 2018, pendiente de pago                            | 10,815,760 |                      |
| <b>Egresos Contables</b>                                  |            | <b>1,392,350,944</b> |



- La conciliación inicia con el importe de los Egresos Presupuestarios que se integra de las transferencias de recursos recursos fiscales ejercidos a través de gasto directo, por importe de \$1,071,245,225 y el recursos propio pagado por \$292,062,865.
- El rubro de **egresos presupuestarios no contables**, se integra por el importe de los pasivos pagados con presupuesto del ejercicio 2018 por importe de \$18,948,225 y Gastos a reserva de comprobar de \$13,010.
- El apartado de **gastos contables no presupuestales** se conforma de todos aquellos gastos que por su naturaleza no implicaron la erogación de flujo de efectivo, por importe de \$48,004,089 integrados por estimaciones, depreciaciones y pasivo del ejercicio 2018 pendiente de pago.

## VII. SISTEMA INTEGRAL DE INFORMACIÓN

Durante el ejercicio 2018, se reporto información al Sistema Integral de Información de los Ingresos y Gasto Público (SII).

## VIII. TESORERÍA DE LA FEDERACIÓN

Desde el punto de vista económico, el Hospital forma parte del Sector Público No Empresarial y No Financiero; desde el punto de vista presupuestario, es una Entidad de Control Presupuestario Indirecto ya que sus ingresos propios no están comprendidos en la Ley de Ingresos, ni sus gastos en el Decreto de Presupuesto de Egresos de la Federación. Se integra al Presupuesto de Egresos por los Subsidios y Transferencias que se reciben del Presupuesto de Egresos de la Federación, mediante la aplicación de Gasto Directo: Esta modalidad consiste en expedir el documento de pago denominado "*Cuenta por Liquidar Certificada*" a nombre del beneficiario, de conformidad con el presupuesto asignado al Hospital. Al inicio del ejercicio 2018 la disponibilidad inicial fue cero y al final del mismo periodo fue de cero, en virtud de que se ejerció el 100% del presupuesto fiscal modificado y recurso propio captado de este Hospital.



Dr. Carlos Tena Tamayo  
Director General



Lic. Luis Alberto Villaseñor Garay  
Director de Administración y Finanzas