

Hospital Regional de Alta Especialidad del Bajío

*Informe de Auditoría Independiente y
Estados financieros
al 31 de diciembre de 2021 y 2020*

**Hospital Regional de Alta Especialidad
del Bajío**

Estados Financieros por los ejercicios
terminados el 31 de diciembre de 2021 y 2020,
con Informe de los auditores independientes.

Índice

- 1.- Informe de los auditores independientes.
- 2.- Estado de Actividades
- 3.- Estados de Situación Financiera
- 4.- Estados de Cambios en la Situación Financiera
- 5.- Estados de Variaciones en la Hacienda Pública
- 6.- Estados Analíticos del Activo
- 7.- Estados Analíticos de la Deuda y Otros Pasivos
- 8.- Estados de Flujos de Efectivo
- 9.- Reporte del Patrimonio del Ente Público
- 10.- Conciliación Contable-Presupuestal
- 11.- Notas a los Estados Financieros
- 12.- Informe Sobre Pasivos Contingentes

Informe de los Auditores Independientes

**A la Secretaría de la Función Pública
Al Órgano de Gobierno del Hospital Regional de Alta Especialidad del Bajío**

Opinión

Hemos auditado los estados financieros de la Entidad Gubernamental **Hospital Regional de Alta Especialidad del Bajío** (la entidad), que comprenden los estados de situación financiera, los estados analíticos del activo y los estados analíticos de la deuda y otros pasivos al 31 de diciembre de 2021 y 2020, y los estados de resultados (o de actividades), los estados de variaciones en el patrimonio, los estados de flujos de efectivo y los estados de cambios en la situación financiera, correspondientes a los años terminados en dichas fechas, así como las notas explicativas a los estados financieros que incluyen un resumen de las políticas contables significativas.

En nuestra opinión, los estados financieros adjuntos, que se describen en el párrafo anterior, están preparados, en todos los aspectos materiales, de conformidad con las disposiciones en materia de información financiera que se indican en la Nota 5 de Gestión Administrativa a los estados financieros que se acompañan y que están establecidas en la Ley General de Contabilidad Gubernamental.

Fundamento de la opinión

Hemos llevado a cabo nuestras auditorías de conformidad con las Normas Internacionales de Auditoría. Nuestras responsabilidades, de acuerdo con estas normas, se describen con más detalle en la sección "Responsabilidades del auditor para la auditoría de los estados financieros" de nuestro informe. Somos independientes de la entidad de conformidad con el Código de Ética Profesional del Instituto Mexicano de Contadores Públicos, A.C., junto con los requerimientos de ética que son aplicables a nuestras auditorías de los estados financieros en México, y hemos cumplido con las demás responsabilidades de ética de conformidad con esos requerimientos y con el Código de Ética Profesional. Consideramos que la evidencia de auditoría que hemos obtenido proporciona una base suficiente y adecuada para nuestra opinión.

Párrafo de énfasis base de preparación contable y utilización de este informe

1.- Llamamos la atención sobre las Notas de Gestión administrativa en el apartado "Bases de Preparación de los Estados Financieros" a los estados financieros adjuntos en la que se describen las bases contables utilizadas para la preparación de los mismos. Dichos estados financieros fueron preparados para cumplir con los requerimientos normativos gubernamentales a que está sujeta la entidad y para ser integrados en el Reporte de la Cuenta de Pública Federal, los cuales están presentados en los formatos que para tal efecto fueron establecidos por la Unidad de Contabilidad Gubernamental de la Secretaría de Hacienda; consecuentemente, éstos pueden no ser apropiados para otra finalidad. Nuestra opinión no se modifica por esta cuestión.

2.- Se cuenta con el sistema informático de contabilidad denominado GRP, el cual está en proceso de implementación, dicho sistema emite estados financieros y presupuestales, pero hay atrasos en la contabilización de las operaciones y transacciones, por tal motivo no integran en forma automática el ejercicio presupuestario con la operación contable, a partir de la utilización del gasto devengado, ni que genere, en tiempo real, estados de ejecución presupuestaria conforme lo dispuesto en el artículo 19 de la Ley de Contabilidad Gubernamental. La Información financiera de la Entidad es procesada en los sistemas de contabilidad GRP y CONTPAQI, esto para tener un parámetro de comparación de las cifras emitidas en ambos programas y la información presupuestaria es procesada en el Sistema de Contabilidad y Presupuesto (SICOP), Sistema Integral de Información Financiera Federal (SIAFF) proporcionados por la SHCP, por tal no es posible realizar la conciliación automatizada del ejercicio presupuestario con la operación contable, por lo que actualmente se hace de forma manual. El sistema GRP no emite antigüedades de saldos de cuentas colectivas por cobrar y por pagar, estas se preparan en hojas de cálculo. Se están implementando mejoras necesarias para que en el ejercicio 2022 se cuente con dicha herramienta.

Responsabilidades de la administración y de los encargados del gobierno de la entidad sobre los estados financieros

La administración es responsable de la preparación de los estados financieros adjuntos de conformidad con las disposiciones en materia de información financiera establecidas en la Ley General de Contabilidad Gubernamental que se describen en la Nota 5 de Gestión administrativa a dichos estados financieros, y del control interno que la administración consideró necesario para permitir la preparación de estados financieros libres de incorrección material debida a fraude o error.

En la preparación de los estados financieros, la administración es responsable de la valoración de la capacidad de la entidad para continuar operando como una entidad en funcionamiento, revelando, en su caso, las cuestiones relativas a la entidad en funcionamiento y utilizando las bases contables aplicables a una entidad en funcionamiento, a menos que la administración tenga la intención de liquidar la entidad o cesar sus operaciones, o bien no exista una alternativa realista.

Los encargados del gobierno de la entidad son responsables de la supervisión del proceso de información financiera de la entidad.

Responsabilidades del auditor sobre la auditoría de los estados financieros

Nuestros objetivos son obtener una seguridad razonable sobre de que los estados financieros, en su conjunto, se encuentran libres de incorrección material, debido a fraude o error, y emitir un informe de auditoría que contiene nuestra opinión. Seguridad razonable es un alto nivel de seguridad, pero no es una garantía, de que una auditoría realizada de conformidad con las Normas Internacionales de Auditoría siempre detecte una incorrección material cuando existe. Las incorrecciones pueden deberse a fraude o error y son consideradas materiales si individualmente, o en su conjunto, puede preverse razonablemente que influyan en las decisiones económicas que los usuarios hacen basándose en los estados financieros.

Como parte de una auditoría de conformidad con las Normas Internacionales de Auditoría, aplicamos nuestro juicio profesional y mantenemos una actitud de escepticismo profesional durante toda la auditoría. También:

- Identificamos y evaluamos los riesgos de incorrección material en los estados financieros, debida a fraude o error, diseñamos y aplicamos los procedimientos de auditoría para responder a esos riesgos y obtener evidencia de auditoría suficiente y apropiada para obtener una base para nuestra opinión. El riesgo de no detectar una incorrección material debida a fraude es mayor que en el caso de una incorrección material, ya que el fraude puede implicar colusión, falsificación, manifestaciones intencionalmente erróneas, omisiones intencionales o la anulación del control interno.
- Obtenemos conocimiento del control interno importante para la auditoría con el fin de diseñar los procedimientos de auditoría que consideramos adecuados en las circunstancias, y no con la finalidad de expresar una opinión sobre la eficacia del control interno de la entidad.
- Evaluamos lo apropiado de las políticas contables utilizadas y la razonabilidad de las estimaciones contables, así como las revelaciones hechas por la administración de la entidad.
- Concluimos sobre lo apropiado del uso de la administración de las bases contables aplicables a una entidad en funcionamiento y, con base en la evidencia de auditoría obtenida, concluimos sobre si existe o no una incertidumbre importante relacionada con eventos o con condiciones que pueden originar dudas significativas sobre la capacidad de la entidad para continuar como entidad en funcionamiento. Si concluimos que existe una incertidumbre importante, se nos requiere que llamemos la atención en nuestro informe de auditoría sobre la correspondiente información revelada en los estados financieros o, si dicha revelación es insuficiente, que expresemos una opinión modificada. Nuestras conclusiones se basan en la evidencia de auditoría obtenida hasta la fecha de nuestro informe. Sin embargo, hechos o condiciones futuros pueden ser causa de que la entidad deje de ser una entidad en funcionamiento.

Nos comunicamos con los responsables del gobierno de la entidad en relación, entre otras cuestiones, con el alcance planeado y el momento de realización de la auditoría y los hallazgos importantes de la auditoría, así como cualquier deficiencia significativa en el control interno que identificamos durante nuestra auditoría.

Marcelo de los Santos y Cía, S.C.



Marcelo de los Santos Anaya, C.P.C.
Socio Director

San Luis Potosí, S.L.P., México, a
15 de marzo de 2022

Cuenta Pública 2021

CUENTA PÚBLICA 2021
ESTADO DE ACTIVIDADES
DEL 1o. DE ENERO AL 31 DE DICIEMBRE DE 2021 y 2020
(PESOS)

Ente Público: Hospital Regional de Alta Especialidad del Bajío

| Concepto | 2021 | 2020 | Concepto | 2021 | 2020 |
|---|----------------------|----------------------|---|----------------------|----------------------|
| INGRESOS Y OTROS BENEFICIOS | | | GASTOS Y OTRAS PÉRDIDAS | | |
| Ingresos de la Gestión | 38,935,513 | 231,141,151 | Gastos de Funcionamiento | 1,502,822,051 | 1,271,642,613 |
| Impuestos | 0 | 0 | Servicios Personales | 662,790,540 | 575,803,432 |
| Cuotas y Aportaciones de Seguridad Social | 0 | 0 | Materiales y Suministros | 298,599,570 | 211,398,420 |
| Contribuciones de Mejoras | 0 | 0 | Servicios Generales | 541,431,941 | 484,440,761 |
| Derechos | 0 | 0 | Transferencia, Asignaciones, Subsidios y Otras Ayudas | 50,726 | 3,750 |
| Productos | 0 | 0 | Transferencias Internas y Asignaciones al Sector Público | 0 | 0 |
| Aprovechamientos | 0 | 0 | Transferencias al Resto del Sector Público | 0 | 0 |
| Ingresos por Venta de Bienes y Prestación de Servicios | 38,935,513 | 231,141,151 | Subsidios y Subvenciones | 0 | 0 |
| | | | Ayudas Sociales | 50,726 | 3,750 |
| Participaciones, Aportaciones, Convenios, Incentivos Derivados de la Colaboración Fiscal, Fondos Distintos de Aportaciones, Transferencias, Asignaciones, Subsidios y Subvenciones, y Pensiones y Jubilaciones | 1,443,972,237 | 1,117,144,419 | Pensiones y Jubilaciones | 0 | 0 |
| Participaciones, Aportaciones, Convenios, Incentivos Derivados de la Colaboración Fiscal y Fondos Distintos de Aportaciones | 0 | 0 | Transferencias a Fideicomisos, Mandatos y Contratos Análogos | 0 | 0 |
| Transferencias, Asignaciones, Subsidios y Subvenciones, y Pensiones y Jubilaciones | 1,443,972,237 | 1,117,144,419 | Transferencias a la Seguridad Social | 0 | 0 |
| | | | Donativos | 0 | 0 |
| Otros Ingresos y Beneficios | 93,546,900 | 6,186,214 | Transferencias al Exterior | 0 | 0 |
| Ingresos Financieros | 290,607 | 1,699,767 | Participaciones y Aportaciones | 0 | 0 |
| Incremento por Variación de Inventarios | 0 | 0 | Participaciones | 0 | 0 |
| Disminución del Exceso de Estimaciones por Pérdida o Deterioro u Obsolescencia | 0 | 0 | Aportaciones | 0 | 0 |
| Disminución del Exceso de Provisiones | 0 | 0 | Convenios | 0 | 0 |
| Otros Ingresos y Beneficios Varios | 93,256,293 | 4,486,447 | Intereses, Comisiones y Otros Gastos de la Deuda Pública | 0 | 0 |
| Total de Ingresos y Otros Beneficios | 1,576,454,650 | 1,354,471,784 | Intereses de la Deuda Pública | 0 | 0 |
| | | | Comisiones de la Deuda Pública | 0 | 0 |
| | | | Gastos de la Deuda Pública | 0 | 0 |
| | | | Costo por Coberturas | 0 | 0 |
| | | | Apoyos Financieros | 0 | 0 |
| | | | Otros Gastos y Pérdidas Extraordinarias | 30,135,427 | 33,776,776 |
| | | | Estimaciones, Depreciaciones, Deterioros, Obsolescencia y Amortizaciones | 30,135,427 | 33,776,776 |
| | | | Provisiones | 0 | 0 |
| | | | Disminución de Inventarios | 0 | 0 |
| | | | Aumento por Insuficiencia de Estimaciones por Pérdida o Deterioro u Obsolescencia | 0 | 0 |
| | | | Aumento por Insuficiencia de Provisiones | 0 | 0 |
| | | | Otros gastos | 0 | 0 |
| | | | Inversión Pública | 0 | 0 |
| | | | Inversión Pública no Capitalizable | 0 | 0 |
| | | | Total de Gastos y Otras Pérdidas | 1,533,008,204 | 1,305,423,139 |
| | | | Resultados del Ejercicio (Ahorro/Desahorro) | 43,446,446 | 49,048,645 |

Bajo protesta de decir verdad declaramos que los Estados Financieros y sus Notas son razonablemente correctos y son responsabilidad del emisor.

Autorizó: Dr. Juan Luis Mosqueda Gómez
Director General

Elaboró: C.P. Efraim Michelini Quezada
Director de Administración y Finanzas

Cuenta Pública 2021

CUENTA PÚBLICA 2021
ESTADO DE SITUACIÓN FINANCIERA
AL 31 DE DICIEMBRE DE 2021 y 2020
(PESOS)

| Ente Público: | | Hospital Regional de Alta Especialidad del Bajío | | | |
|---|--------------------|--|---|--------------------|--------------------|
| Concepto | 2021 | 2020 | Concepto | 2021 | 2020 |
| ACTIVO | | | PASIVO | | |
| Activo Circulante | | | Pasivo Circulante | | |
| Efectivo y Equivalentes | 10,672,797 | 21,475,913 | Cuentas por Pagar a Corto Plazo | 73,800,979 | 29,487,158 |
| Derechos a Recibir Efectivo o Equivalentes | 24,787,320 | 22,406,587 | Documentos por Pagar a Corto Plazo | 0 | 0 |
| Derechos a Recibir Bienes o Servicios | 296,578 | 313,668 | Porción a Corto Plazo de la Deuda Pública a Largo Plazo | 0 | 0 |
| Inventarios | 0 | 0 | Títulos y Valores a Corto Plazo | 0 | 0 |
| Almacenes | 230,396,170 | 113,913,802 | Pasivos Diferidos a Corto Plazo | 21,004,593 | 22,071,340 |
| Estimación por Pérdida o Deterioro de Activos Circulantes | -18,881,346 | -18,882,349 | Fondos y Bienes de Terceros en Garantía y/o Administración a Corto Plazo | 0 | 7,681,022 |
| Otros Activos Circulantes | 1,570,598 | 1,556,192 | Provisiones a Corto Plazo | 0 | 0 |
| Total de Activos Circulantes | 248,842,117 | 140,783,813 | Otros Pasivos a Corto Plazo | 1,758,201 | 778,240 |
| Activo No Circulante | | | Total de Pasivos Circulantes | 96,563,773 | 60,017,760 |
| Inversiones Financieras a Largo Plazo | 0 | 0 | Pasivo No Circulante | | |
| Derechos a Recibir Efectivo o Equivalentes a Largo Plazo | 0 | 0 | Cuentas por Pagar a Largo Plazo | 0 | 0 |
| Bienes Inmuebles, Infraestructura y Construcciones en Proceso | 901,981 | 901,981 | Documentos por Pagar a Largo Plazo | 0 | 0 |
| Bienes Muebles | 259,788,319 | 259,762,776 | Deuda Pública a Largo Plazo | 0 | 0 |
| Activos Intangibles | 0 | 0 | Pasivos Diferidos a Largo Plazo | 0 | 0 |
| Depreciación, Deterioro y Amortización Acumulada de Bienes | -190,514,660 | -162,448,815 | Fondos y Bienes de Terceros en Garantía y/o en Administración a Largo Plazo | 0 | 0 |
| Activos Diferidos | 0 | 0 | Provisiones a Largo Plazo | 0 | 0 |
| Estimación por Pérdida o Deterioro de Activos no Circulantes | 0 | 0 | Total de Pasivos No Circulantes | 0 | 0 |
| Otros Activos no Circulantes | 0 | 0 | Total del Pasivo | 96,563,773 | 60,017,760 |
| Total de Activos No Circulantes | 70,175,640 | 98,215,942 | HACIENDA PÚBLICA/ PATRIMONIO | | |
| Total del Activo | 319,017,757 | 238,999,755 | Hacienda Pública/Patrimonio Contribuido | 260,690,300 | 260,664,757 |
| | | | Aportaciones | 192,307,894 | 195,485,221 |
| | | | Donaciones de Capital | 68,382,406 | 65,179,536 |
| | | | Actualización de la Hacienda Pública / Patrimonio | 0 | 0 |
| | | | Hacienda Pública/Patrimonio Generado | -38,236,316 | -81,682,762 |
| | | | Resultados del Ejercicio (Ahorro/Desahorro) | 43,446,446 | 49,048,645 |
| | | | Resultados de Ejercicios Anteriores | -80,659,013 | -129,707,658 |
| | | | Revalúos | 0 | 0 |
| | | | Reservas | 0 | 0 |
| | | | Rectificaciones de Resultados de Ejercicios Anteriores | -1,023,749 | -1,023,749 |
| | | | Exceso o Insuficiencia en la Actualización de la Hacienda Pública/Patrimonio | 0 | 0 |
| | | | Resultado por Posición Monetaria | 0 | 0 |
| | | | Resultado por Tenencia de Activos no Monetarios | 0 | 0 |
| | | | Total Hacienda Pública/ Patrimonio | 222,453,984 | 178,981,995 |
| | | | Total del Pasivo y Hacienda Pública/Patrimonio | 319,017,757 | 238,999,755 |

Bajo protesta de decir verdad declaramos que los Estados Financieros y sus Notas son razonablemente correctos y son responsabilidad del emisor.

Autorizó: Dr. Juan Luis Mosqueda Gómez
Director General

Autorizó: C.P. Eric W. Delini Ojeda
Director de Administración y Finanzas

Cuenta Pública 2021

CUENTA PÚBLICA 2021
ESTADO DE CAMBIOS EN LA SITUACIÓN FINANCIERA
DEL 1o. DE ENERO AL 31 DE DICIEMBRE DE 2021
(PESOS)

Ente Público:

Hospital Regional de Alta Especialidad del Bajío

| Concepto | Origen | Aplicación | Concepto | Origen | Aplicación |
|---|-------------------|--------------------|--|-------------------|------------------|
| ACTIVO | 38,886,051 | 118,904,053 | PASIVO | 45,293,782 | 8,747,769 |
| Activo Circulante | 10,820,206 | 118,878,510 | Pasivo Circulante | 45,293,782 | 8,747,769 |
| Efectivo y Equivalentes | 10,803,116 | 0 | Cuentas por Pagar a Corto Plazo | 44,313,821 | 0 |
| Derechos a Recibir Efectivo o Equivalentes | 0 | 2,380,733 | Documentos por Pagar a Corto Plazo | 0 | 0 |
| Derechos a Recibir Bienes o Servicios | 17,090 | 0 | Porción a Corto Plazo de la Deuda Pública a Largo Plazo | 0 | 0 |
| Inventarios | 0 | 0 | Títulos y Valores a Corto Plazo | 0 | 0 |
| Almacenes | 0 | 116,482,368 | Pasivos Diferidos a Corto Plazo | 0 | 1,066,747 |
| Estimación por Pérdida o Deterioro de Activos Circulantes | 0 | 1,003 | Fondos y Bienes de Terceros en Garantía y/o Administración a Corto Plazo | 0 | 7,681,022 |
| Otros Activos Circulantes | 0 | 14,406 | Provisiones a Corto Plazo | 0 | 0 |
| Activo No Circulante | 28,065,845 | 25,543 | Otros Pasivos a Corto Plazo | 979,961 | 0 |
| Inversiones Financieras a Largo Plazo | 0 | 0 | Pasivo No Circulante | 0 | 0 |
| Derechos a Recibir Efectivo o Equivalentes a Largo Plazo | 0 | 0 | Cuentas por Pagar a Largo Plazo | 0 | 0 |
| Bienes Inmuebles, Infraestructura y Construcciones en Proceso | 0 | 0 | Documentos por Pagar a Largo Plazo | 0 | 0 |
| Bienes Muebles | 0 | 25,543 | Deuda Pública a Largo Plazo | 0 | 0 |
| Activos Intangibles | 0 | 0 | Pasivos Diferidos a Largo Plazo | 0 | 0 |
| Depreciación, Deterioro y Amortización Acumulada de Bienes | 28,065,845 | 0 | Fondos y Bienes de Terceros en Garantía y/o en Administración a Largo Plazo | 0 | 0 |
| Activos Diferidos | 0 | 0 | Provisiones a Largo Plazo | 0 | 0 |
| Estimación por Pérdida o Deterioro de Activos no Circulantes | 0 | 0 | HACIENDA PÚBLICA/ PATRIMONIO | 52,251,515 | 8,779,526 |
| Otros Activos no Circulantes | 0 | 0 | Hacienda Pública/Patrimonio Contribuido | 3,202,870 | 3,177,327 |
| | | | Aportaciones | 0 | 3,177,327 |
| | | | Donaciones de Capital | 3,202,870 | 0 |
| | | | Actualización de la Hacienda Pública / Patrimonio | 0 | 0 |
| | | | Hacienda Pública/Patrimonio Generado | 49,048,645 | 5,602,199 |
| | | | Resultados del Ejercicio (Ahorro/Desahorro) | 0 | 5,602,199 |
| | | | Resultados de Ejercicios Anteriores | 49,048,645 | 0 |
| | | | Revalúos | 0 | 0 |
| | | | Reservas | 0 | 0 |
| | | | Rectificaciones de Resultados de Ejercicios Anteriores | 0 | 0 |
| | | | Exceso o Insuficiencia en la Actualización de la Hacienda Pública/Patrimonio | 0 | 0 |
| | | | Resultado por Posición Monetaria | 0 | 0 |
| | | | Resultado por Tenencia de Activos no Monetarios | 0 | 0 |

Bajo protesta de decir verdad declaramos que los Estados Financieros y sus Notas son razonablemente correctos y son responsabilidad del emisor.

Autorizó: Dr. Juan Luis Mosqueda Gómez
Director General

Elaboró: C.P. Eric Michel Arjona
Director de Administración y Finanzas

Cuenta Pública 2021

CUENTA PÚBLICA 2021
ESTADO DE VARIACIÓN EN LA HACIENDA PÚBLICA
DEL 1o. DE ENERO AL 31 DE DICIEMBRE DE 2021
(PESOS)

Ente Público: Hospital Regional de Alta Especialidad del Bajío

| Concepto | Hacienda Pública/Patrimonio Contribuido | Hacienda Pública/Patrimonio Generado de Ejercicios Anteriores | Hacienda Pública/Patrimonio Generado del Ejercicio | Exceso o Insuficiencia en la Actualización de la Hacienda Pública / Patrimonio | TOTAL |
|--|---|---|--|--|--------------------|
| Hacienda Pública / Patrimonio Contribuido Neto de 2020 | 260,664,757 | | | | 260,664,757 |
| Aportaciones | 195,485,221 | | | | 195,485,221 |
| Donaciones de Capital | 65,179,536 | | | | 65,179,536 |
| Actualización de la Hacienda Pública / Patrimonio | 0 | | | | 0 |
| Hacienda Pública / Patrimonio Generado Neto de 2020 | | -130,731,407 | 49,048,645 | | -81,682,762 |
| Resultados del Ejercicio (Ahorro/Desahorro) | | | 49,048,645 | | 49,048,645 |
| Resultados de Ejercicios Anteriores | | -129,707,658 | | | -129,707,658 |
| Revalúos | | 0 | | | 0 |
| Reservas | | 0 | | | 0 |
| Rectificaciones de Resultados de Ejercicios Anteriores | | -1,023,749 | | | -1,023,749 |
| Exceso o Insuficiencia en la Actualización de la Hacienda Pública / Patrimonio Neto de 2020 | | | | 0 | 0 |
| Resultado por Posición Monetaria | | | | 0 | 0 |
| Resultado por Tenencia de Activos no Monetarios | | | | 0 | 0 |
| Hacienda Pública / Patrimonio Neto Final de 2020 | 260,664,757 | -130,731,407 | 49,048,645 | 0 | 178,981,995 |
| Cambios en la Hacienda Pública / Patrimonio Contribuido Neto de 2021 | 25,543 | | | | 25,543 |
| Aportaciones | -3,177,327 | | | | -3,177,327 |
| Donaciones de Capital | 3,202,870 | | | | 3,202,870 |
| Actualización de la Hacienda Pública/Patrimonio | 0 | | | | 0 |
| Variaciones de la Hacienda Pública / Patrimonio Generado Neto de 2021 | | 49,048,645 | -5,602,199 | | 43,446,446 |
| Resultados del Ejercicio (Ahorro/Desahorro) | | | 43,446,446 | | 43,446,446 |
| Resultados de Ejercicios Anteriores | | 49,048,645 | -49,048,645 | | 0 |
| Revalúos | | | 0 | | 0 |
| Reservas | | | 0 | | 0 |
| Rectificaciones de Resultados de Ejercicios Anteriores | | | 0 | | 0 |
| Cambios en el Exceso o Insuficiencia en la Actualización de la Hacienda Pública / Patrimonio Neto de 2021 | | | | 0 | 0 |
| Resultado por Posición Monetaria | | | | 0 | 0 |
| Resultado por Tenencia de Activos no Monetarios | | | | 0 | 0 |
| Hacienda Pública / Patrimonio Neto Final de 2021 | 260,690,300 | -81,682,762 | 43,446,446 | 0 | 222,453,984 |

Bajo protesta de decir verdad declaramos que los Estados Financieros y sus Notas son razonablemente correctos y son responsabilidad del emisor.

Autorizó: Dr. Juan Luis Mosqueda Gómez
Director General

Elaboró: C.P. Eric Michelini Ojeda
Director de Administración y Finanzas

Cuenta Pública 2021

CUENTA PÚBLICA 2021
ESTADO ANALÍTICO DEL ACTIVO
DEL 1o. DE ENERO AL 31 DE DICIEMBRE DE 2021
(PESOS)

Ente Público: Hospital Regional de Alta Especialidad del Bajío

| Concepto | Saldo Inicial | Cargos del Periodo | Abonos del Periodo | Saldo Final | Variación del Periodo |
|---|--------------------|----------------------|----------------------|--------------------|-----------------------|
| ACTIVO | 238,999,755 | 1,826,669,051 | 1,746,651,049 | 319,017,757 | 80,018,002 |
| Activo Circulante | 140,783,813 | 1,826,643,508 | 1,718,585,204 | 248,842,117 | 108,058,304 |
| Efectivo y Equivalentes | 21,475,913 | 186,354,770 | 197,157,886 | 10,672,797 | -10,803,116 |
| Derechos a Recibir Efectivo o Equivalentes | 22,406,587 | 1,181,040,688 | 1,178,659,955 | 24,787,320 | 2,380,733 |
| Derechos a Recibir Bienes o Servicios | 313,668 | 86,109 | 103,199 | 296,578 | -17,090 |
| Inventarios | 0 | 0 | 0 | 0 | 0 |
| Almacenes | 113,913,802 | 455,654,890 | 339,172,522 | 230,396,170 | 116,482,368 |
| Estimación por Pérdida o Deterioro de Activos Circulantes | -18,882,349 | 3,266,335 | 3,265,332 | -18,881,346 | 1,003 |
| Otros Activos Circulantes | 1,556,192 | 240,716 | 226,310 | 1,570,598 | 14,406 |
| Activo No Circulante | 98,215,942 | 25,543 | 28,065,845 | 70,175,640 | -28,040,302 |
| Inversiones Financieras a Largo Plazo | 0 | 0 | 0 | 0 | 0 |
| Derechos a Recibir Efectivo o Equivalentes a Largo Plazo | 0 | 0 | 0 | 0 | 0 |
| Bienes Inmuebles, Infraestructura y Construcciones en Proceso | 901,981 | 0 | 0 | 901,981 | 0 |
| Bienes Muebles | 259,762,776 | 25,543 | 0 | 259,788,319 | 25,543 |
| Activos Intangibles | 0 | 0 | 0 | 0 | 0 |
| Depreciación, Deterioro y Amortización Acumulada de Bienes | -162,448,815 | 0 | 28,065,845 | -190,514,660 | -28,065,845 |
| Activos Diferidos | 0 | 0 | 0 | 0 | 0 |
| Estimación por Pérdida o Deterioro de Activos no Circulantes | 0 | 0 | 0 | 0 | 0 |
| Otros Activos no Circulantes | 0 | 0 | 0 | 0 | 0 |

Bajo protesta de decir verdad declaramos que los Estados Financieros y sus Notas son razonablemente correctos y son responsabilidad del emisor.

Autorizó: Dr. Juan Luis Mosqueda Gómez
Director General

Elaboró: C.P. Eric Michelini Ojeda
Director de Administración y Finanzas

Cuenta Pública 2021

CUENTA PÚBLICA 2021
ESTADO ANALÍTICO DE LA DEUDA Y OTROS PASIVOS
DEL 1o. DE ENERO AL 31 DE DICIEMBRE DE 2021
(PESOS)

Ente Público: Hospital Regional de Alta Especialidad del Bajío

| Concepto | Moneda de Contratación | Institución o País Acreedor | Saldo Inicial del Periodo | Saldo Final del Periodo |
|--|------------------------|-----------------------------|---------------------------|-------------------------|
| DEUDA PÚBLICA | | | | |
| Corto Plazo | | | | |
| Deuda Interna | | | | |
| Instituciones de Crédito | | | 0 | 0 |
| Títulos y Valores | | | 0 | 0 |
| Arrendamientos Financieros | | | 0 | 0 |
| Deuda Externa | | | | |
| Organismos Financieros Internacionales | | | 0 | 0 |
| Deuda Bilateral | | | 0 | 0 |
| Títulos y Valores | | | 0 | 0 |
| Arrendamientos Financieros | | | 0 | 0 |
| Subtotal Corto Plazo | | | 0 | 0 |
| Largo Plazo | | | | |
| Deuda Interna | | | | |
| Instituciones de Crédito | | | 0 | 0 |
| Títulos y Valores | | | 0 | 0 |
| Arrendamientos Financieros | | | 0 | 0 |
| Deuda Externa | | | | |
| Organismos Financieros Internacionales | | | 0 | 0 |
| Deuda Bilateral | | | 0 | 0 |
| Títulos y Valores | | | 0 | 0 |
| Arrendamientos Financieros | | | 0 | 0 |
| Subtotal Largo Plazo | | | 0 | 0 |
| Otros Pasivos | | | 60,017,760 | 96,563,773 |
| Total Deuda y Otros Pasivos | | | 60,017,760 | 96,563,773 |

Bajo protesta de decir verdad declaramos que los Estados Financieros y sus Notas son razonablemente correctos y son responsabilidad del emisor.

Autorizó: Dr. Juan Luis Mosqueda Gómez
Director General

Elaboró: C.P. Eric Michelini Ojeda
Director de Administración y Finanzas

Cuenta Pública 2021

CUENTA PÚBLICA 2021
ESTADO DE FLUJOS DE EFECTIVO
DEL 1o. DE ENERO AL 31 DE DICIEMBRE DE 2021 Y 2020
(PESOS)

Ente Público:

Hospital Regional de Alta Especialidad del Bajío

| Concepto | 2021 | 2020 | Concepto | 2021 | 2020 |
|---|----------------------|----------------------|--|--------------------|--------------------|
| Flujos de Efectivo de las Actividades de Operación | | | Flujos de Efectivo de las Actividades de Inversión | | |
| Origen | 1,576,454,650 | 1,354,471,784 | Origen | 28,082,935 | 33,292,940 |
| Impuestos | 0 | 0 | Bienes Inmuebles, Infraestructura y Construcciones en Proceso | 0 | 0 |
| Cuotas y Aportaciones de Seguridad Social | 0 | 0 | Bienes Muebles | 0 | 0 |
| Contribuciones de Mejoras | 0 | 0 | Otros Orígenes de Inversión | 28,082,935 | 33,292,940 |
| Derechos | 0 | 0 | Aplicación | 118,878,510 | 47,564,504 |
| Productos | 0 | 0 | Bienes Inmuebles, Infraestructura y Construcciones en Proceso | 0 | 0 |
| Aprovechamientos | 0 | 0 | Bienes Muebles | 0 | 0 |
| Ingresos por Venta de Bienes y Prestación de Servicios | 38,935,513 | 231,141,151 | Otras Aplicaciones de Inversión | 118,878,510 | 47,564,504 |
| Participaciones, Aportaciones, Convenios, Incentivos Derivados de la Colaboración Fiscal y Fondos Distintos de Aportaciones | 0 | 0 | Flujos Netos de Efectivo por Actividades de Inversión | -90,795,575 | -14,271,564 |
| Transferencias, Asignaciones, Subsidios y Subvenciones, y Pensiones y Jubilaciones | 1,443,972,237 | 1,117,144,419 | Flujo de Efectivo de las Actividades de Financiamiento | | |
| Otros Orígenes de Operación | 93,546,900 | 6,186,214 | Origen | 45,293,782 | 10,045,872 |
| Aplicación | 1,533,008,204 | 1,305,423,139 | Endeudamiento Neto | 0 | 0 |
| Servicios Personales | 662,790,540 | 575,803,432 | Interno | 0 | 0 |
| Materiales y Suministros | 298,599,570 | 211,398,420 | Externo | 0 | 0 |
| Servicios Generales | 541,431,941 | 484,440,761 | Otros Orígenes de Financiamiento | 45,293,782 | 10,045,872 |
| Transferencias Internas y Asignaciones al Sector Público | 0 | 0 | Aplicación | 8,747,769 | 32,240,722 |
| Transferencias al Resto del Sector Público | 0 | 0 | Servicios de la Deuda | 0 | 0 |
| Subsidios y Subvenciones | 0 | 0 | Interno | 0 | 0 |
| Ayudas Sociales | 50,726 | 3,750 | Externo | 0 | 0 |
| Pensiones y Jubilaciones | 0 | 0 | Otras Aplicaciones de Financiamiento | 8,747,769 | 32,240,722 |
| Transferencias a Fideicomisos, Mandatos y Contratos Análogos | 0 | 0 | Flujos netos de Efectivo por Actividades de Financiamiento | 36,546,013 | -22,194,850 |
| Transferencias a la Seguridad Social | 0 | 0 | Incremento/Disminución Neta en el Efectivo y Equivalentes al Efectivo | -10,803,116 | 12,582,231 |
| Donativos | 0 | 0 | Efectivo y Equivalentes al Efectivo al Inicio del Ejercicio | 21,475,913 | 8,893,682 |
| Transferencias al Exterior | 0 | 0 | Efectivo y Equivalentes al Efectivo al Final del Ejercicio | 10,672,797 | 21,475,913 |
| Participaciones | 0 | 0 | | | |
| Aportaciones | 0 | 0 | | | |
| Convenios | 0 | 0 | | | |
| Otras Aplicaciones de Operación | 30,135,427 | 33,776,776 | | | |
| Flujos Netos de Efectivo por Actividades de Operación | 43,446,446 | 49,048,645 | | | |

Bajo protesta de decir verdad declaramos que los Estados Financieros y sus Notas son razonablemente correctos y son responsabilidad del emisor.

Autorizó: Dr. Juan Luis Mosqueda Gómez
Director General

Haboró: C.P. Eric Michelini Ojeda
Director de Administración y Finanzas

Cuenta Pública 2021


CUENTA PÚBLICA 2021
PATRIMONIO DEL ENTE PÚBLICO DEL SECTOR PARAESTATAL

(PESOS)

Ente Público: Hospital Regional de Alta Especialidad del Bajío

| Concepto | Monto |
|--|-------------|
| Total de Patrimonio del ente público | 222,453,984 |
| % del Patrimonio del Ente Público que es propiedad del Poder Ejecutivo | 100.00 |
| Patrimonio del ente público que es propiedad del Poder Ejecutivo | 222,453,984 |

Bajo protesta de decir verdad declaramos que los Estados Financieros y sus Notas son razonablemente correctos y son responsabilidad del emisor.


Autorizó: Dr. Juan Luis Mosqueda Gómez
Director General


Elaboró: C.P. Eric Michelini Ojeda
Director de Administración y Finanzas

Cuenta Pública 2021

CUENTA PÚBLICA 2021
 CONCILIACIÓN CONTABLE - PRESUPUESTARIA
 DEL 1o. DE ENERO AL 31 DE DICIEMBRE DE 2021
 (PESOS)

Ente Público: _____

Hospital Regional de Alta Especialidad del Bajío

| Concepto | 2021 |
|--|----------------------|
| Conciliación entre los ingresos presupuestarios y contables | |
| 1. Total de Ingresos Presupuestarios | 1,481,996,273 |
| 2. Más Ingresos Contables No Presupuestarios | 94,458,377 |
| Ingresos Financieros | 0 |
| Incremento por variación de inventarios | 0 |
| Disminución del exceso de estimaciones por pérdida o deterioro u obsolescencia | 1,196,600 |
| Disminución del exceso de provisiones | 0 |
| Otros ingresos y beneficios varios | 0 |
| Otros ingresos contables no presupuestarios | 93,261,777 |
| 3. Menos Ingresos Presupuestarios No Contables | 0 |
| Aprovechamientos patrimoniales | 0 |
| Ingresos Derivados de Financiamientos | 0 |
| Otros ingresos presupuestarios no contables | 0 |
| 4. Total de Ingresos Contables (4 = 1 + 2 - 3) | 1,576,454,650 |
| Conciliación entre los egresos presupuestarios y los gastos contables | |
| 1. Total de Egresos Presupuestarios | 1,481,996,273 |
| 2. Menos Egresos Presupuestarios No Contables | 30,280,274 |
| Materias primas y materiales de producción y comercialización | 0 |
| Materiales y suministros | 0 |
| Mobiliario y equipo de administración | 0 |
| Mobiliario y equipo educacional y recreativo | 0 |
| Equipo e instrumental médico y de laboratorio | 0 |
| Vehículos y equipo de transporte | 0 |
| Equipo de defensa y seguridad | 0 |
| Maquinaria, otros equipos y herramientas | 0 |
| Activos biológicos | 0 |
| Bienes inmuebles | 0 |
| Activos intangibles | 0 |
| Obra pública en bienes de dominio público | 0 |
| Obra pública en bienes propios | 0 |
| Acciones y participaciones de capital | 0 |
| Compra de títulos y valores | 0 |
| Concesión de préstamos | 0 |

Cuenta Pública 2021

CUENTA PÚBLICA 2021
CONCILIACIÓN CONTABLE - PRESUPUESTARIA
DEL 1o. DE ENERO AL 31 DE DICIEMBRE DE 2021
(PESOS)

Ente Público: Hospital Regional de Alta Especialidad del Bajío

| Concepto | 2021 |
|---|----------------------|
| Inversiones en fideicomisos, mandatos y otros análogos | 0 |
| Provisiones para contingencias y otras erogaciones especiales | 0 |
| Amortización de la deuda pública | 0 |
| Adeudos de ejercicios fiscales anteriores (ADEFAS) | 0 |
| Otros egresos presupuestarios no contables | 30,280,274 |
| 3. Más Gastos Contables No Presupuestarios | 81,292,205 |
| Estimaciones, depreciaciones, deterioros, obsolescencia y amortizaciones | 30,135,427 |
| Provisiones | 51,156,778 |
| Disminución de inventarios | 0 |
| Aumento por insuficiencia de estimaciones por pérdida o deterioro u obsolescencia | 0 |
| Aumento por insuficiencia de provisiones | 0 |
| Otros gastos | 0 |
| Otros gastos contables no presupuestarios | 0 |
| 4. Total de Gastos Contables (4 = 1 - 2 + 3) | 1,533,008,204 |

Bajo protesta de decir verdad declaramos que los Estados Financieros y sus Notas son razonablemente correctos y son responsabilidad del emisor.


Autorizó: Dr. Juan Luis Mosqueda Gómez
Director General


Elaboró: C.P. Eric Michelini Ojeda
Director de Administración y Finanzas

HOSPITAL REGIONAL DE ALTA ESPECIALIDAD DEL BAJÍO
NOTAS A LOS ESTADOS FINANCIEROS

I. NOTAS DE DESGLOSE

➤ NOTAS AL ESTADO DE SITUACIÓN FINANCIERA

❖ ACTIVO

- Efectivo y Equivalentes

Representa recursos a corto plazo de gran liquidez que son fácilmente convertibles en importes determinados de efectivo, estando sujetos a un riesgo mínimo de cambio en su valor.

Los saldos en bancos es la integración de las cuentas bancarias en cheques con las que cuenta el Hospital y son recursos destinados al cumplimiento de obligaciones devengadas que aún no han sido pagados, por conceptos de reintegros, aportaciones y retenciones de impuestos.

El saldo en caja corresponde al ingreso cobrado el 31 de diciembre de 2021, y que fue depositado en la cuenta bancaria el 02 de enero de 2022.

Al 31 de diciembre de 2021 y 2020, este rubro se integra de la siguiente manera:

INTEGRACIÓN DE EFECTIVO Y EQUIVALENTES
HOSPITAL REGIONAL DE ALTA ESPECIALIDAD DEL BAJÍO
(Pesos)

| Concepto | Saldo al 31 de diciembre de 2021 | Saldo al 31 de diciembre de 2020 |
|--|----------------------------------|----------------------------------|
| Total | 10,672,797 | 21,475,913 |
| Caja | 25,370 | 0 |
| Bancos | 10,647,249 | 10,261,377 |
| Recursos de terceros | 0 | 11,207,062 |
| Inversiones temporales (hasta 3 meses) | 178 | 7,474 |

Las inversiones corresponden a valores adquiridos con carácter temporal y su disponibilidad es inmediata, los cuales se mantienen en contrato de inversión con distintas instituciones financieras. Se registran a su costo de adquisición y los rendimientos se reconocen al final de cada mes al valor del mercado, afectando los resultados, sobre aquellas cuentas de inversión que provengan de recursos propios generados por el Hospital; los intereses generados de las cuentas de recursos fiscales son reintegrados a la Tesorería de la Federación, durante los primeros quince días naturales del mes siguiente al de su obtención, conforme lo señalado en el artículo 54, tercer párrafo de la Ley Federal de Presupuesto y Responsabilidad Hacendaria.

CUENTA PÚBLICA 2021

- Derechos a recibir Efectivo o Equivalentes.

Representan los derechos de cobro originados en el desarrollo de las actividades del ente público, de los cuales se espera recibir una contraprestación representada en recursos, bienes o servicios; en un plazo menor o igual a doce meses.

El 66% y 77% de los años 2021 y 2020 respectivamente, está representado por las cuentas por cobrar a pacientes o familiares que al no contar con los recursos suficientes para liquidar sus adeudos adquiridos por servicios solicitados al Hospital y que los garantizan mediante la firma de Cartas Compromiso "*Manifestación Bajo Protesta de Decir Verdad que no Cuenta con Recursos Económicos*", dicha subcuenta se denomina Cartas Compromiso, el saldo al 31 de diciembre de 2021 y 2020 es de \$16,362,204 y de \$17,347,656. Es importante señalar que el Hospital atiende a pacientes que no cuentan con un régimen de seguridad social y son de escasos recursos económicos.

Al 31 de diciembre de 2021 y 2020, este rubro se integra por los saldos siguientes:

INTEGRACIÓN DE DERECHOS A RECIBIR EFECTIVO O EQUIVALENTES HOSPITAL REGIONAL DE ALTA ESPECIALIDAD DEL BAJÍO

(Pesos)

| Concepto | Saldo al 31 de diciembre de 2021 | Saldo al 31 de diciembre de 2020 |
|--|---|---|
| Total | 24,787,320 | 22,406,587 |
| Deudores diversos | 378,578 | 335,247 |
| Ingresos por recuperar a corto plazo | 21,004,593 | 22,071,340 |
| Otros derechos a recibir efectivo o equivalentes a corto plazo | 3,404,149 | 0 |

- Dentro del rubro de Deudores Diversos, existen saldos de hasta más de 6 años de antigüedad. En el ejercicio 2018 la Dirección de Administración y Finanzas elaboró un proyecto de Normas y Bases para Cancelar este tipo de adeudos; sin embargo, no obtuvo opinión favorable por parte del Órgano Interno de Control por lo que no fue posible dar de baja dichos registros contables.
- El rubro de Otros derechos a recibir efectivo o equivalentes a corto plazo muestra un saldo final de \$3,404,149, corresponde a insumos de medicamento y material de curación que se recibirán en el siguiente ejercicio 2022 y que se adquirió de la siguiente forma:

Se realizó el Convenio de Colaboración entre el Instituto de Salud para el Bienestar (INSABI) y el Hospital Regional de Alta Especialidad del Bajío (HRAEB), para participar en la adquisición de medicamentos e insumos para la salud a través de los mecanismos de colaboración que tengan establecidos los organismos intergubernamentales internacionales en términos del párrafo quinto del artículo del 1 de la Ley de Adquisiciones, Arrendamientos y Servicios del Sector Público.

CUENTA PÚBLICA 2021

Con fecha 31 de julio de 2020 el INSABI y la Oficina de las Naciones Unidas de Servicios para Proyectos (UNOPS) suscribieron un acuerdo Específico de Colaboración con el objeto de que esta última, ejecutará el proyecto denominado "Adquisición de Medicamento y Material de Curación", cuyo objetivo es apoyar al Gobierno de México, a través del INSABI, en su esfuerzo para garantizar el derecho a la protección de la salud.

Las partes convienen en que el HRAEB realizará la entrega total de los recursos a que se refieren las cláusulas segunda, primer párrafo y tercera del Anexo de Ejecución, cuyo monto total es por la cantidad de \$129,317,710. (ciento veintinueve millones trescientos diecisiete mil setecientos diez pesos 00/100 MN). El pago se realizó con fecha del 27 de mayo de 2021 mediante Cuenta por Liquidar Certificada número 693 a través de la partida presupuestal 46101 "Aportaciones a Fideicomisos Públicos ". En donde el beneficiario se trato de BANOBRAS SNC F 2089 FONDO DE SALUD PARA EL BIENESTAR.

El monto total adjudicado asciende a la cantidad de \$89,962,064, el HRAEB recibió insumos en el almacén por un monto de \$86,557,915, quedando un saldo de \$3,404,149 que se recibirá en el siguiente año.

- Derechos a Recibir Bienes o Servicios.

Representa los anticipos entregados previos a la recepción parcial o total de bienes o prestación de servicios, que serán exigibles en un plazo menor o igual a doce meses.

Esta cuenta presenta una disminución de \$17,090 respecto del ejercicio 2020. Formando parte de la cuenta se incluyen saldos al 31 de diciembre de 2021 y 2020 de los cuales el importe de \$280,570 no han tenido movimiento en más de un año, la Dirección de Administración y Finanzas elaboró un proyecto de Normas y Bases para Cancelar este tipo de adeudos; sin embargo, no obtuvo opinión favorable por parte del Órgano Interno de Control por lo que no fue posible dar de baja dichos registros contables.

Al 31 de diciembre de 2021 y 2020, este rubro se integra por los saldos siguientes:

INTEGRACIÓN DERECHOS A RECIBIR BIENES O SERVICIOS HOSPITAL REGIONAL DE ALTA ESPECIALIDAD DEL BAJÍO (Pesos)

| Concepto | Saldo al 31 de diciembre de 2021 | Saldo al 31 de diciembre de 2020 |
|------------------------|----------------------------------|----------------------------------|
| Total | 296,578 | 313,668 |
| Anticipo a proveedores | 296,578 | 313,668 |

CUENTA PÚBLICA 2021

- Almacén.

Representa el valor de la existencia de materiales y suministros de consumo para el desempeño de las actividades del ente público.

El saldo se integra básicamente de bienes para ser consumidos en las áreas médicas, farmacia y administración, el método de valuación utilizado es el de costo promedio y su registro en cuentas de resultados se afecta en el momento que el gasto se considera devengado.

El importe del almacén al 31 de diciembre de 2021 representa un aumento del 102%, en comparación al saldo al 31 de diciembre de 2020. Durante el ejercicio 2021 se dio continuidad a las siguientes acciones en este rubro:

- Se promovió el uso y/o permuta de insumos de poco o nulo movimiento
- Se generaron pedidos de reabastecimiento sin sobrepasar el máximo
- Se verificaron que los insumos solicitados por el área usuaria fueran de uso continuo

Con base al Decreto publicado en el Diario Oficial de la Federación el 30 de noviembre de 2020, en donde se informa que el objetivo prioritario del Programa Sectorial de Salud 2020-2024 es garantizar los servicios públicos de salud a toda la población que no cuente con seguridad social y el acceso gratuito a la atención médica y hospitalaria, es por ello por lo que se otorga la gratuidad total en los servicios de salud.

El Hospital Regional de Alta Especialidad del Bajío, actualmente cuenta con 26 acreditaciones por parte de la Dirección General de Calidad y Educación en Salud (DGCES) y están en proceso de recertificación por parte del Consejo de Salubridad General (CSG). Lo anterior genera que el Hospital cuente con los medicamentos necesarios para hacer frente a estos servicios, lo que conlleva la compra de medicamentos de alto costo, así como material de curación, con los que no se contaba anteriormente.

De igual manera la creación de la farmacia de gratuidad para los pacientes que anteriormente compraban sus medicamentos, servicio con los que se cuenta a partir del 2021, siendo esto otro factor del incremento el saldo en el almacén ya que anteriormente solo se otorgaba los medicamentos a los pacientes hospitalizados.

Al 31 de diciembre de 2021 y 2020, este rubro se integra por los saldos siguientes:

INTEGRACIÓN DE ALMACENES HOSPITAL REGIONAL DE ALTA ESPECIALIDAD DEL BAJÍO (Pesos)

| Concepto | Saldo al 31 de diciembre de 2021 | Saldo al 31 de diciembre de 2020 |
|---------------------------------|----------------------------------|----------------------------------|
| Total | 230,396,170 | 113,913,802 |
| Almacén de papelería | 572,876 | 1,033,176 |
| Almacén de material de limpieza | 150,157 | 655,268 |
| Almacén de agua embotellada | 29,420 | 1,440 |
| Almacén de medicamento | 174,101,921 | 60,371,152 |
| Almacén de material de curación | 55,445,494 | 49,788,040 |
| Almacén de uniformes | 18,938 | 2,048,297 |
| Almacén de refacciones menores | 77,364 | 16,429 |

CUENTA PÚBLICA 2021

- Estimación por Pérdida o Deterioro de Activos Circulantes.

Representa el valor de la estimación que se establece anualmente por contingencia, de acuerdo con los lineamientos que emita CONAC, con el fin de prever la pérdida o, deterioro de los activos circulantes que corresponden.

De conformidad con las disposiciones de la NIFGG SP 03 "Estimación de cuentas Incobrables" el registro que se tiene por un importe de \$16,682,809 y de 17,846,482 al 31 de diciembre de 2021 y 2020 respectivamente, es suficiente para cubrir el importe de las cuentas por cobrar a corto plazo registradas que no se han recuperado en más de un año, y que tienen su origen en las denominadas cartas compromiso que suscriben los pacientes y/o responsables pagadores de bajo recursos a favor del Hospital derivado de la atención médica que reciben. Cabe señalar que la reserva registrada no incluye los adeudos de la cuenta de deudores diversos por cobrar que no han tenido movimiento en más de un año.

En el presente ejercicio se cancelaron cuentas por cobrar de Cartas Compromiso por un importe de \$1,196,600.

Al 31 de diciembre de 2021 y 2020 se encontraban en proceso de cancelación de cuentas incobrables, los importe de \$6,576,186 y de \$6,242,543 y respectivamente.

Al 31 de diciembre de 2021 y 2020, este rubro se integra por los saldos siguientes:

**INTEGRACIÓN DE LA ESTIMACIÓN POR PÉRDIDA O DETERIORO DE ACTIVOS
CIRCULANTES
HOSPITAL REGIONAL DE ALTA ESPECIALIDAD DEL BAJÍO
(Pesos)**

| Concepto | Saldo al 31 de diciembre de 2021 | Saldo al 31 de diciembre de 2020 |
|--|----------------------------------|----------------------------------|
| Total | (18,881,346) | (18,882,349) |
| Estimación para cuentas incobrables | (16,682,809) | (17,846,482) |
| Estimación por obsolescencia de materiales | (2,198,537) | (1,035,867) |

Se realizó la baja de material de curación por un monto de \$690,950, insumos entregados a la Universidad de la Salle Bajío, al Coordinador de la Licenciatura en Enfermería.

Asimismo, se realizó la baja de papelería e insumos de impresión por un monto de \$215,961. También donados a la Universidad de la Salle, al Coordinador de la Licenciatura de Enfermería.

La baja de insumos por caducidad le corresponde el importe \$906,912.

CUENTA PÚBLICA 2021

- Otros Activos Circulantes

Representa el monto de otros bienes, valores y derechos, que razonablemente espera se conviertan en efectivo en un plazo menor o igual a doce meses, no incluidos en los rubros anteriores.

El 99% de esta cuenta en 2021 y 2020 está representado por los préstamos de insumos realizados a Instituciones que se llevan a cabo en base a solicitudes formalizadas mediante oficio, con la finalidad de preservar la salud e integridad de los pacientes buscando su recuperación dentro de los tiempos comprometidos por las partes.

Los préstamos de insumos interinstitucionales están marcados como una política de apoyo en el Sector Salud, para aquellos casos en que algún Hospital de diferente Institución perteneciente al Sector Salud del orden público pueda brindar apoyo oportuno y una mejor atención médica. El Hospital tiene un procedimiento autorizado en diciembre de 2015 por el Comité de Mejora Regulatoria Interna (COMERI), que norma este tipo de préstamos.

Al 31 de diciembre de 2021 y 2020, este rubro se integra por los saldos siguientes:

**INTEGRACIÓN DE OTROS ACTIVOS CIRCULANTES
HOSPITAL REGIONAL DE ALTA ESPECIALIDAD DEL BAJÍO**
(Pesos)

| Concepto | Saldo al 31 de diciembre de 2021 | Saldo al 31 de diciembre de 2020 |
|--|----------------------------------|----------------------------------|
| Total | 1,570,598 | 1,556,192 |
| Subtotal de Impuestos a favor | 13,048 | 13,048 |
| ISR por Salarios | 13,048 | 13,048 |
| Subtotal Deudores por Préstamos | 1,557,550 | 1,964,285 |
| Hospital Regional de León | 727,798 | 684,832 |
| ISSSTE | 65,051 | 72,413 |
| Instituto Mexicano del Seguro Social | 582,602 | 604,681 |
| Hospital General de Pénjamo | 768 | 768 |
| Hospital Materno Infantil | 45,739 | 45,739 |
| Hospital de Especialidades de Tuxtla Gutiérrez | 40,796 | 40,796 |
| Hospital General de Abasolo | 276 | 276 |
| Hospital General de Yuriria | 399 | 399 |
| Hospital General de Zacatecas | 447 | 447 |
| Hospital Comunitario de Yuriria | 74 | 74 |
| Hospital Comunitario de Abasolo | 56 | 56 |
| Hospital General de Silao | 9,469 | 9,469 |
| Hospital de Especialidades Pediátrico de León | 84,075 | 83,194 |

CUENTA PÚBLICA 2021

❖ ACTIVO NO CIRCULANTE

- Relación de Bienes Inmuebles, Infraestructura y Construcciones en Proceso

Representa el monto de todo tipo de bienes inmuebles, infraestructura y construcciones; así como los gastos derivados de actos de su adquisición, adjudicación, expropiación e indemnización y los que se generen por estudios de pre-inversión, cuando se realicen por causas de interés público.

Edificios no habitacionales. - Representa el valor de edificios tales como: oficinas, escuelas, hospitales, edificios industriales, comerciales y para la recreación pública, almacenes, hoteles y restaurantes que requiere la Entidad Paraestatal Federal para el desempeño de sus actividades.

El activo no circulante del Hospital se integra de un inmueble no habitacional, que se recibió en donación el día 11 de mayo de 2010 por el Club Leones Bugambilias, A.C., con un costo histórico de \$901,981.

Al 31 de diciembre de 2021 y 2020, este rubro se integra por los saldos siguientes:

**RELACIÓN DE BIENES INMUEBLES
HOSPITAL REGIONAL DE ALTA ESPECIALIDAD DEL BAJÍO**
(Pesos)

| Concepto | Saldo al 31 de diciembre de 2021 | Saldo al 31 de diciembre de 2020 |
|--|---|---|
| Total | 901,981 | 901,981 |
| Subtotal de Bienes Inmuebles | 901,981 | 901,981 |
| Terrenos | 0 | 0 |
| Viviendas | 0 | 0 |
| Edificios no habitacionales | 0 | 0 |
| Otros bienes inmuebles | 901,981 | 901,981 |
| Subtotal de Infraestructura | 0 | 0 |
| Infraestructura | 0 | 0 |
| Subtotal de Construcciones en Proceso | 0 | 0 |
| Construcciones en proceso en bienes de dominio público | 0 | 0 |
| Construcciones en proceso en bienes propios | 0 | 0 |

CUENTA PÚBLICA 2021

Producto de la conciliación contable-física se reporta lo siguiente:

**CONCILIACIÓN FÍSICA CONTABLE BIENES INMUEBLES
HOSPITAL REGIONAL DE ALTA ESPECIALIDAD DEL BAJÍO**
(Pesos)

| Registro Contable | Valor de la Relación de Bienes Inmuebles | Conciliación |
|-------------------|--|--------------|
| 901,981 | 901,981 | 0 |

- Relación de Bienes Muebles

Representa el monto de los bienes muebles requeridos en el desempeño de las actividades del ente público.

Al 31 de diciembre de 2021 y 2020, este rubro se integra por los saldos siguientes:

**INTEGRACIÓN DE BIENES MUEBLES
HOSPITAL REGIONAL DE ALTA ESPECIALIDAD DEL BAJÍO**
(Pesos)

| Concepto | Saldo al 31 de diciembre de 2021 | Saldo al 31 de diciembre de 2020 |
|---|----------------------------------|----------------------------------|
| Total | 259,788,319 | 259,762,776 |
| Mobiliario y Equipo de Administración | 30,558 | 5,015 |
| Equipo e Instrumental Médico y de Laboratorio | 259,757,761 | 259,757,761 |

En el presente ejercicio el HRAEB recibió 14 sillones reposet los beneficiarios son los familiares de los pacientes hospitalizados.

El Patronato del HRAEB realizó la donación de ocho sillones reposet por un valor total de \$25,520.

Adicional, el HRAEB recibió de particulares seis sillones reposet para completar el apoyo a los familiares, por un valor de \$7.

Se incorporo al Activo Fijo durante el año 2021, un equipo de sonido y video, entregado por el Inversionista proveedor en atención a lo estipulado en el contrato de prestación de servicios número 00012004-001-005, por un valor de \$16.

Producto de la conciliación contable-física se reporta lo siguiente:

CUENTA PÚBLICA 2021

CONCILIACIÓN FÍSICA CONTABLE BIENES MUEBLES HOSPITAL REGIONAL DE ALTA ESPECIALIDAD DEL BAJÍO (Pesos)

| Registro Contable | Valor de la Relación de Bienes Inmuebles | Conciliación |
|-------------------|--|--------------|
| 259,788,319 | 259,788,319 | 0 |

Se observó que en el presente ejercicio los bienes muebles se encuentran en uso y buen estado.

- Depreciación Acumulada de Bienes Inmuebles

Representa el monto de la disminución del valor nominal de bienes inmuebles, derivado de su uso o desgaste. Integra los montos acumulados de ejercicios fiscales anteriores.

El inmueble se encuentra en regulares condiciones.

El importe de la depreciación registrada de 2021 ascendió a \$24,829.

La depreciación acumulada para 2021 y 2020 es de \$313,667 y de \$288,838.

- Depreciación Acumulada de Bienes Muebles

Represente el monto de la disminución del valor nominal de los bienes muebles, derivado de su uso o desgaste. Integra los montos acumulados de ejercicios fiscales anteriores.

El método utilizado para la depreciación es el de línea recta y los porcentajes de depreciación se aplicaron de acuerdo con la guía de vida útil estimada y porcentajes de depreciación emitida por el CONAC.

El importe de la depreciación registrada de los bienes muebles en 2021 ascendió a \$28,039,739.

La depreciación acumulada de los bienes muebles para 2021 y 2020 es de \$190,200,993 y de \$162,159,977.

La Depreciación acumulada total de Bienes Muebles e Inmuebles al 31 de diciembre de 2021 y de 2020 es de \$ 190,514,660 y de 162,448,815 respectivamente.

Bienes Propiedad del Inversionista Proveedor.

El contrato de Prestación de Servicios Número 00012004-001-005 suscrito con el Inversionista Proveedor, establece en el punto 7.2 de la cláusula séptima lo siguiente:

El Inversionista Proveedor, antes de la fecha de inicio de servicios, y de conformidad con el programa preliminar de inicio de servicios deberá, con cargo a su patrimonio, proveer e instalar el equipo que se especifica en el Anexo 8 (Requerimientos de Equipo) así como todos los bienes y materiales necesarios para iniciar la prestación de los servicios en términos de las especificaciones de niveles de servicios. La provisión del equipo podrá realizarse a través de cualquier medio legal, en el entendido de que el Inversionista Proveedor deberá garantizar a través de sus subcontratos, que la propiedad del equipo, salvo en los casos autorizados señalados en el Anexo 8 (Requerimientos de Equipo), sea transmitida a la Secretaría al ocurrir la terminación del contrato por vencimiento de este o anticipadamente por cualquier motivo, sin perjuicio de lo previsto en el siguiente párrafo.


En la Cláusula Octava punto 8.7 se establece que:

En términos de los Anexos 9 (Requerimientos de Servicios) y 8 (Requerimientos de Equipo), el Inversionista Proveedor deberá instalar y dejar operando en la fecha de inicio de servicios todo el equipo; sin embargo, de conformidad con lo previsto en dichos anexos, el Inversionista Proveedor estará obligado a mantener el Equipo Médico, el Equipo de Telecomunicaciones y el Equipo de Informática únicamente por un periodo de 5 (cinco) años a partir de la fecha de Inicio de Servicios, debiendo durante ese periodo realizar las reparaciones y reposiciones aplicables al mismo. En términos de los Anexos 9 (Requerimientos de Servicios) y 8 (Requerimientos de Equipo), el Equipo Instrumental y el Mobiliario deberán mantenerse y reponerse durante toda la vigencia del Proyecto.

Al vencer el periodo de 5 años al que se refiere el párrafo anterior, la propiedad del Equipo Médico, el Equipo de Telecomunicaciones y el Equipo de Informática continuará siendo del Inversionista Proveedor; sin embargo, el Inversionista Proveedor permitirá o causará que se permita la posesión, uso, goce y disfrute irrestricto del Equipo Médico, de Informática o de Telecomunicaciones a la Secretaría o las personas que ésta designe, hasta la fecha en que la Secretaría notifique por escrito al Inversionista Proveedor que determinado Equipo Médico, de Informática o de Telecomunicaciones ya no le es de utilidad y por lo tanto renuncia al derecho de uso del mismo pactado en este Contrato, permitiendo que el Inversionista Proveedor disponga libremente del Equipo en cuestión. Durante el tiempo en que la Secretaría goce de los derechos de uso, goce y disfrute del Equipo Médico, de Telecomunicaciones y de Informática, ésta será responsable de la operación y mantenimiento del Equipo correspondiente, y a su propio costo y riesgo podrá transferir el Equipo que corresponda fuera de las Instalaciones para su uso en cualquier lugar que estime conveniente la Secretaría.

El Inversionista Proveedor estará obligado a indemnizar a la Secretaría por la existencia de cualquier Vicio Oculto en el Equipo Médico, el Equipo de Telecomunicaciones o Equipo de Informática, por un periodo de seis meses contados a partir del quinto aniversario de la fecha de Inicio de Servicios, vencido dicho periodo el costo de reparación o de reposición de Equipo Médico, Equipo de Telecomunicaciones o Equipo de Informática para las Instalaciones será responsabilidad y con cargo al patrimonio de la Secretaría a su entera discreción.

En lo referente al proceso de renovación del Equipo Médico, se entiende que, resultaría inaceptable adjudicar a la Secretaría o al Inversionista Proveedor todo el costo de la incertidumbre de la innovación tecnológica o todo el riesgo de la renovación improcedente y / o no costo efectivo. Es por tanto necesario interponer un horizonte de tiempo para la provisión – mantenimiento – renovación de Equipo Médico más limitado que el otorgado al Proyecto.



CUENTA PÚBLICA 2021

Por lo precedente, el Inversionista Proveedor llevará a cabo la provisión inicial del Equipo Médico del Proyecto y las obligaciones de renovación, reposición y mantenimiento del Equipo Médico serán obligación del Inversionista Proveedor únicamente por un periodo de 5 (cinco) años contados a partir de la Fecha de Inicio de Servicios. El mantenimiento, renovación y reposición posterior se desarrollará según lineamientos y especificaciones generadas por la Secretaría conforme a Contratos Adicionales, en su caso, o a través de cualquier otro método que determine la Secretaría, inclusive la contratación de una tercera persona en cuyo caso, el Inversionista Proveedor deberá permitir el acceso a las Instalaciones a la persona que la Secretaría determine para prestar dichos servicios.

Al vencer el periodo de 5 (cinco) años al que se refiere el párrafo anterior, la propiedad del Equipo Médico continuará siendo del Inversionista Proveedor; sin embargo, el Inversionista Proveedor permitirá o causará que se permita la posesión, uso, goce y disfrute irrestricto del Equipo Médico a la Secretaría o las personas que ésta designe, hasta la fecha en que la Secretaría notifique por escrito al Inversionista Proveedor que determinado Equipo Médico ya no le es de utilidad y por lo tanto renuncia al derecho de uso del mismo pactado en el Contrato, permitiendo que el Inversionista Proveedor disponga libremente del Equipo en cuestión. Durante el tiempo en que la Secretaría goce de los derechos de uso, goce y disfrute del Equipo Médico, ésta será responsable de la operación y mantenimiento de este, y a su propio costo y riesgo podrá transferir el Equipo Médico que corresponda fuera de las Instalaciones para su uso en cualquier lugar que estime conveniente la Secretaría.

El Inversionista Proveedor estará obligado a indemnizar a la Secretaría por la existencia de cualquier Vicio Oculto en el Equipo Médico, por un periodo de 6 (seis) meses contados a partir del quinto aniversario de la Fecha de Inicio de Servicios, vencido dicho periodo el costo de reparación o de reposición de Equipo Médico será responsabilidad y con cargo al patrimonio de la Secretaría a discreción de la Secretaría.

En el procedimiento de la entrega para la posesión, uso, goce y disfrute del Equipo Médico que se siguió en el quinto aniversario de la fecha de inicio de servicios, fue conforme al procedimiento establecido en el Anexo 15 (Procedimiento de Entrega de las Instalaciones).

De lo anterior se envió oficio No. DG/HRAEB/0906/2012 de fecha 27 de septiembre de 2012 en los términos del Contrato de Prestación de Servicios, en el cual la Secretaría recibe Equipo y se reserva el derecho de hacer las reclamaciones que estime convenientes por vicios ocultos de acuerdo con el mismo instrumento legal antes citado, donde se entrega relación de las condiciones del equipo en referencia.

En el ejercicio 2021, se realizaron cuatro convenios modificatorios de acuerdo con el anexo 6 (Procedimiento de Variación), del contrato PPS.

Los cuales se detallan a continuación.

RELACIÓN DE CONTRATOS MODIFICATORIOS REALIZADOS AL PROYECTO DE PRESTACIÓN DE SERVICIOS HOSPITAL REGIONAL DE ALTA ESPECIALIDAD DEL BAJÍO (Pesos)

| Número de Convenio | Descripción | Importe |
|--------------------|---|------------------------|
| | | Total 6,491,533 |
| HRAEB/001/2021 | Adición de "Suministros de los servicios no asistenciales para las áreas de tomógrafo PET/CT, unidad de investigación y terapia intermedia" | 195,280 |
| HRAEB/002/2021 | Colocación del blindaje radiológico mediante lamina de plomo 2mm de espesor en la sala de rayos X; adecuación de los aislados COVID. | 116,191 |
| HRAEB/003/2021 | Adecuación del espacio comercial para la creación del "Archivo de Concentración" y oficinas administrativas. | 2,880,721 |
| HRAEB/004/2021 | Adecuación del espacio denominado "Bodegas de soluciones salinas". | 3,299,341 |

CUENTA PÚBLICA 2021

❖ Pasivo

- Cuentas por pagar a corto plazo.

Representa el monto de los adeudos del ente público, que deberá pagar en un plazo menor o igual a doce meses.

Se tuvo un incremento del 150.2% en el total de cuentas por pagar en relación con el ejercicio inmediato anterior.

Al 31 de diciembre de 2021 y 2020, este rubro se integra por los saldos siguientes:

INTEGRACIÓN DE CUENTAS POR PAGAR A CORTO PLAZO
HOSPITAL REGIONAL DE ALTA ESPECIALIDAD DEL BAJÍO
(Pesos)

| Concepto | Saldo al 31 de diciembre de 2021 | Saldo al 31 de diciembre de 2020 |
|--|---|---|
| Total | 73,800,979 | 29,487,158 |
| Servicios Personales por Pagar a Corto Plazo | 355,550 | 0 |
| Proveedores por pagar a corto plazo | 62,169,800 | 14,904,218 |
| Retenciones y contribuciones | 10,209,825 | 8,944,782 |
| Reintegros a la TESOFE | 150,946 | 1,213,859 |
| Otras cuentas por pagar | 914,858 | 4,424,299 |

El rubro de Proveedores, en donde al capítulo 2000 le corresponden a 11,675.2 miles de pesos, y el capítulo 3000 se integra por un pasivo de 50,494.5 miles de pesos.

La cuenta de Retenciones y contribuciones, integra los impuestos federales y estatales, así como las contribuciones de seguridad social, que serán pagadas en el primer mes del siguiente año.

CUENTA PÚBLICA 2021

- Pasivos diferidos a corto plazo.

Representa las obligaciones de la Entidad Paraestatal Federal cuyo beneficio se recibió por anticipado y se reconocerá en un plazo menor o igual a doce meses, no incluidos en las cuentas anteriores.

El importe de \$21,004,593 y de \$22,071,340 al 31 de diciembre de 2021 y 2020 respectivamente, corresponden a la aplicación de la Norma de Información Financiera Gubernamental General para el Sector Paraestatal 01 (NIFGG SP01) "Control Presupuestarios de los Ingresos y de los Gastos", en específico al apartado 13 en el que se refiere a las operaciones de ingresos que al 31 de diciembre de cada ejercicio, no se hayan cobrado, deberán permanecer registradas en las cuentas de Ingresos por Recuperar a Corto Plazo y Otros Pasivos Diferidos a Corto Plazo.

Al 31 de diciembre de 2021 y 2020, este rubro se integra por los saldos siguientes:

PASIVOS DIFERIDOS A CORTO PLAZO
HOSPITAL REGIONAL DE ALTA ESPECIALIDAD DEL BAJÍO
(Pesos)

| Concepto | Saldo al 31 de diciembre de 2021 | Saldo al 31 de diciembre de 2020 |
|---------------------------------------|----------------------------------|----------------------------------|
| Total | 21,004,593 | 22,071,340 |
| Otros pasivos diferidos a corto plazo | 21,004,593 | 22,071,340 |

CUENTA PÚBLICA 2021

- Fondos y Bienes de Terceros en Garantía y/o Administración a Corto Plazo.

Representa el monto de los fondos y bienes propiedad de terceros en garantía del cumplimiento de obligaciones contractuales o legales, o para su administración que eventualmente se tendrán que devolver a su titular en un plazo menor o igual a doce meses.

Al 31 de diciembre de 2021 y 2020, este rubro se integra por los saldos siguientes:

FONDOS Y BIENES DE TERCEROS EN GARANTÍA Y/O ADMINISTRACIÓN A CORTO PLAZO
HOSPITAL REGIONAL DE ALTA ESPECIALIDAD DEL BAJÍO
(Pesos)

| Concepto | Saldo al 31 de diciembre de 2021 | Saldo al 31 de diciembre de 2020 |
|-------------------------------|----------------------------------|----------------------------------|
| Total | 0 | 7,681,022 |
| Fondos especiales por aplicar | 0 | 0 |

Mediante oficio CCINSAHE-DGGCHFR-1343-2020 emitido por la Coordinación de los Institutos Nacionales de Salud y Hospitales de Alta Especialidad, en el cual hace referencia al apoyo de recursos financieros que el "Fideicomiso del Fondo de Salud para el Bienestar", en su calidad de Fideicomiso de Administración y Pago, perteneciente al Instituto de Salud para el Bienestar (OPD), cuya finalidad es que diversos Institutos y Hospitales sectorizados al Ramo 12 (Institutos), estén en posibilidad de contratar en forma temporal personal médicos (nómina), lo cual es necesario para atender la pandemia originada por la enfermedad del virus SARS-COV-2 (COVID 19).

En el mes de enero del año 2021, se realizó la devolución de los recursos no ejercidos a la cuenta bancaria del INSABI, se trata del monto de \$7,681,022. El recurso no ejercido se trata de plazas vacantes que no cumplieron los perfiles requeridos como médicos intensivistas, internistas o urgenciólogos, y la ocupación gradual de inhalo terapeutas y biomédicos.

- Otros Pasivos a Corto Plazo

Representa el monto de los adeudos del ente público con terceros pagaderos en un plazo menor o igual a doce meses, no incluidos en los rubros anteriores.

Esta cuenta representa el saldo que el Hospital debe por concepto de préstamos de medicamentos y materiales, entre instituciones del Sector Salud para cubrir necesidades de abastecimiento en el servicio. Los préstamos de insumos interinstitucionales están marcados como una política de apoyo en el Sector Salud, para aquellos casos en que algún Hospital de diferente Institución perteneciente al Sector Salud del orden público requiera apoyo para brindar atención médica oportuna. El Hospital tiene un procedimiento autorizado en diciembre de 2015 por el Comité de Mejora Regulatoria Interna (COMERI), que norma este tipo de préstamos.

CUENTA PÚBLICA 2021

Al 31 de diciembre de 2021 y 2020, este rubro se integra por los saldos siguientes:

**INTEGRACIÓN ACREEDOR PRESTAMOS DE INSUMOS
HOSPITAL REGIONAL DE ALTA ESPECIALIDAD DEL BAJÍO
(Pesos)**

| Concepto | Saldo al 31 de diciembre de 2021 | Saldo al 31 de diciembre de 2020 |
|--|---|---|
| Total | 1,758,201 | 778,240 |
| Hospital Regional de León | 689,748 | 637,555 |
| Hospital Regional de Dolores Hidalgo | 26,320 | 26,320 |
| HUDELZA SA de CV | 7,535 | 7,535 |
| ISSSTE | 118,566 | 46,644 |
| Instituto Mexicano del Seguro Social | 38,772 | 1,090 |
| Hospital Aranda de la Parra SA de CV | 3,182 | 3,182 |
| Hospital de Especialidades Pediátrico de León | 27,996 | 21,135 |
| Equipos Quirúrgicos Potosino SA de CV | 352 | 0 |
| Instituto de Salud del Estado de Aguascalientes | 12,588 | 12,588 |
| Hospital Materno Infantil San Luis de la Paz | 3,144 | 3,167 |
| Medica Santa Carmen SAPI SA de CV | 852 | 852 |
| Julio Manuel Torres Torija | 517 | 517 |
| Hospital Materno Infantil | 539 | 539 |
| DEGASA SA DE CV | 411 | 411 |
| Grupo Emequr SA de CV | 958 | 958 |
| ISAPEG | 6,014 | 0 |
| Laboratorios PISA SA de CV | 609,162 | 0 |
| Instituto Nacional de Cardiología | 34,641 | 0 |
| Instituto Nacional de Pediatría | 1,365 | 0 |
| Instituto Nacional de Enfermedades Respiratorias | 18,000 | 0 |
| Hospital General de México | 87,239 | 0 |
| Instrumed Productos Médico Quirúrgico | 1,077 | 0 |
| Hospital Comunitario de San Francisco del Rincón | 9,838 | 0 |
| Hospital Comunitario las Joyas | 7,115 | 0 |
| Hospital Comunitario Villagrán | 31,710 | 0 |
| Hospital Comunitario Juventino Rosas | 33 | 0 |
| Grupo Venta Internacional SA de CV | 3,790 | 0 |
| Hospital Comunitario Comonfort | 990 | 0 |
| Ana Ivonne González Manrique | 15,747 | 15,747 |

➤ **NOTAS AL ESTADO DE ACTIVIDADES**

❖ Ingresos y otros beneficios

Representa el importe de los ingresos y otros beneficios del ente público provenientes de ingresos de gestión, participaciones, aportaciones, convenios, incentivos derivados de la colaboración fiscal, fondos distintos de aportaciones, transferencias, asignaciones, subsidios y subvenciones, pensiones y jubilaciones, y otros ingresos y beneficios.

- Ingresos de Gestión

Comprende el importe de los ingresos provenientes de contribuciones, productos, aprovechamientos, así como de venta de bienes y prestación de servicios.

La captación del ingreso propio por la prestación de servicios hospitalarios se vio disminuido derivado del Acuerdo de Gratuidad¹ en los servicios de Salud publicado el 30 de noviembre de 2020 en el Diario Oficial de la Federación.

Al 31 de diciembre de 2021 y 2020, este rubro se integra por los saldos siguientes:

**INGRESOS POR VENTA DE BIENES Y SERVICIOS
HOSPITAL REGIONAL DE ALTA ESPECIALIDAD DEL BAJÍO**
(Pesos)

| Concepto | Saldo al 31 de diciembre de 2021 | Saldo al 31 de diciembre de 2020 |
|---------------------------------|----------------------------------|----------------------------------|
| Ingresos por venta de servicios | 38,935,513 | 231,141,151 |

¹ Acuerdo por el que se modifica el diverso por el que se emiten los criterios generales y la metodología a los que deberán sujetarse los procesos de clasificación socioeconómica de pacientes en los establecimientos que presten servicios de atención médica de la Secretaría de Salud y de las entidades coordinadas por dicha Secretaría. Ciudad de México. Diario Oficial de la Federación, 2020.

CUENTA PÚBLICA 2021

- Participaciones, Aportaciones, Convenios, Incentivos derivados de la colaboración fiscal, Fondos distintos de aportaciones, Transferencias, Asignaciones, Subsidios y Subvenciones, y Pensiones y Jubilaciones.

Comprende el importe de los recursos federales que reciben las Entidades Federativas y Municipios por concepto de participaciones, aportaciones, convenios, incentivos derivados de la colaboración fiscal, fondos distintos de aportaciones; así como los ingresos de los entes públicos que provenientes de transferencias, asignaciones, subsidios y subvenciones, y pensiones y jubilaciones.

El Presupuesto de Egresos ejercido en el año 2021 tuvo un incremento del 29.3% en comparación con el presupuesto del año 2020.

En el rubro de Servicios personales se ejerció presupuesto para el pago de sueldos y salarios del personal eventual contratado para atender la contingencia COVID-19, dentro de la partida 12201.

El capítulo 4000 denominado Transferencias, asignaciones, subsidios y otras ayudas, el HRAEB participo en la compra consolidada a través de UNOPS para la adquisición de medicamento y material de curación. El desglose es de la siguiente manera, insumos adjudicados asciende a \$89,962,064 y otros costos directos e indirectos asciende a \$1,870,190.

Al 31 de diciembre de 2021 y 2020, este rubro se integra por los saldos siguientes:

TRANSFERENCIAS, ASIGNACIONES Y SUBSIDIOS AL SECTOR PÚBLICO HOSPITAL REGIONAL DE ALTA ESPECIALIDAD DEL BAJÍO (Pesos)

| Concepto | Saldo al 31 de diciembre de 2021 | % | Saldo al 31 de diciembre de 2020 | % | Variación |
|--|----------------------------------|-------------|----------------------------------|-------------|------------|
| Total | 1,443,972,237 | 100% | 1,117,144,417 | 100% | 29% |
| Capítulo 1000 Servicios personales | 662,625,649 | 46% | 576,438,950 | 52% | 15% |
| Capítulo 2000 Materiales y suministros | 212,242,833 | 15% | 125,116,317 | 11% | 70% |
| Capítulo 3000 Servicios generales | 194,434,663 | 13% | 127,167,674 | 11% | 53% |
| Capítulo 3000/Inversionista Proveedor | 282,836,838 | 20% | 288,421,476 | 26% | -2% |
| Capítulo 4000 Transferencias, asignaciones, subsidios y otras ayudas | 91,832,254 | 6% | 0 | 0 | 100 |

CUENTA PÚBLICA 2021

❖ Otros Ingresos y Beneficios

Comprende el importe de otros ingresos y beneficios obtenidos por los entes públicos, así como otros ingresos propios obtenidos por los Poderes Legislativo y Judicial, los Órganos Autónomos y las entidades de la administración pública paraestatal y paramunicipal por sus actividades diversas no inherentes a su operación que generan recursos y que no sean ingresos por venta de bienes o prestación de servicios.

- Ingresos Financieros

Comprende el importe de los ingresos por concepto de intereses ganados por la posesión de títulos, valores y demás instrumentos financieros; entre otros.

Al 31 de diciembre de 2021 y 2020, este rubro se integra por los saldos siguientes:

| OTROS INGRESOS Y BENEFICIOS | | |
|--|----------------------------------|----------------------------------|
| HOSPITAL REGIONAL DE ALTA ESPECIALIDAD DEL BAJÍO | | |
| (Pesos) | | |
| Concepto | Saldo al 31 de diciembre de 2021 | Saldo al 31 de diciembre de 2020 |
| Total | 290,607 | 1,699,767 |
| Rendimientos generados en las cuentas bancarias | 290,607 | 1,699,767 |

- Otros Ingresos y Beneficios Varios

Comprende el importe de otros ingresos y beneficios varios no incluidos en las cuentas anteriores; obtenidos por los entes públicos, como es la utilidad por venta de bienes inmuebles, muebles e intangibles sobre la par, entre otros; asimismo, considera los otros ingresos propios obtenidos por los Poderes Legislativo y Judicial, los Órganos Autónomos y las entidades de la administración pública paraestatal y paramunicipal por sus actividades diversas no inherentes a su operación que generan recurso, tales como donativos en efectivo, entre otros.

Al 31 de diciembre de 2021 y 2020, este rubro se integra por los saldos siguientes:

| OTROS INGRESOS Y BENEFICIOS VARIOS | | |
|--|----------------------------------|----------------------------------|
| HOSPITAL REGIONAL DE ALTA ESPECIALIDAD DEL BAJÍO | | |
| (Pesos) | | |
| Concepto | Saldo al 31 de diciembre de 2021 | Saldo al 31 de diciembre de 2020 |
| Total | 93,256,293 | 4,486,447 |
| Donativos recibidos en especie | 1,279,782 | 4,486,447 |
| Medicamento y material de curación entregados por el FONSABI | 91,974,145 | 0 |
| Diversos | 2,366 | 0 |

CUENTA PÚBLICA 2021

En el Convenio de Colaboración celebrado entre Oficina de las Naciones Unidas de Servicios para Proyectos (UNOPS) y el Instituto de Salud para el Bienestar (INSABI) mediante la aportación de los recursos financieros correspondientes al Fondo de Salud para el Bienestar (FONSABI), en los procedimientos de adquisición de medicamentos, vacunas y demás insumos para la salud.

En el primer Anexo de Ejecución en el cual participa el HRAEB y el INSABI, se contiene la demanda de medicamentos y demás insumos para la salud que el HRAEB requiere para la atención de enfermedades que provocan Gastos Catastróficos, cuyo monto estimado total de adquisición es de \$101,796,086 (ciento un millones setecientos noventa y seis mil ochenta y seis pesos 00/100 MN) y que serán cubiertos por el INSABI con cargo a los recursos de la subcuenta del Fondo de Salud para el Bienestar denominada Atención de Enfermedades que provocan Gastos Catastróficos, en los términos que señalan las Reglas de Operación de dicho Fondo.

❖ Gastos y Otras Pérdidas

Representa el importe de los gastos y otras pérdidas del ente público, incurridos por gastos de funcionamiento, intereses, transferencias, participaciones y aportaciones otorgadas, otras perdidas de la gestión y extraordinarias, entre otras.

Este rubro ascendió al importe de \$1,533,008,215 y de \$1,305,423,139 en 2021 y 2020 respectivamente, importe menor en \$227,585,076 lo que representa el 17.4% adicional en comparación al 31 de diciembre de 2020.

Al 31 de diciembre de 2021 y 2020, este rubro se integra por los saldos siguientes:

GASTOS Y OTRAS PÉRDIDAS HOSPITAL REGIONAL DE ALTA ESPECIALIDAD DEL BAJÍO (Pesos)

| Concepto | Saldo al 31 de diciembre de 2021 | % | Saldo al 31 de diciembre de 2020 | % | Variación |
|--|----------------------------------|-------------|----------------------------------|-------------|--------------|
| Total | 1,533,008,204 | 100% | 1,305,423,139 | 100% | 17.4% |
| Servicios Personales | 662,790,540 | 43% | 575,803,432 | 44% | 15.1% |
| Materiales y Suministros | 298,599,570 | 19% | 211,398,420 | 16% | 41.2% |
| Servicios Generales | 222,572,654 | 15% | 196,019,285 | 15% | 13.5% |
| Servicios Generales/Inversionista Proveedor | 318,859,287 | 21% | 288,421,476 | 22% | 10.6% |
| Ayudas Sociales | 50,726 | 0% | 3,750 | 5% | 1,352.7% |
| Estimaciones, Depreciaciones, Deterioros, Obsolescencia y Amortizaciones | 30,135,427 | 2% | 33,776,776 | 3% | -1% |

Dentro del capítulo 3000, el rubro de Servicios Generales el importe más representativo es el que se destina al pago del Inversionista Proveedor, el cual ascendió a \$318,859,287 y de \$288,421,476 en 2021 y 2020 respectivamente.

CUENTA PÚBLICA 2021

➤ NOTAS AL ESTADO DE VARIACIÓN EN LA HACIENDA PÚBLICA/PATRIMONIO.

❖ Patrimonio Contribuido

Representa las aportaciones, con fines permanente, del sector privado, publico y externo que incrementan la Hacienda Pública/Patrimonio de ente público, así como los efectos identificables y cuantificables que le afecten de acuerdo con los lineamientos que emita el CONAC.

Al 31 de diciembre de 2021 y 2020, este rubro se integra por los saldos siguientes:

INTEGRACIÓN DE PATRIMONIO CONTRIBUIDO HOSPITAL REGIONAL DE ALTA ESPECIALIDAD DEL BAJÍO (Pesos)

| Concepto | Saldo al 31 de diciembre de 2021 | Saldo al 31 de diciembre de 2020 |
|--|----------------------------------|----------------------------------|
| Hacienda Pública/Patrimonio Contribuido | 260,690,300 | 260,664,757 |
| Aportaciones | 192,307,894 | 192,307,894 |
| Patrimonio/Capital Social | 140,362,746 | 140,362,746 |
| Aportaciones del Gobierno Federal | 51,945,148 | 51,945,148 |
| Donaciones de Capital | 68,382,406 | 68,356,863 |
| Superávit/Déficit por Donación | 68,382,406 | 68,356,863 |

El día 11 de mayo de 2010 el Club de Leones Bugambilias, A.C., donó, con todo lo que de hecho y por derecho le corresponde, el inmueble ubicado en la calle Alfredo Valadez esquina con Mar de Arabia, construido sobre el lote de terreno número diecinueve, manzana 13-D, colonia Santa María del Granjeno de esta ciudad de León Guanajuato, el importe de esta donación asciende a \$901,981, reflejado en Donaciones de Capital.

En el presente ejercicio el HRAEB recibió 14 sillones reposet los beneficiarios son los familiares de los pacientes hospitalizados.

El Patronato del HRAEB realizo la donación de ocho sillones reposet por un valor total de \$25,520.

Adicional, el HRAEB recibió de particulares seis sillones reposet para completar el apoyo a los familiares, por un valor de \$7.

Se incorporo al Activo Fijo durante el año 2021, un equipo de sonido y video, entregado por el Inversionista proveedor en atención a lo estipulado en el contrato de prestación de servicios número 00012004-001-005, por un valor de \$16.

CUENTA PÚBLICA 2021

❖ Patrimonio Generado

Representa la acumulación de resultados de la gestión de ejercicios anteriores, incluyendo las aplicadas a reservas, resultados del ejercicio en operación y los eventos identificables y cuantificables que le afectan de acuerdo con los lineamientos emitidos por el CONAC.

Al 31 de diciembre de 2021 y 2020, este rubro se integra por los saldos siguientes:

INTEGRACIÓN PATRIMONIO GENERADO HOSPITAL REGIONAL DE ALTA ESPECIALIDAD DEL BAJÍO (Pesos)

| Concepto | Saldo al 31 de diciembre de 2021 | Saldo al 31 de diciembre de 2020 |
|---|----------------------------------|----------------------------------|
| Total | -38,236,316 | -81,682,762 |
| Resultado del ejercicio 2007 | 27,028,194 | 27,028,194 |
| Resultado del ejercicio 2008 | 17,028,421 | 17,028,421 |
| Resultado del ejercicio 2009 | -6,924,207 | -6,924,207 |
| Resultado del ejercicio 2010 | -3,777,013 | -3,777,013 |
| Resultado del ejercicio 2011 | 44,428,025 | 44,428,025 |
| Resultado del ejercicio 2012 | 13,275,185 | 13,275,185 |
| Resultado del ejercicio 2013 | 70,037,960 | 70,037,960 |
| Resultado del ejercicio 2014 | 34,149,875 | 34,149,875 |
| Resultado del ejercicio 2015 | -41,935,464 | -41,935,464 |
| Resultado del ejercicio 2016 | -163,164,859 | -163,164,859 |
| Resultado del ejercicio 2017 | -29,759,972 | -29,759,972 |
| Resultado del ejercicio 2018 | -21,525,879 | -21,525,879 |
| Resultado del ejercicio 2019 | -68,567,924 | -68,567,924 |
| Resultado del ejercicio 2020 | 49,048,645 | 49,048,645 |
| Cambios por errores contables | -1,023,749 | -1,023,749 |
| Importe del ejercicio actual (Ahorro/Desahorro) | 43,446,446 | 0 |

CUENTA PÚBLICA 2021

En 2017, la cuenta de errores de ejercicios anteriores se afectó conforme al Numeral 16.3 de las "Reglas Específicas de Registro y Valoración de Patrimonio":

"Los entes públicos elaborarán sus Estados Financieros corrigiendo los errores que se hayan puesto de manifiesto antes de su formulación. Al elaborar los Estados Financieros pueden descubrirse errores surgidos en ejercicios anteriores, que son el resultado de omisiones o inexactitudes resultantes de fallos al emplear o utilizar información confiable, que estaba disponible cuando las cuentas anuales para tales períodos fueron formuladas y el ente público debería haber empleado en la elaboración de dichos estados. Se considerará que el error debe de ser aplicado en resultados de ejercicios anteriores."

INTEGRACIÓN DE LA CUENTA DE ERRORES DE EJERCICIOS ANTERIORES HOSPITAL REGIONAL DE ALTA ESPECIALIDAD DEL BAJÍO (Pesos)

| Concepto | Saldo al 31 de diciembre de 2021 | Saldo al 31 de diciembre de 2020 |
|--|----------------------------------|----------------------------------|
| Total | -1,023,749 | -1,023,749 |
| Reintegro de la cuenta de HSBC nómina TESOFE, a petición de la S.R.H. | -1,099,625 | -1,099,625 |
| Cancelación de saldos contables años 2011 al 2013 de las cuentas: Reintegros y Responsabilidades | 301,391 | 301,391 |
| Identificación de depósitos bancarios por parte de Fresenius Medical Care SA de CV, por concepto de ingresos por recuperación de servicios (agua luz) años 2010 y 2012, subdirección de conservación y mantenimiento | -106,372 | -106,372 |
| Resultado de la controversia entre el HRAEB vs HLB (Acciona). Conciliación concluida en diciembre de 2016. | -1,213,283 | -1,213,283 |
| Cancelación de facturas de ejercicio anteriores a 2017 | -15,373 | -15,373 |
| Reclasificación de proveedores | 943,694 | 943,694 |
| Reclasificaciones Recursos Humanos, Fondo de Garantía para Reintegro al Erario Federal | 165,819 | 165,819 |

La cuenta de Fondo de Garantía para Reintegro al Erario Federal tiene origen en el año 2007, cuando el cálculo de la nómina se realizaba en las oficinas de Recursos Humanos de la Secretaría de Salud en el Ciudad de México. Con previa observación de la Secretaría de Hacienda y Crédito Público en la cual nos sugirió la cancelación de la cuenta contable, ya que no es obligación del Hospital enterarla.

CUENTA PÚBLICA 2021

➤ NOTAS AL ESTADO DE FLUJOS DE EFECTIVO

❖ EFECTIVO Y EQUIVALENTES

Al cierre del ejercicio 2021, se tuvo una disminución en el efectivo y valores de realización inmediata por 10,803,115 que representa un incremento del 49.7% en relación con el saldo al inicio del ejercicio.

INTEGRACIÓN DE EFECTIVO Y EQUIVALENTES HOSPITAL REGIONAL DE ALTA ESPECIALIDAD DEL BAJÍO (Pesos)

| Concepto | Saldo al 31 de diciembre de 2021 | Saldo al 31 de diciembre de 2020 | Variación |
|--|----------------------------------|----------------------------------|--------------------|
| Total | 10,672,797 | 21,475,913 | -10,803,116 |
| Caja | 25,370 | 0 | 25,370 |
| Bancos | 10,647,249 | 10,261,377 | 385,872 |
| Recursos de terceros | 0 | 11,207,062 | -11,207,062 |
| Inversiones temporales (hasta 3 meses) | 178 | 7,474 | -7,296 |

Conciliación de los Flujos Netos de las Actividades de Operación y la cuenta de Ahorro/Desahorro antes de Rubros extraordinarios.

CONCILIACIÓN DE FLUJOS NETOS DE LAS ACTIVIDADES DE OPERACIÓN HOSPITAL REGIONAL DE ALTA ESPECIALIDAD DEL BAJÍO (Pesos)

| Concepto | Saldo al 31 de diciembre de 2021 | Saldo al 31 de diciembre de 2020 | Variación |
|---|----------------------------------|----------------------------------|-------------------|
| Ahorro/Desahorro antes de rubros extraordinarios | 73,581,873 | 82,825,421 | -9,243,548 |
| Movimientos de partidas (o rubros) que no afectan el efectivo | 0 | 0 | 0 |
| Depreciación | -28,065,845 | -27,429,104 | -636,741 |
| Estimación cuentas incobrables | 0 | -5,394,029 | 5,394,029 |
| Estimación por obsolescencia de materiales | -2,069,582 | -953,643 | -1,115,939 |
| Disminución de inventarios | 0 | 0 | 0 |
| Incremento en las provisiones | 0 | 0 | 0 |
| Incremento en cuentas por cobrar | 0 | 0 | 0 |
| Flujos netos de efectivo por actividad de operación | 43,446,446 | 49,048,645 | -5,602,199 |

CUENTA PÚBLICA 2021



❖ Conciliación Contable Presupuestal.

**CONCILIACIÓN CONTABLE PREUSPUESTAL DEL INGRESO
HOSPITAL REGIONAL DE ALTA ESPECIALIDAD DEL BAJÍO**
(Pesos)

| Descripción | Subtotal | Total |
|---|------------|----------------------|
| Ingresos Presupuestarios | | 1,481,996,273 |
| Mas: Ingresos Contables no Presupuestarios | | 94,458,377 |
| Estimación de cuentas incobrables | 1,196,600 | |
| Ingresos cobrados en caja | 7,850 | |
| Donativos en especie | 1,279,782 | |
| Insumos recibidos del FONSABI | 91,974,145 | |
| Menos: Ingresos Presupuestarios no Contables | | 0 |
| | 0 | |
| | 0 | |
| Ingresos Contables | | 1,576,454,650 |

- La conciliación inicia con el importe de los Ingresos Presupuestarios que se integran por las transferencias de recursos fiscales por importe de \$1,443,972,237 y la captación real de ingreso propio por importe de \$38,024,036.

| Cuenta | Subcuenta | Nombre de la cuenta | Total |
|---|------------|--|-------------------|
| Total de Ingresos Contables no Presupuestarios | | | 94,458,377 |
| 01-1-6-1 | 01-1-6-1-1 | Estimación Anual | 1,196,600 |
| 01-1-1-1 | 01-1-1-1-1 | Ingresos recibidos en caja | 7,850 |
| 04-3-9-9 | 04-3-9-9 | Donativos recibidos en especie | 1,279,782 |
| 04-3-9-9 | 04-3-9-9 | Donativos recibidos en especie (FONSABI) | 91,974,145 |

CUENTA PÚBLICA 2021

CONCILIACIÓN CONTABLE PREUSPUESTAL DEL GASTO HOSPITAL REGIONAL DE ALTA ESPECIALIDAD DEL BAJÍO (Pesos)

| Descripción | Subtotal | Total |
|---|------------|----------------------|
| Egresos Presupuestarios | | 1,481,996,273 |
| Menos: Egresos Presupuestarios no Contables | | 30,280,274 |
| Otros egresos presupuestarios no contables | | |
| Proveedores por pagar a corto plazo 2020 | 14,904,218 | |
| Retenciones y contribuciones por pagar | 8,944,782 | |
| Viáticos | 458 | |
| Reintegros a la TESOFE | 1,228,734 | |
| INSABI | 4,423,842 | |
| Prestamos de insumo | 778,240 | |
| Mas: Gastos Contables no Presupuestales | | 81,292,205 |
| Estimación por pérdida o deterioro de activos circulantes | 2,069,582 | |
| Depreciación de Edificios | 24,830 | |
| Depreciación de Equipo e Instrumental Médico | 28,041,015 | |
| Proveedores por pagar a corto plazo 2021 | 50,494,557 | |
| Pago por préstamos de materiales | 662,221 | |
| Egresos Contables | | 1,533,008,204 |

- La conciliación inicia con un importe de los Egresos Presupuestarios que se integran por las transferencias de recursos fiscales por importe de \$1,443,972,237 y la captación real de ingreso propio por importe de \$38,024,036.

CUENTA PÚBLICA 2021

| Cuenta | Subcuenta | Nombre de la cuenta | Total |
|--|-----------|--|-------------------|
| Total de Egresos Presupuestarios no Contables | | | 30,280,274 |
| 02-1-1-2 | | Proveedores por Bienes y Servicios 2020 | |
| 02-1-1-2- | 00014 | COMISION FEDERAL DE ELECTRICIDAD | 737,280 |
| 02-1-1-2- | 00019 | DEGASA SA DE CV | 2,680 |
| 02-1-1-2- | 00031 | REX FARMA SA DE CV | 20,160 |
| 02-1-1-2- | 00034 | LABORATORIOS PISA SA DE CV | 299,419 |
| 02-1-1-2- | 00037 | TELEFONOS DE MEXICO SA DE CV | 6,507 |
| 02-1-1-2- | 00041 | EQUIPOS QUIRURGICOS POTOSINOS | 1,440 |
| 02-1-1-2- | 00047 | INFRA SA DE CV | 198,955 |
| 02-1-1-2- | 00059 | RESPIRA SA DE CV | 13,874 |
| 02-1-1-2- | 00061 | FERNANDO VILLEGAS PRIEGO | 1,154 |
| 02-1-1-2- | 00062 | MEDICA SILLER SA DE CV | 9,280 |
| 02-1-1-2- | 00067 | GAS BUTANO DEL BAJIO SA DE CV | 72,379 |
| 02-1-1-2- | 00072 | FARMACEUTICOS MAYPO SA DE CV | 143,112 |
| 02-1-1-2- | 00073 | BOSTON SCIENTIFIC DE MEXICO SA | 42,697 |
| 02-1-1-2- | 00077 | OLYMPUS AMERICA DE MEXICO SA | 26,573 |
| 02-1-1-2- | 00079 | ENDOMEDICA SA DE CV | 28,409 |
| 02-1-1-2- | 00086 | INSTRUMENTACION MEDICA SA D | 4,456 |
| 02-1-1-2- | 00088 | BRUCE MEDICAL INTERNATIONAL | 2,506 |
| 02-1-1-2- | 00092 | ANALISIS CLINICOS DE LEON SA D | 1,551,044 |
| 02-1-1-2- | 00093 | PRODUCTOS Y EQUIPO MEDICO | 263,918 |
| 02-1-1-2- | 00096 | GRUPO EMEQR SA DE CV | 7,847 |
| 02-1-1-2- | 00098 | MARCO ANTONIO CUBILLAS | 70,485 |
| 02-1-1-2- | 00104 | COMERCIAL BIOMEDICO JR | 156,037 |
| 02-1-1-2- | 00106 | CORPORATIVO NEOMEDICA SA | 12,936 |
| 02-1-1-2- | 00108 | DISEÑO Y DESARROLLO MEDICO SA | 5,187 |

CUENTA PÚBLICA 2021

| | | | |
|-----------|-------|--------------------------------|---------|
| 02-1-1-2- | 00120 | PROMEDICA GARCIA SA DE CV | 325,225 |
| 02-1-1-2- | 00137 | ACCESOFARM SA DE CV | 42,449 |
| 02-1-1-2- | 00144 | FRESENIUS KABI MEXICO SA | 28,112 |
| 02-1-1-2- | 00149 | MEDICAL DIMEGAR SA DE CV | 10,336 |
| 02-1-1-2- | 00169 | PIHCSA PARA HOSPITALES SA | 29,525 |
| 02-1-1-2- | 00173 | UNIVERSIDAD TECNOLOGICA | 77,050 |
| 02-1-1-2- | 00191 | PRAXAIR DE MEXICO S DE RL D | 80,703 |
| 02-1-1-2- | 00196 | DISTRIBUIDORA INTERNACIONAL | 74,309 |
| 02-1-1-2- | 00197 | VIMARSA SA DE CV | 239 |
| 02-1-1-2- | 00234 | URIBE ALVAREZ TOSTADO | 9,118 |
| 02-1-1-2- | 00236 | VITASANITAS SA DE CV | 42,920 |
| 02-1-1-2- | 00241 | MEDICAMEX SA DE CV | 13,224 |
| 02-1-1-2- | 00243 | GRUPO FARMACOS ESPECIALIZADOS | 998 |
| 02-1-1-2- | 00300 | PRODUCTOS HOSPITALARIOS | 583,505 |
| 02-1-1-2- | 00306 | KENDALL DE MEXICO | 20,348 |
| 02-1-1-2- | 00327 | DISFAB SA DE CV | 23,887 |
| 02-1-1-2- | 00348 | INSTRUMENTOS Y ACCESORIOS | 9,686 |
| 02-1-1-2- | 00351 | PHARMA TYCSA SA DE CV | 387,347 |
| 02-1-1-2- | 00415 | GRUPO GIPSON SA DE CV | 154 |
| 02-1-1-2- | 00416 | DENTILAB SA DE CV | 45,078 |
| 02-1-1-2- | 00417 | GALIA TEXTIL SA DE CV | 211,653 |
| 02-1-1-2- | 00419 | PROVEEDORA GAMA MEDICAL | 12,139 |
| 02-1-1-2- | 00423 | CAFIMED S DE RL DE CV | 38,273 |
| 02-1-1-2- | 00479 | GRUPO ENDOUROLASER S DE | 209,148 |
| 02-1-1-2- | 00483 | ALAN OSWALDO ISLAS DAVILA | 6,459 |
| 02-1-1-2- | 00490 | OSCAR FABIAN GOMEZ VALENCIA | 76,641 |
| 02-1-1-2- | 00492 | HI-TEC MEDICAL DEL BAJIO SA DE | 379 |

CUENTA PÚBLICA 2021

| | | | |
|-----------|-------|--------------------------------|-----------|
| 02-1-1-2- | 00494 | DISTRIBUCIONES MEDICAS LERAM | 3,049 |
| 02-1-1-2- | 00499 | SELECCIONES MEDICAS DEL CENTRO | 27,567 |
| 02-1-1-2- | 00514 | MEDICURI SA DE CV | 9,331 |
| 02-1-1-2- | 00515 | DISTRIBUIDORA DE FARMACOS | 440 |
| 02-1-1-2- | 00560 | MEDSTENT SA DE CV | 4,756 |
| 02-1-1-2- | 00581 | ADISAT SA DE CV | 89,134 |
| 02-1-1-2- | 00585 | PROQUIMEC SA DE CV | 11,392 |
| 02-1-1-2- | 00590 | ONCOMEDIC DISTRIBUIDORA | 1,014,142 |
| 02-1-1-2- | 00592 | PRODUCTOS E INSUMOS PARA LA | 166 |
| 02-1-1-2- | 00597 | FARMACOS Y RECURSOS MATERIALES | 44,785 |
| 02-1-1-2- | 00599 | VALTIERRA DIAZ INFANTE RICARDO | 10,124 |
| 02-1-1-2- | 00609 | MEDEX TECHNOLOGY IN ORTHO | 87,000 |
| 02-1-1-2- | 00614 | CARL ZEISS MEXICO SA DE CV | 29,898 |
| 02-1-1-2- | 00619 | RYSE MEDICA SA DE CV | 10,329 |
| 02-1-1-2- | 00639 | SERVICIOS Y PRODUCTOS DE SALUD | 10,586 |
| 02-1-1-2- | 00650 | GRACIELA SANCHEZ SEGURA | 198,564 |
| 02-1-1-2- | 00675 | ISAPEG | 972,632 |
| 02-1-1-2- | 00678 | MEDITRONIC S DE RL DE CV | 83,938 |
| 02-1-1-2- | 00716 | MERENS SA DE CV | 1,353 |
| 02-1-1-2- | 00758 | COMERCIALIZADORA BRISSA DE | 8,450 |
| 02-1-1-2- | 00765 | SOLUCIONES TECNOLOGICAS ESP | 406,363 |
| 02-1-1-2- | 00781 | LYA COMERCIALIZADORA INTEGRAL | 15,196 |
| 02-1-1-2- | 00803 | CASA MARZAM SA DE CV | 381,785 |
| 02-1-1-2- | 00838 | ENVASADORAS DE AGUAS EN M | 165,965 |
| 02-1-1-2- | 00843 | EMPRESA QUIMICOS QUICOSA | 887 |
| 02-1-1-2- | 00856 | HOSPI MEDICAL SA DE CV | 32,040 |
| 02-1-1-2- | 00863 | TECNOLOGIA MEDICA DIART | 570 |

CUENTA PÚBLICA 2021

| | | | |
|-----------|-------|--------------------------------|-----------|
| 02-1-1-2- | 00867 | PRESEFA SA DE CV | 3,443 |
| 02-1-1-2- | 00868 | MEDICAL PHARMACEUTICA | 94,050 |
| 02-1-1-2- | 00871 | MEDIC SOLUTION MAPEN SA | 73,031 |
| 02-1-1-2- | 00892 | INVESTIGACION CLINICA DE LEON | 77,662 |
| 02-1-1-2- | 00911 | GRUPO ALDAI SA DE CV | 12,027 |
| 02-1-1-2- | 00942 | REGA ESPECIALIDADES INTERN | 142,656 |
| 02-1-1-2- | 00971 | ESTRATEC SA DE CV | 126,289 |
| 02-1-1-2- | 00975 | SISTEMAS MEDICOS MENOVM | 5,674 |
| 02-1-1-2- | 00978 | COBITER SA DE CV | 1,841 |
| 02-1-1-2- | 00979 | LABORATORIOS SOLFRAN | 1,865 |
| 02-1-1-2- | 00983 | DISCOVAN SA DE CV | 24,700 |
| 02-1-1-2- | 00986 | DIMERO SA DE CV | 23,200 |
| 02-1-1-2- | 00988 | NADRO SAPI DE CV | 983 |
| 02-1-1-2- | 00989 | EDI DANIEL RAMIREZ PAREDES | 313 |
| 02-1-1-2- | 00990 | HISA FARMACEUTICA SA DE CV | 1,382 |
| 02-1-1-2- | 00992 | DEL CENTRO INTERFARMA SA DE | 6,672 |
| 02-1-1-2- | 00993 | PEGO SA DE CV | 42,678 |
| 02-1-1-2- | 00998 | MEDICA FARMA ARCAR SA DE CV | 2,788 |
| 02-1-1-2- | 01003 | AS DISTRIBUIDORA ELITE MEDICAL | 108,576 |
| 02-1-1-2- | 01023 | MEDSTENT BAJIO SA DE CV | 41,180 |
| 02-1-1-2- | 01059 | PRODUCCIONES CONTI SA DE CV | 122,626 |
| 02-1-1-2- | 01076 | MEDERIK DE MEXICO SA DE CV | 31,668 |
| 02-1-1-2- | 01088 | SIEMENS HEALTH CARE DIAG | 1,454,146 |
| 02-1-1-2- | 01096 | RADIOMOVIL DIPSA SA DE CV | 1,756 |
| 02-1-1-2- | 01104 | JUAN FRANCISCO RAMIREZ GALVEZ | 961 |
| 02-1-1-2- | 01110 | BIOCARE MEDICAL REPRESENTANTE | 33,933 |
| 02-1-1-2- | 01111 | PROMESURGICAL SA DE CV | 68,605 |

CUENTA PÚBLICA 2021

| | | | |
|-----------|-------|--------------------------------|---------|
| 02-1-1-2- | 01113 | SOLUCIONES INNOVADORAS | 244 |
| 02-1-1-2- | 01115 | IQ MEDICAL S DE RL DE CV | 12,290 |
| 02-1-1-2- | 01131 | AUDIMEDICAL DISTRIBUCION DE | 23,583 |
| 02-1-1-2- | 01145 | COMERCIALIZADORA BREVER | 17,457 |
| 02-1-1-2- | 01151 | CORPORATIVO MS SISTEMAS M | 4,274 |
| 02-1-1-2- | 01155 | KS EQUIPOS DISPOSITIVOS Y ESP | 6,446 |
| 02-1-1-2- | 01156 | SILVERA CIENCIA E INGENIERIA | 41,259 |
| 02-1-1-2- | 01237 | PIHCSA MEDICA SA DE CV | 25,358 |
| 02-1-1-2- | 01241 | IMHOTEP ASESORES Y COMERC | 394 |
| 02-1-1-2- | 01262 | VARGAS RAMIREZ LUIS MANUEL | 5,701 |
| 02-1-1-2- | 01271 | MEDICA SANTA CARMEN SAPI | 485,438 |
| 02-1-1-2- | 01297 | BERTHA ESTELA GONZALEZ FLORES | 4,408 |
| 02-1-1-2- | 01298 | SG DIAGNOSTICA SA DE CV | 891 |
| 02-1-1-2- | 01320 | DARIER SA DE CV | 1,788 |
| 02-1-1-2- | 01335 | AZ PROBIOSON SA DE CV | 38,635 |
| 02-1-1-2- | 01336 | SERVICIOS DE FARMACIA PREF | 1,590 |
| 02-1-1-2- | 01342 | GRUPO JIM PERTH SA DE CV | 40,268 |
| 02-1-1-2- | 01396 | DL MEDICA SA DE CV | 177,115 |
| 02-1-1-2- | 01399 | NOVO NORDISK MEXICO SA DE CV | 278,892 |
| 02-1-1-2- | 01411 | ARMSTRONG LABORATORIOS DE M | 315 |
| 02-1-1-2- | 01412 | BRULUAGSA SA DE CV | 1,319 |
| 02-1-1-2- | 01421 | ALVAREZ JIMENEZ PABLO FEDERICO | 65,728 |
| 02-1-1-2- | 01427 | COMERCIALIZADORA Y PROV. DE S | 29,000 |
| 02-1-1-2- | 01440 | PRODUCTOS MAVER SA DE CV | 233 |
| 02-1-1-2- | 01441 | PROBIOMED SA DE CV | 3,000 |
| 02-1-1-2- | 01444 | BIORESEARCH DE MEXICO SA DE | 412 |
| 02-1-1-2- | 01451 | AGYPROM SA DE CV | 3,425 |

CUENTA PÚBLICA 2021

| | | | |
|-----------|-------|--------------------------------|---------|
| 02-1-1-2- | 01453 | LABORATORIO RAAM DE SAHUAYO | 4,678 |
| 02-1-1-2- | 01462 | UNILEBEN SA DE CV | 8,395 |
| 02-1-1-2- | 01463 | MEDICAL RECOVERY SA DE CV | 109,168 |
| 02-1-1-2- | 01464 | NOVAG INFANCIA SA DE CV | 345,287 |
| 02-1-1-2- | 01471 | PLAZA MEDICA JALISCO SA DE CV | 4,907 |
| 02-1-1-2- | 01472 | SERRAL SA DE CV | 18,589 |
| 02-1-1-2- | 01476 | NEOLPHARMA SA DE CV | 16,250 |
| 02-1-1-2- | 01483 | PFIZER SA DE CV | 177,529 |
| 02-1-1-2- | 01484 | PSICOFARMA SA DE CV | 4,035 |
| 02-1-1-2- | 01487 | LABORATORIOS ALPHARMA SA | 3,630 |
| 02-1-1-2- | 01488 | SANOFI AVENTIS DE MEXICO SA | 112 |
| 02-1-1-2- | 01495 | ULTRA LABORATORIOS SA DE CV | 118,321 |
| 02-1-1-2- | 01496 | LABORATORIOS VANQUISH SA DE | 403 |
| 02-1-1-2- | 01497 | ACCORD FARMA SA DE CV | 185,500 |
| 02-1-1-2- | 01498 | SANDOZ SA DE CV | 1,091 |
| 02-1-1-2- | 01499 | ABBOTT LABORATORIES DE MEXICO | 2,988 |
| 02-1-1-2- | 01502 | MERCK SA DE CV | 97 |
| 02-1-1-2- | 01512 | SOLARA SA DE CV | 234 |
| 02-1-1-2- | 01513 | LABORATORIOS SILANES SA DE CV | 14 |
| 02-1-1-2- | 01521 | SYNTHON MEXICO SA DE CV | 924 |
| 02-1-1-2- | 01525 | IMPULSORA DE MATERIAL HOSPIT | 2,993 |
| 02-1-1-2- | 01526 | MEDIMARCAS SA DE CV | 472 |
| 02-1-1-2- | 01527 | SURTIDORA MEDICA DE OCCIDENTE | 157 |
| 02-1-1-2- | 01529 | HOSPITIUM SOLUTIONS SA DE CV | 172,898 |
| 02-1-1-2- | 01532 | MEAD JOHNSON NUTRICIONALES | 1,079 |
| 02-1-1-2- | 01533 | INTERNACIONAL FARMACEUTICA | 16,795 |
| 02-1-1-2- | 01543 | LANDSTEINER SCIENTIFIC SA DE C | 271,482 |

CUENTA PÚBLICA 2021

02-1-1-2- 01545 WOCKHARD FARMACEUTICA SA DE 4,341

| Cuenta | Subcuenta | Nombre de la cuenta | Total |
|--|---------------------|--|------------------|
| Total de Egresos Presupuestarios no Contables | | | 8,944,782 |
| 02-1-1-7-1 | | Retenciones y Contribuciones por Pagar a CP | |
| | 0003-00001-00000001 | Retención 10% ISR Honorarios | 109,957 |
| | 0001-00001-00000001 | Retenciones IVA Servicios Profesionales | 50,060 |
| | 0001-00001-00000002 | Retención 6% | 26,408 |
| | 0001-00006-00000001 | Cuotas Retiro Cesantía y Vejez | 6,297,628 |
| | 0001-00007-00000001 | Ahorro Solidario | 1,086,345 |
| | 0001-00001-00000001 | IVA trasladado cobrado | 6659 |
| | 0001-00001-00000002 | IVA trasladado no cobrado | 15038 |
| | 3900-39801-00000001 | Impuesto 2% s/nómina | 1,319,222 |
| | 0001-00009-00000001 | Impuesto Cedular estatal 1% | 33,465 |

| Cuenta | Subcuenta | Nombre de la cuenta | Total |
|--|---------------------|-------------------------------------|------------|
| Total de Egresos Presupuestarios no Contables | | | 458 |
| 02-1-1-2-2-002 | | Acreedores Diversos Viáticos | |
| | 3700-00001-00000021 | Juan Antonio Moreno Troncoso | 458 |

| Cuenta | Subcuenta | Nombre de la cuenta | Total |
|--|---------------------|---------------------------------|------------------|
| Total de Egresos Presupuestarios no Contables | | | 1,228,734 |
| 02-1-1-9-1-008 | | Reintegros a la TESOFE | |
| | 0001-00001-00000002 | Reintegro de Recursos Federales | 1,228,734 |

| Cuenta | Subcuenta | Nombre de la cuenta | Total |
|--|---------------------|---------------------|------------------|
| Total de Egresos Presupuestarios no Contables | | | 4,423,842 |
| 02-1-1-9-1-010 | | INSABI | |
| | 0001-00001-00000001 | INSABI | 4,423,842 |

CUENTA PÚBLICA 2021

| Cuenta | Subcuenta | Nombre de la cuenta | Total |
|--|---------------------|---|----------------|
| Total de Egresos Presupuestarios no Contables | | | 778,240 |
| 02-1-1-2-2-004 | | Acreedores por Prestamos de Materiales | |
| | 0001-00001-00000004 | Hospital Regional de León | 637,555 |
| | 0001-00001-00000004 | Hospital Regional de Dolores Hidalgo | 26,320 |
| | 0001-00001-00000004 | HUDELZA SA de CV | 7,535 |
| | 0001-00001-00000004 | ISSSTE | 46,644 |
| | 0001-00001-00000004 | Instituto Mexicano del Seguro Social | 1,090 |
| | 0001-00001-00000004 | Hospital Aranda de la Parra SA de CV | 3,182 |
| | 0001-00001-00000004 | Hospital de Especialidades Pediátrico de León | 21,135 |
| | 0001-00001-00000004 | Instituto de Salud del Estado de Aguascalientes | 12,588 |
| | 0001-00001-00000004 | Hospital Materno Infantil San Luis de la Paz | 3,167 |
| | 0001-00001-00000004 | Medica Santa Carmen SAPI SA de CV | 852 |
| | 0001-00001-00000004 | Julio Manuel Torres Torija | 517 |
| | 0001-00001-00000004 | Hospital Materno Infantil | 539 |
| | 0001-00001-00000004 | DEGASA SA DE CV | 411 |
| | 0001-00001-00000004 | Grupo Emequr SA de CV | 958 |
| | 0001-00001-00000004 | Ana Ivonne González Manrique | 15,747 |

| Cuenta | Subcuenta | Nombre de la cuenta | Total |
|--|---------------------|---|------------------|
| Mas: Gastos Contables no Presupuestales | | | 2,069,582 |
| 05-5-1-1 | | Estimación por deterioro u obsolescencia de Inventario | |
| | 0001-00001-00000001 | Estimación por almacén de medicamentos caduco | 2,069,582 |

CUENTA PÚBLICA 2021

| Cuenta | Subcuenta | Nombre de la cuenta | Total |
|--|---------------------|---|-------------------|
| Mas: Gastos Contables no Presupuestales | | | 28,065,845 |
| 05-5-1-3-1-001 | | Depreciación de Bienes Inmuebles | |
| | 0001-00001-00000001 | Local Comercial 2015 | 24,830 |
| 05-5-1-5-1-021 | | Depreciación de Bienes Muebles | |
| | 0001-00001-00000001 | Depreciación de Mobiliario | 28,041,015 |

| Cuenta | Subcuenta | Nombre de la cuenta | Total |
|--|---------------------|---|-------------------|
| Mas: Gastos Contables no Presupuestales | | | 50,494,557 |
| 02-1-1-2-1-001 | | Proveedores por Pagar a Corto Plazo | |
| | 0001-00001-00000014 | Comisión Federal De Electricidad | 833,811 |
| | 0001-00001-00000029 | Hospital De León Bajío Sa De Cv | 36,022,448 |
| | 0001-00001-00000037 | Teléfonos De México Sab De Cv | 5,380 |
| | 0001-00001-00000047 | Infra Sa De Cv | 141,124 |
| | 0001-00001-00000067 | Gas Butano Del Baño Si De Cv | 17,671 |
| | 0001-00001-00000092 | Análisis Clínicos De León Sa De Cv | 4,671,326 |
| | 0001-00001-00000173 | Universidad Tecnológica De León | 85,007 |
| | 0001-00001-00000243 | Grupo Fármacos Especializados SA de CV | 1,000 |
| | 0001-00001-00000300 | Productos Hospitalarios Sa De Cv | 931,166 |
| | 0001-00001-00000355 | Vertebro Sa De Cv | 574,200 |
| | 0001-00001-00000432 | Representaciones y Distribuciones Del Rello Sa De | 34,600 |
| | 0001-00001-00000461 | Edenred México Sa De Cv | 18,541 |
| | 0001-00001-00000479 | Grupo Endourolaser S de RL de Cv | 243,216 |
| | 0001-00001-00000490 | Oscar Fabián Gómez Valencia | 1,682,000 |
| | 0001-00001-00000599 | Ricardo Valtierra Díaz Infante | 10,208 |
| | 0001-00001-00000609 | Medex Technology In Orthopedics | 114,260 |

CUENTA PÚBLICA 2021

| | | |
|---------------------|---|-----------|
| 0001-00001-00000675 | ISAPEG | 1,900,078 |
| 0001-00001-00000765 | SOLUCIONES TECNOLOGICAS ESPECIALIZADAS | 406,363 |
| 0001-00001-00000874 | CUSTOM THINK INFORMATION SYSTEMS S DE R | 95,120 |
| 0001-00001-00000971 | ESTRATEC SA DE CV | 133,177 |
| 0001-00001-00000998 | Medica Farma Arcar Sa de Cv | 59,495 |
| 0001-00001-00001096 | RADIOMOVIL DIPSA SA DE CV | 329 |
| 0001-00001-00001193 | SERVICIOS DE INGENIERIA EN MEDICINA SA DE | 3,480 |
| 0001-00001-00001249 | REDPACK SA DE CV | 482 |
| 0001-00001-00001262 | LUIS MANUEL VARGAS RAMIREZ | 5,701 |
| 0001-00001-00001271 | MEDICA SANTA CARMEN SAPI | 1,101,420 |
| 0001-00001-00001278 | LUMO FINANCIERA DEL CENTRO SA DE CV | 48,567 |
| 0001-00001-00001313 | PHILIPS MEXICO COMMERCIAL SA DE CV | 3,183 |
| 0001-00001-00001340 | Soluciones Medicas Vital Corp | 545,490 |
| 0001-00001-00001557 | NEUROSERVICE INTERNACIONAL SA DE CV | 40,000 |
| 0001-00001-00001563 | FISICA MEDICA FIMERA SA CV | 9,435 |
| 0001-00001-00001616 | CALIBRACION E INSTRUMENTACION PROFESIONAL | 6,032 |
| 0001-00001-00001625 | DSTI MEXICO SA DE CV | 750,247 |

| Cuenta | Subcuenta | Nombre de la cuenta | Total |
|--|---------------------|--|----------------|
| Mas: Gastos Contables no Presupuestales | | | 662,221 |
| 02-1-1-2-2-004 | | Acreeedores por prestamos de Materiales y Suministros | |
| | 0001-00001-00000005 | Hospital Regional de León | 662,221 |

II. NOTAS DE MEMORIA

1. Bienes Periodo Preoperativo

El Hospital tiene bienes propiedad de la Secretaría de Salud suministrados durante su periodo preoperativo por importe de \$11,218,504 al 31 de diciembre de 2021 y 2020 respectivamente, distribuidos en los rubros: Equipo Informático, Mobiliario y Equipo y Vehículos Terrestres.

2. Inversionista Proveedor

EL Hospital Regional de Alta Especialidad del Bajío cuenta con un compromiso plurianual con la empresa Hospital de León Bajío, S.A. de C.V. con vigencia de 25 años. Derivado del contrato celebrado con fecha 25 de noviembre de 2005.

3. Presupuestarias

El control del ejercicio del presupuesto se realiza mediante hojas de cálculo en Excel y con ayuda de los sistemas que la SHCP ha puesto a disposición: Sistema de Contabilidad y Presupuesto (SICOP), Sistema Integral de Administración Financiera Federal (SIAFF), Módulo de Adecuaciones Presupuestaria para Entidades (MAPE), Modulo de Adecuaciones Presupuestarias (MAP).

4.-Información Presupuestal

Para el ejercicio 2021, el Presupuesto de Egresos de la Federación aprobado asciende a \$1,468,983,976, que se compone de recursos fiscales por \$1,168,983,985 y de recursos propios por \$299,999,991, de este último el importe real captado ascendió a \$38,024,036.

III. NOTAS DE GESTIÓN ADMINISTRATIVA


1. Introducción

El objetivo del presente documento es la revelación del contexto y de los aspectos económicos-financieros más relevantes que influyeron en las decisiones del periodo, y que fueron considerados en el análisis de los estados financieros para la mayor comprensión de estos y sus particularidades.

2. Panorama económico y financiero

Desde el punto de vista económico, el Hospital forma parte del Sector Público No Empresarial y No Financiero; desde el punto de vista presupuestario, es una Entidad de Control Presupuestario Indirecto ya que sus ingresos propios no están comprendidos en la Ley de Ingresos, ni sus gastos en el Decreto de Presupuesto de Egresos de la Federación. Básicamente se tienen dos fuentes de financiamiento, Recurso Federal y recurso propio, esta ultimo se debe al cobro realizado a pacientes, y que hasta el año 2020 con fecha 30 de noviembre de 2020, año en el cual se emite el Acuerdo de Gratuidad, se dejo de contar con el recurso propio.

Se integra al Presupuesto de Egresos por Subsidios y Transferencias que recibe del Presupuesto de Egresos de la Federación, mediante la aplicación de Gasto Directo: Esta modalidad consiste en la emisión de documentos de pago denominado "Cuenta por Liquidar Certificada" a nombre del beneficiario, de conformidad con el presupuesto asignado al Hospital. Negocio en Marcha, se considerará que las operaciones realizadas por el Hospital continuaran en el futuro de manera permanente durante los siguientes doce meses o más, a partir de la fecha de cierre de estos Estados Financieros.



3. Autorización e Historia

a) Fecha de creación del ente.

El 29 de noviembre de 2006 fue publicado en el Diario Oficial de la Federación el DECRETO por el que se crea el Hospital Regional de Alta Especialidad del Bajío, como organismo descentralizado de la Administración Pública Federal.

b) Principales cambios en su estructura.

La Estructura Orgánica autorizada para el Hospital, ha permanecido sin modificaciones desde la creación del Hospital, contando con 29 puestos de mando medio.

4. Organización y Objeto Social

a) Objeto Social.

El objeto social del Hospital Regional de Alta Especialidad del Bajío es proveer servicios médicos de alta especialidad con enfoque regional. Corresponde al Hospital Regional de Alta Especialidad del Bajío, llevar a cabo las siguientes funciones:

- Proporcionar los servicios médicos quirúrgicos, ambulatorios y hospitalarios de alta especialidad que determine su Estatuto Orgánico, así como aquellos que autorice la Junta de Gobierno, relacionados con la Salud. Estos servicios se regirán por criterios de universalidad y gratuidad en el momento de usarlos, fundados en las condiciones socioeconómicas de los usuarios.
- Fungir como Hospital Federal de Referencia para efectos del Fondo de Protección contra Gastos Catastróficos, dentro del Sistema de Protección Social en Salud.
- Implementar esquemas innovadores de generación de recursos para incrementar su patrimonio, siempre que sean congruentes con el objeto del organismo descentralizado y con las disposiciones jurídicas aplicables.
- Formar recursos humanos altamente capacitados en el campo de las especialidades médicas con que cuenta el Hospital Regional de Alta Especialidad del Bajío.
- Diseñar y ejecutar programas y cursos de capacitación, enseñanza y especialización de personal profesional, técnico y auxiliar en su ámbito de responsabilidad.
- Impulsar la realización de estudios e investigaciones básica, clínica y experimental relacionadas con la provisión de servicios médico-quirúrgicos de alta especialidad, que para el efecto apruebe su junta de Gobierno.
- Apoyar, acorde a los servicios que ofrezca, la ejecución de los programas sectoriales, especiales y regionales de salud;
- Actuar como órgano de consulta de las dependencias y entidades de la Administración Pública Federal, en su área de responsabilidad y asesorar a instituciones sociales y privadas en materia;
- Difundir información técnica y científica sobre los avances que en materia de salud registre, así como publicar los resultados de los trabajos de investigación que realice;
- Promover y realizar reuniones y eventos de intercambio científico, de carácter tanto nacional como internacional y celebrar convenios de intercambio con instituciones afines;
- Implantar esquemas de contratación de servicios profesionales y técnicos que requiera para su funcionamiento;
- Prestar servicios de alta especialidad a otros organismos, entidades o instituciones públicas y privadas que lo requieran, de acuerdo con los convenios que para el efecto celebre, y

CUENTA PÚBLICA 2021

- Efectuar las actividades necesarias para el cumplimiento de su objeto, de conformidad con su Decreto de Creación y otras disposiciones legales aplicables.

b) Principal actividad

Proveer atención médica de alta especialidad.

c) Ejercicio fiscal

Del 01 de enero al 31 de diciembre de 2021.

d) Régimen jurídico

Es un Organismo Público Descentralizado de la Administración Pública Federal Sectorizado a la Secretaría de Salud, que cuenta con personalidad jurídica y patrimonio propio. Es una Entidad Paraestatal, No Empresarial.

e) Consideraciones fiscales del ente

No es contribuyente del Impuesto Sobre la Renta, por el tipo de actos o actividades que realiza, se encuentra exento del pago del Impuesto al Valor Agregado. Régimen fiscal: Persona moral con fines no lucrativos

- 1.-Presentar la declaración y pago provisional mensual de retenciones de Impuesto Sobre la Renta (ISR) por sueldos y salarios.
- 2.-Presentar la declaración y pago provisional mensual del Impuesto Sobre la Renta (ISR) por las retenciones realizadas a los trabajadores asimilados a salarios.
- 3.-Presentar la declaración y pago provisional mensual de Impuesto Sobre la Renta (ISR) por las retenciones realizadas por Servicios Profesionales.
- 4.- Presentar la declaración y pago provisional mensual de Impuesto al Valor Agregado (IVA) por las retenciones realizadas por Servicios Profesionales.
- 5.-Presentar la declaración y pago provisional mensual de las retenciones de Impuesto Cédular realizadas por Servicios Profesionales.
6. Presentar la Declaración Anual de Personas Morales, en conjunto con el Informe Sobre Situación fiscal (ISSIF)

f) Estructura organizacional básica

Al cierre del ejercicio 2021 la Estructura Organizacional Básica del Hospital, se cuenta con plantilla de 1,176 plazas, integradas por 29 mandos medios y superiores, 241 médicos, 196 paramédicos, 560 personal de enfermería, 139 administrativos y 11 investigadores.

Órganos de Rectoría: Junta de Gobierno y Dirección General

Adicionalmente se cuenta con un Consejo Técnico Consultivo, un Patronato, Un Órgano de vigilancia conformado por un comisario Público Propietario y su suplente, así como el Órgano Interno de Control.

g) Fideicomisos, mandatos y análogos

En cumplimiento con lo establecido en el artículo 32 de la Ley General de Contabilidad Gubernamental (LGCG), los entes públicos deberán registrar en una cuenta de activo, los derechos patrimoniales que tengan en fideicomisos sin estructura orgánica, mandatos y contratos análogos. Asimismo, deberán registrar en una cuenta de activo la participación que tengan en el patrimonio o capital de las entidades de la administración pública paraestatal, así como de las empresas productivas del Estado.

Se hace constar que al cierre del ejercicio 2021, el Hospital no tiene fideicomisos, mandatos y análogos.

5. Bases de Preparación de los Estados Financieros

Los Estados Financieros fueron preparados de conformidad con las siguientes disposiciones normativas que le son aplicables en su carácter de Entidad Paraestatal de Gobierno Federal:

Normatividad Gubernamental Aplicable

Las disposiciones vigentes de la Ley General de Contabilidad Gubernamental (LGCG).

La Ley tiene como objeto establecer los criterios generales que regirán la contabilidad gubernamental y la emisión de la información financiera de los entes públicos, con la finalidad de lograr la armonización contable a nivel nacional, para lo cual fue creado el Consejo Nacional de Armonización Contable (CONAC) como órgano de coordinación para la armonización de la contabilidad gubernamental, el cual tiene por objeto la emisión de las normas contables y las disposiciones presupuestales que se aplicarán para la generación de información financiera y presupuestal que emitirán los entes públicos.

Normas de Información Financiera Gubernamental General emitidas por la Unidad de Contabilidad Gubernamental de la Secretaría de Hacienda y Crédito Público

Las normas vigentes gubernamentales aplicables para los ejercicios de 2021 y 2020 son:

- NIFGG SP 01 Control presupuestario de los ingresos y de los gastos
- NIFGG SP 02 Subsidios y transferencias corrientes y de capital en sus diferentes modalidades
- NIFGG SP 03 Estimación de cuentas incobrables
- NIFGG SP 04 Reexpresión
- NACG 01 Norma de Archivo Contable Gubernamental

Asimismo, le son aplicables las Normas de Información Financiera Gubernamental Específicas para el Sector Paraestatal (NIFGE), emitidas por la Unidad de Contabilidad Gubernamental e Informes sobre la Gestión Pública (UCG) de la Secretaría de Hacienda y Crédito Público (SHCP).

La Unidad de Contabilidad Gubernamental promulgó el oficio Circular No. 309-A-II-008/2014 emitido el 29 de septiembre de 2014, con el cual establece que, con el fin de simplificar los procesos de armonización contable, se deja sin efecto la Norma de Información Financiera Gubernamental General para el Sector Paraestatal 07. Adicionalmente menciona que de conformidad con el Marco Conceptual de Contabilidad Gubernamental publicado en el DOF el 20 de agosto de 2009, inciso B), será:

Las Normas de Información Financiera emitidas por el Consejo Mexicano de Normas de Información Financiera, A.C. (CINIF), que son aplicadas de manera supletoria y que han sido autorizadas por la UCG de la SHCP. La Dirección General Adjunta de Normatividad Contable informó al

CUENTA PÚBLICA 2021

Secretario Técnico del CONAC que se aplicará la supletoriedad antes señalada para el cierre contable del ejercicio 2013 y las operaciones de los ejercicios posteriores; por este motivo, no será necesario solicitar la autorización correspondiente al Secretario Técnico para la aplicación de la supletoriedad.

Normas Internacionales de Contabilidad para el Sector Público (NICSP). Emitidas por la junta de Normas Internacionales de Contabilidad del Sector Público (International Public Sector Accounting Standards Board, International Federation Accounting Committee);

Normatividad emitida por el Consejo Nacional de Armonización Contable (CONAC).

Durante los ejercicios de 2009 a 2014, el CONAC emitió diversas disposiciones regulatorias en materia de contabilidad gubernamental y presupuestal, en las cuales se establecieron diversas fechas para el inicio de su aplicación efectiva.

Con la finalidad de dar cumplimiento al objetivo de la armonización contable y establecer los ejercicios sociales en que tendrá aplicación efectiva el conjunto de normas aplicables, el 15 de diciembre de 2010 el CONAC emitió el Acuerdo de Interpretación sobre las obligaciones establecidas en los artículos transitorios de la LGCG, en el cual interpretó que las entidades paraestatales del Gobierno Federal tienen la obligación, a partir del 1 de enero de 2012, de realizar registros contables con base acumulativa, apegándose al marco conceptual y a los postulados básicos de contabilidad gubernamental, así como a las normas y metodologías que establezcan los momentos contables, los clasificadores y los manuales de contabilidad gubernamental armonizados, y de acuerdo con las respectivas matrices de conversión con las características señaladas en los artículos 40 y 41 de la LGCG. Consecuentemente, a partir de la fecha señalada tiene la obligación de emitir información contable, presupuestaria y programática sobre la base técnica prevista en los documentos técnico-contables siguientes:

- Marco Conceptual
- Postulados Básicos de Contabilidad Gubernamental
- Clasificador por Objeto del Gasto
- Clasificador por Tipo de gasto
- Clasificador por Rubro de Ingresos
- Catálogo de Cuentas de Contabilidad
- Momentos Contables de los Egresos
- Momentos Contables de los Ingresos
- Manual de Contabilidad Gubernamental para el sector paraestatal
- Diversos lineamientos y reglas generales y específicas para la valoración del patrimonio, entre otros.

Las normas contables denominadas: Principales Reglas de Registro y Valoración del Patrimonio (Elementos Generales), Reglas Específicas de Registro y Valoración del Patrimonio y Parámetros de Estimación de Vida Útil, emitidas por el CONAC el 27 de diciembre de 2010, 13 de diciembre de 2011 y 15 de agosto de 2012, respectivamente, serán de aplicación obligatoria a partir del 1 de enero de 2013 (Nota: en este caso debe tomarse en cuenta el Oficio N°. 0247/2012 que emitió el Secretario Técnico del CONAC el 14 de septiembre de 2012, donde establece que dichas normas contables deben ser aplicadas a partir del ejercicio que inicia el 1º de enero de 2013; sin embargo, se permite su aplicación anticipada, para el caso de aquellos entes públicos que tengan la posibilidad de realizar sus registros contables conforme dichas normas, o aquellos que en esa fecha ya estén aplicando la sustancia de estas).

Con fundamento en lo establecido en el Capítulo VII del Manual de Contabilidad Gubernamental, en el que se indica en los instructivos de llenado de la información financiera, los Estados Financieros abajo listados se presentan de manera comparativa contra el mismo periodo (anual) del ejercicio anterior.

- Estado de Situación Financiera
- Estado de Actividades
- Estado de Flujos de Efectivo

Mediante Oficio No. 309-A.-002/2022, de fecha 28 de enero de 2022, emitido por la Unidad de Contabilidad Gubernamental de la Subsecretaría de Egresos de la Secretaría de Hacienda y Crédito Público, se comunica los "Lineamientos para la Integración de la Cuenta Pública 2021".

Características del Sistema de Contabilidad Gubernamental


Actualmente el Hospital para efectos de dar cumplimiento a las disposiciones de la Ley General de Contabilidad Gubernamental y la Normatividad Gubernamental Aplicable, utiliza los siguientes sistemas: GRP, Sistema de la Administración Financiera Federal (SIAFF) y Sistema de Contabilidad y Presupuesto (SICOP), éstos dos últimos proporcionados por la Secretaría de Hacienda y Crédito Público (SHCP). Lo anterior permite la emisión de la información financiera-presupuestal necesaria para la generación de la Cuenta de la Hacienda Pública Federal, como sucedió en los ejercicios 2020 y 2019 respectivamente.

Actualmente el sistema GRP se encuentra implementado en un ambiente productivo, interactuando con el Sistema Integral de Administración de Personal y con el Sistema Integral de Administración Hospitalaria.

Implementación que empezó a partir del 01 de abril de 2019. Los usuarios se encuentran registrando su respectiva información dentro del sistema en tiempo real. A través del sistema GRP se han emitido los estados financieros requerido por el CONAC del ejercicio fiscal 2020, para el ejercicio fiscal 2021 se han generado los estados financieros hasta el mes de diciembre.

Para el ejercicio 2021 se celebró un contrato de soporte y mantenimiento al GRP, cuyo objetivo es la atención de incidencias, con esta atención se da continuidad del uso del sistema por el usuario. Actualmente el proveedor continúa atendiendo incidencias que quedaron pendientes de atención al término del contrato y que son de vital importancia en la operación.

Lo anterior permitió la emisión de la información financiera para efectos de la presentación de la cuenta pública que se incluye en este informe al 31 de diciembre de 2021 y 2020, y poder dar cumplimiento a la Ley General de Contabilidad Gubernamental, para preparar los estados financieros de conformidad con lo establecido en los artículos 16 y 19 de la Ley General de Contabilidad Gubernamental.



6. Políticas de Contabilidad Significativas

a) Actualización

De acuerdo con la NIFGG SP 04 "Reexpresión", emitida por la Secretaría de Hacienda y Crédito Público, el Hospital no reconoce los efectos de la inflación en los Estados Financieros, al existir un entorno económico no inflacionario.

Se entiende como entorno económico Inflacionario, cuando los niveles de inflación provocan que la moneda se deprecie de manera importante en su poder adquisitivo y puede dejarse de considerar como referente para liquidar transacciones económicas ocurridas en el pasado, además del impacto en el corto plazo en los indicadores económicos como son el tipo de cambio, tasas de interés, salarios o precios; es decir, cuando la inflación acumulada de los tres ejercicios anuales anteriores es igual o superior que al 26% (promedio anual de 4.44%).

Los índices que se utilizaron para efectos de determinar un entorno económico no inflacionario fueron los siguientes:

**ÍNDICES QUE SE UTILIZARON PARA DETERMINAR EL ENTORNO ECONÓMICO
HOSPITAL REGIONAL DE ALTA ESPECIALIDAD DEL BAJÍO
(Pesos)**

| 31 de diciembre de | INPC | Inflación |
|--------------------|---------|-----------|
| 2019 | 105.934 | 2.83% |
| 2020 | 109.271 | 3.15% |
| 2021 | 117.308 | 7.36% |

b) Inversiones en valores

Las inversiones son valuadas a su costo, semejante a su valor de mercado (costo más rendimiento).

c) Estimación para cuentas incobrables

El Hospital sigue la política de incrementar la estimación por el importe de las cuentas que se estimen incobrables. Una vez concluido el proceso de cancelación a través del Departamento de Asuntos Jurídicos y del Órgano Interno de Control, se cancela la cuenta por cobrar contra la reserva correspondiente.

d) Almacén.

Las adquisiciones de insumos para la operación del Hospital se registran a su costo de adquisición. Durante el año de 2021, los inventarios se valuaron a Costo Promedio, en estricto apego a la Normatividad emitida por la Unidad de Contabilidad Gubernamental y del Consejo Nacional de Armonización Contable (CONAC), aplicable a Entidades Paraestatales.

CUENTA PÚBLICA 2021

La actualización de los inventarios y almacenes se determina con base en su rotación; sin embargo, en apego a lo establecido en la Norma de Información Financiera Gubernamental General para el Sector Paraestatal NIFGG SP 04 "Reexpresión" y a la Norma de Información Financiera B-10 "Efectos de la inflación", el Hospital no reconoce los efectos de la inflación en sus estados financieros, por estar en un entorno económico no inflacionario.

La estimación por baja de inventarios se incrementa por el importe del valor de los inventarios clasificados por la Subdirección de Recursos Materiales como no aptos para su consumo.

e) Bienes Muebles, Inmuebles, Infraestructura y Construcciones en Proceso.

Se registran al costo de adquisición. La depreciación se calcula de forma mensual, aplicando el método de línea recta con base en las vidas útiles de los activos, de acuerdo con lo siguiente:

**PORCENTAJES DE DEPRECIACIÓN
HOSPITAL REGIONAL DE ALTA ESPECIALIDAD DEL
BAJÍO
(Pesos)**

| Concepto | Porcentaje |
|-----------------------------|------------|
| Edificios no Habitacionales | 3.3% |
| Equipo Médico | 20.0% |

f) Transferencias del Gobierno Federal

Se reciben para cubrir gasto corriente y de inversión y se registran en el estado de actividades. El Hospital cumple con las disposiciones de la Norma de Información Financiera Gubernamental General para el Sector Paraestatal sobre el Registro Contable de los Subsidios y Transferencias Corrientes y de Capital en sus diferentes modalidades (NIFGG SP 02), para el registro contable de las transferencias para los ejercicios de 2021 y 2020, incluyendo las disposiciones en materia de autorización y destino de los recursos que le son otorgados por parte de la Secretaría de Hacienda y Crédito Público. Los recursos fiscales que se asignan y reciben por parte del Gobierno Federal para hacer frente a las necesidades del Hospital se registran contablemente en el mes que se reciben y se consideran como ingresos por tratarse de transferencias para la operación del Hospital.

7. Posición en Moneda Extranjera y Protección por Riesgos Cambiarios.

El Hospital no efectuó en los ejercicios 2021-2020 operaciones en moneda extranjera.

8. Reporte Analítico de Activo.

El Activo del Hospital se integra de la siguiente manera:

**RELACION DE BIENES INMUEBLES, INFRAESTRUCTURA Y
CONSTRUCCIONES EN PROCESO
HOSPITAL REGIONAL DE ALTA ESPECIALIDAD DEL BAJÍO
(Pesos)**

| Concepto | Método | Tasa Aplicada |
|------------------------|-------------|---------------|
| Otros bienes inmuebles | Línea recta | 3.3% |

**INTEGRACIÓN DE BIENES MUEBLES
HOSPITAL REGIONAL DE ALTA ESPECIALIDAD DEL BAJÍO
(Pesos)**

| Concepto | Método | Tasa Aplicada |
|---|-------------|---------------|
| Mobiliario y Equipo de Administración | Línea recta | 20% |
| Equipo e Instrumental Médico y de Laboratorio | Línea recta | 20% |

9. Fideicomisos, Mandatos y Análogos.

El Hospital no cuenta con fideicomisos, mandatos y análogos al cierre de los ejercicios 2021-2020.

10. Reporte de Recaudación.

El Hospital no tiene como objeto la recaudación de contribuciones.

CUENTA PÚBLICA 2021

11. Información sobre la Deuda y el Reporte Analítico de la Deuda

**INTEGRACIÓN DE LA DEUDA Y OTROS PASIVOS
HOSPITAL REGIONAL DE ALTA ESPECIALIDAD DEL BAJÍO
(Pesos)**

| Concepto de las Deudas | Moneda de Contratación | Institución o País Acreedor | Saldo Inicial del Periodo | Saldo Final del Periodo Flujos del Periodo |
|---|------------------------|-----------------------------|---------------------------|--|
| Deuda Pública | | | | |
| Corto Plazo | | | | |
| Deuda Interna | | | | |
| Instituciones de Crédito | | | | |
| Títulos y Valores | | | | |
| Arrendamientos Financieros | | | | |
| Deuda Externa | | | | |
| Organismos Financieros Internacionales | | | | |
| Deuda Bilateral | | | | |
| Títulos y Valores | | | | |
| Arrendamientos Financieros | | | | |
| Subtotal a Corto Plazo | | | | |
| Largo Plazo | | | | |
| Deuda Interna | | | | |
| Instituciones de Crédito | | | | |
| Títulos y Valores | | | | |
| Arrendamientos Financieros | | | | |
| Deuda Externa | | | | |
| Organismos Financieros Internacionales | | | | |
| Deuda Bilateral | | | | |
| Títulos y Valores | | | | |
| Arrendamientos Financieros | | | | |
| Subtotal a Corto Plazo | | | | |
| Otros Pasivos | Pesos | México | 60,017,760 | 96,563,744 |
| Total, de la Deuda Pública y Otros Pasivos | | | 60,017,760 | 96,563,744 |

El Hospital no contrató deuda. El pasivo se vio afectado al cierre del ejercicio por importe de \$21,004,593, corresponde a la aplicación de la Norma de Información Financiera Gubernamental General para el Sector Paraestatal 01 (NIFGG SP01) "Control Presupuestarios de los Ingresos y de los Gastos", en específico al apartado 13 en el que se refiere a las operaciones de ingresos que al 31 de diciembre no se hayan cobrado, deberán permanecer registradas en las cuentas de Ingresos por Recuperar a Corto Plazo y Otros Pasivos Diferidos a Corto Plazo; sin embargo, por efectos de presentación los estados de actividades por el periodo comprendido del 1 de enero al 31 de diciembre de 2021 y 2020, no reconocen un importe de \$21,004,593 y de \$22,071,340, respectivamente, correspondientes a servicios hospitalarios que se prestaron a pacientes del Hospital, lo anterior en cumplimiento a la Norma referida.

CUENTA PÚBLICA 2021

12. Calificaciones otorgadas.

El Hospital no ha sido sujeto a ninguna calificación crediticia.

13. Proceso de Mejora.

Continuar con la captura en tiempo real del Sistema SIA-GRP en el Hospital.

14. Información por Segmentos.

El Hospital no prepara información financiera por segmentos.

15. Eventos Posteriores al Cierre

Presupuesto de Egresos de la Federación 2022

En el Decreto de Presupuesto de Egresos de la Federación para el Ejercicio Fiscal 2022 autorizado por la H. Cámara de Diputados, se consideró para el Hospital Regional de Alta Especialidad del Bajío mediante oficio No. DGPYP-2349-2021, un presupuesto total autorizado por un importe de \$1,379,626,385 (un mil trescientos setenta y nueve millones seiscientos veintiséis mil trescientos ochenta y cinco pesos 00/100 M.N.) que incluyen recursos fiscales y propios clasificados en los siguientes capítulos del gasto:

COMPARATIVO DEL PRESUPUESTO ORIGINAL AUTORIZADO 2022 VS 2021 HOSPITAL REGIONAL DE ALTA ESPECIALIDAD DEL BAJÍO (Pesos)

| Capítulo del Gasto | Ejercicio 2022 | | | Ejercicio 2021 | | |
|--|----------------------|-------------------|----------------------|----------------------|--------------------|----------------------|
| | Fiscal | Propios | Total | Fiscal | Propios | Total |
| Total | 1,359,626,385 | 20,000,000 | 1,379,626,385 | 1,168,983,985 | 299,999,991 | 1,468,983,976 |
| 1000 Servicios Personales | 631,518,381 | 0 | 631,518,381 | 608,944,518 | 0 | 608,944,418 |
| 2000 Materiales y Suministros | 126,366,236 | 4,714,346 | 131,080,582 | 121,795,292 | 177,209,942 | 299,005,234 |
| 3000 Servicios Generales | 102,444,829 | 15,253,718 | 117,698,547 | 98,739,175 | 122,758,116 | 221,497,291 |
| 33902 Proyecto para la Prestación de Servicios | 347,013,000 | 0 | 347,013,000 | 339,505,000 | 0 | 339,505,000 |
| 4000 Transferencias, Asignaciones, Subsidios | 0 | 31,936 | 31,936 | 0 | 31,933 | 31,933 |
| 7000 Inversiones y Financieras y otras provisiones 1/ | 152,283,939 | 0 | 152,283,939 | 0 | 0 | 0 |
| 1/ Gratuidad y gastos de bolsillo de los Servicios de Salud en los Hospitales e Institutos | | | | | | |

El presupuesto fiscal autorizado para el ejercicio 2022, corresponde al importe de \$1,359,626,385; es decir, un 16.3% mayor al original autorizado en 2021.

El incremento se ve reflejado en el capítulo 1000 de Servicios Personales, y en la partida 33902 PPS (Proyecto para la Prestación de Servicios)

16. Partes Relacionadas.

Por la forma en que fue creado el Hospital, no realiza operaciones con partes relacionadas.

17. Nuevos Pronunciamientos Contables

El Consejo Mexicano de Normas de Información Financiera (CINIF) emitió las siguientes Normas y mejoras a los boletines y las NIF con el objeto de converger la normatividad mexicana con la internacional.

Mejoras a las NIF 2021

Las normas e interpretaciones emitidas, pero que aún no entran en vigor, hasta la fecha de emisión de los Estados Financieros de la Compañía, se detallan a continuación.

La compañía tiene la intención de adoptarla, si le son aplicables, en cuanto entren en vigor.

NIF C-17, "Propiedades de inversión" (vigente para los ejercicios que se inicien a partir del 1º de enero de 2021).

NIF C-22, "Criptomonedas" (vigente para los ejercicios que se inicien a partir del 1º de enero de 2021).

INIF 24, "Reconocimiento del efecto de las aplicaciones de las nuevas tasas de interés de referencia (vigente para los ejercicios que se inicien a partir del 1º de enero de 2021).

18. Responsabilidad sobre la presentación razonable de los Estados Financieros.

Con fecha 10 de marzo de 2022, el Dr. Juan Luis Mosqueda Gómez y el C.P. Eric Michelini Ojeda Director General y Director de Administración y Finanzas revisaron y autorizaron la emisión de los estados financieros y sus notas.

"Bajo protesta de decir verdad declaramos que los Estados Financieros y sus notas, son razonablemente correctos y son responsabilidad del emisor"



Autorizó: Dr. Juan Luis Mosqueda Gómez
Director General



Elaboró: C.P. Eric Michelini Ojeda
Director de Administración y Finanzas

HOSPITAL REGIONAL DE ALTA ESPECIALIDAD DEL BAJÍO
INFORME DE PASIVOS CONTINGENTES

I. JUICIOS LABORALES DE TRABAJADORES DEL HOSPITAL REGIONAL DE ALTA ESPECIALIDAD DEL BAJÍO

A continuación, se revela el estado que guardan los Juicios Laborales de los trabajadores del Hospital:

- **Expediente: 1145/2010 (de origen 1087/2008).** Junta Especial No. 28 Federal de Conciliación y Arbitraje de Guanajuato.
 - ❖ **Sentido en que se contestó la demanda.** Se negó despido, y se opone excepción de prescripción en términos de los artículos 516 y 518 de la Ley Federal del Trabajo.
 - **Etapas procesales.** Se dictó laudo en fecha 31 de mayo de 2019, el cual fue notificado el 25 de octubre de 2019, absolviendo al Hospital del pago de las prestaciones reclamadas con excepción del aguinaldo, vacaciones y prima vacacional, impugnando vía amparo directo el laudo. Laudo condenatorio de fecha 11 de marzo de 2021. Amparo presentado por el HRAEB.
- **Expediente: 158/2009.** Junta Especial No. 28 Federal de Conciliación y Arbitraje de Guanajuato.
 - ❖ **Sentido en que se contestó la demanda.** Se negó el despido (existe convenio de la junta por la renuncia de la actora).
 - **Etapas procesales.** Archivo del expediente en la Junta Federal 28.
- **Expediente: 209/2012.** Junta Especial No. 28 Federal de Conciliación y Arbitraje de Guanajuato.
 - ❖ **Sentido en que se contestó la demanda.** Se negó el despido, y se opone excepción de prescripción en término de los artículos 516 y 518 de la Ley Federal del Trabajo.
 - **Etapas procesales.** Archivo del expediente en la Junta Federal 28.
- **Expediente: 1753/2012.** Junta Especial No. 28 Federal de Conciliación y Arbitraje de Guanajuato.
 - ❖ **Sentido en que se contestó la demanda.** Se negó el despido, debido a que la trabajadora abandonó el empleo. Aunado a lo anterior es importante precisar que, la actora estaba subordinada directamente al Órgano Interno de Control del HRAEB, dependiente de la Secretaría de la Función Pública.
 - **Etapas procesales.** Laudo condenatorio. Amparo directo en contra de laudo.

- **Expediente: 43/2013.** Junta Especial No. 28 Federal de Conciliación y Arbitraje de Guanajuato.
 - ❖ **Sentido en que se contestó la demanda.** Se negó el despido, toda vez que se le rescindió por incurrir en incumplimiento a sus obligaciones laborales y faltas de probidad y honradez, derivado así en la pérdida de la confianza.
 - **Etapa procesal.** Pendiente por desahogar la prueba de cotejo de documentos ofrecida por el Hospital. Se desahogó la prueba pericial, a cargo de la Institución en el cual se llegó al hallazgo que, de los documentos no reconocidos, efectivamente corresponde a la firma de la trabajadora, así mismo de las observaciones del dictamen pericial se observó que la firma en la carta poder presentada en el juicio por la parte actora, así como del escrito por el cual se modifica el escrito inicial de demanda no corresponde a la firma de la trabajadora, motivo por el cual se promovió un INCIDENTE DE FALTA DE PERSONALIDAD, el cual está pendiente la notificación de la admisión del mismo y en su caso la fecha para la audiencia incidental. En ese sentido, se quedó pendiente el desahogo de la prueba pericial a cargo de la actora. Sigue en trámite.
- **Expediente: 915/2013.** Junta Especial No. 28, Federal de Conciliación y Arbitraje de Guanajuato.
 - ❖ **Sentido en que se contestó la demanda.** Se negó el despido, toda vez que se le rescindió por incurrir en incumplimiento a sus obligaciones laborales y faltas de probidad y honradez, toda vez que no acató la obligación de cumplir con la jornada legalmente establecida de 8 horas diarias.
 - **Etapa procesal.** Laudo condenatorio, donde se condena a salarios caídos, pago de intereses y demás prestaciones así reinstalación del trabajador. Se celebró convenio laboral en modalidad de pago de laudo (existiendo el compromiso al 31 de marzo de 2022).
- **Expediente: 1454/2014.** Junta Especial No. 28, Federal de Conciliación y Arbitraje de Guanajuato.
 - ❖ **Sentido en que se contestó la demanda.** La trabajadora en su demanda reclama como prestación consiste en el *“mejor derecho de ocupar la plaza de técnico en estadística en área médica para el turno vespertino, en el horario comprendido de las 13:30 a las 21:00 horas de lunes a viernes”*.
 - **Etapa procesal.** Tuvo verificativo la Audiencia de ofrecimiento y admisión de pruebas. Se desahogaron pruebas el 04 de marzo de 2020 en espera de cierre de instrucción. Para dictamen.
- **Expediente: 25/2015.** Junta Especial No. 28 Federal de Conciliación y Arbitraje de Guanajuato.
 - ❖ **Sentido en que se contestó la demanda.** Se negó el despido, toda vez que se le cesó por incurrir en incumplimiento a sus obligaciones y ejecución de prohibiciones laborales, cese que fue previo al inicio de un procedimiento administrativo laboral.
 - **Etapa procesal.** Tuvo verificativo la audiencia de conciliación, demanda y excepciones, sin embargo, la parte actora promovió un incidente de falta de personalidad. Se señaló fecha para la audiencia incidental, se hicieron las manifestaciones y se ofrecieron pruebas a efecto de que se tenga por improcedente el incidente de falta de personalidad. Se está a la espera de que se resuelva lo conducente. EN INSTRUCCIÓN.

- **Expediente: 1631/2015.** Junta Especial No. 28 Federal de Conciliación y Arbitraje de Gto.
 - ❖ **Sentido en que se contestó la demanda.** La actora rescindió la relación laboral al Hospital Regional de Alta Especialidad del Bajío, por presunto cambio a las condiciones de trabajo.
 - **Etapa procesal.** Para dictamen (emisión de laudo).
- **Expediente: 130/2016.** Junta Especial No. 28 Federal de Conciliación y Arbitraje de Guanajuato.
 - ❖ **Sentido en que se contestó la demanda.** El actor demandó despido injustificado. El cual se negó, toda vez que este incurrió en una causal de rescisión sin responsabilidad para la institución.
 - **Etapa procesal.** En espera de resolución interlocutoria respecto del incidente de falta de personalidad interpuesto por la parte actora. EXPEDIENTE EN TRAMITE.
- **Expediente: 913/2016.** Junta Especial No. 28 Federal de Conciliación y Arbitraje de Guanajuato.
 - ❖ **Sentido en que se contestó la demanda.** El actor demandó despido injustificado. El cual se negó, toda vez que éste incurrió en una causal de rescisión sin responsabilidad para la Institución, POR PÉRDIDA DE CONFIANZA.
 - **Etapa Procesal.** Pendiente de Desahogo pruebas ofrecidas en tachas a testigos de la parte actora. En trámite.
- **Expediente: 1363 /2016.** Junta Especial No. 28 Federal de Conciliación y Arbitraje de Guanajuato.
 - ❖ **Sentido en que se contestó la demanda.** La actora demandó despido injustificado, el cual se negó, toda vez que la actora dejó de presentarse a laborar, aunado a que narra el despido fuera de su jornada de trabajo y se opuso la excepción de prescripción, conforme al artículo 518 de la Ley Federal del Trabajo.
 - **Etapa procesal.** En espera de que señale la audiencia de Desahogo pruebas ofrecidas. Posiblemente no estábamos notificados.
- **Expediente: 1405/2016.** Junta Especial No. 28 Federal de Conciliación Arbitraje de Guanajuato.
 - ❖ **Sentido en que se contestó la demanda.** La actora demandó despido injustificado. El cual fue negado, toda vez que esta incurrió en una causal de rescisión sin responsabilidad para la Institución.
 - **Etapa procesal.** Se dio contestación a la demanda, se ofrecieron pruebas y se llevó a cabo audiencia de desahogo de pruebas el día 14 de agosto de 2018, en espera de cierre de instrucción. En trámite.
- **Expediente: 510/2017/L1/CC/IND.** Junta Local de Conciliación y Arbitraje de Irapuato.
 - ❖ **Sentido en que se contestó la demanda.** La actora demandó despido injustificado. El cual será negado toda vez que esta incurrió en una causal de rescisión sin responsabilidad para la institución. Por pérdida de confianza.
 - **Etapa procesal.** La actora presentó demanda en Irapuato, la Junta Local de Conciliación y Arbitraje de Irapuato la cual se declaró incompetente y la turnó a la federal en espera de emplazamiento por la Junta Especial No. 28 de la Federal.

- **Expediente: 1590/2017.** Junta Local de Conciliación y Arbitraje de Irapuato.
 - ❖ **Sentido en que se contestó la demanda.** La actora demandó despido injustificado. El cual será negado, toda vez que esta incurrió en una causal de rescisión sin responsabilidad para la Institución. POR PÉRDIDA DE CONFIANZA.
 - **Etapa procesal.** Tuvo lugar el desahogo de pruebas 01 de junio de 2021. Se tuvo por confesa a la actora). El 17 de mayo de 2022, tendrá lugar testimonial ofrecida por la actora, prueba que quedó pendiente.
- **Expediente: 5960/14.** Tribunal Federal de Conciliación y Arbitraje.
 - ❖ **Sentido en que se contestó la demanda.** El actor demandó despido injustificado, se negó el despido toda vez que el actor abandono el empleo, se promovió incidente de incompetencia para que se turne el expediente a la Junta Especial No. 28 de la Federal de Conciliación y Arbitraje.
 - **Etapa procesal.** El actor presentó demanda en el Tribunal Federal de Conciliación y Arbitraje demandando a la Secretaría de Salud Federal, quien nos llamó como tercero a juicio, se contestó demanda y se ofrecieron pruebas, se promovió incidente de competencia, el Tribunal emitió acuerdo en el que se declaró incompetente y se turnó a la Junta Especial No. 15 de la Junta Federal de Conciliación y Arbitraje, se promovió incidente de competencia por territorio y se DECLARO PROCEDENTE, en espera de que turnen el expediente a la Junta Especial 28 de la Federal en Guanajuato y non emplacen.
- **Expediente: 1363/2017/E1/CE/IND.** Junta Especial Uno de la Local de Conciliación y Arbitraje de León, Guanajuato.
 - ❖ **Sentido en que se contestó la demanda.** El actor demandó despido injustificado. El cual será negado toda vez que este abandonó el empleo, se promovió incidente de incompetencia para que se turne el expediente a la Junta Especial No. 28 de la Federal de Conciliación y Arbitraje.
 - **Etapa procesal.** La actora presentó demanda en Irapuato, la Junta Local de Conciliación y Arbitraje de Irapuato la cual se declaró incompetente y la turnó a la Federal, en espera de emplazamiento por la Junta Especial No. 28 de la Federal.
- **Expediente: 1200/2017.** Junta Especial de Conciliación No. 28 Federal de Conciliación y Arbitraje de Guanajuato.
 - ❖ **Sentido en que se contestó la demanda.** La actora demandó despido injustificado. El cual será negado toda vez que esta incurrió en una causal de rescisión sin responsabilidad para la institución. POR PÉRDIDA DE CONFIANZA.
 - **Etapa procesal.** EN ESPERA DE FECHA para que tenga verificativo el desahogo de las pruebas confesionales de la parte actora y demandad y testimonial de la actora.
- **Expediente: 1025/2017.** Junta Especial No. 28 Federal de Conciliación y Arbitraje de Guanajuato.
 - ❖ **Sentido en que se contestó la demanda.** El actor demandó despido injustificado, el cual será negado toda vez que este fue rescindido por faltas de probidad y honradez.
 - **Etapa procesal.** En espera de fecha para desahogo de prueba testimonial del actor y pericial del HRAEB.

CUENTA PÚBLICA 2021

- **Expediente: 554/2017.** Junta Especial No. 28 Federal de Conciliación y Arbitraje de Guanajuato.
 - ❖ **Sentido en que se contestó la demanda.** La actora demandó despido injustificado. El cual será negado, toda vez que esta abandonó el empleo.
 - **Etapa procesal.** Se desahogaron las pruebas ofrecidas por las partes en espera de cierre de instrucción.
- **Expediente: 509/2017/L1/CE/IND.** Junta Local de Conciliación y Arbitraje de Irapuato.
 - ❖ **Sentido en que se contestó la demanda.** La actora demandó despido injustificado. El cual será negado toda vez que esta incurrió en una causal de rescisión sin responsabilidad para la Institución. POR PÉRDIDA DE CONFIANZA.
 - **Etapa procesal.** La actora presentó demanda en Irapuato, la Junta Local de Conciliación y Arbitraje de Irapuato la cual se declaró incompetente y la turno a la federal, en espera de emplazamiento por la Junta Especial No. 28 de la Federal.
- **Expediente: 433/17.** Tribunal Federal de Conciliación y Arbitraje.
 - ❖ **Sentido en que se contestó la demanda.** La actora demandó la restitución de nivel tabular salarial, se contestará la demanda, señalando que el ajuste se dio en base al manual de percepciones de los servidores públicos de las dependencias y entidades de la Administración Pública Federal e improcedencia de diferencias salariales.
 - **Etapa procesal.** Confesional de las partes demandadas para el 17 de marzo de 2022.
- **Expediente: 1667/2016.** Junta Especial No. 28 Federal de Conciliación y Arbitraje de Guanajuato.
 - ❖ **Sentido en que se contestó la demanda.** El actor demandó despido injustificado, el cual será negado.
 - **Etapa procesal.** Se llevó a cabo el ofrecimiento de pruebas.
- **Expediente: 497/2014.** Junta Especial No. 15, Federal de Conciliación y Arbitraje, de Gto.
 - ❖ **Sentido en que se contestó la demanda.** La actora demandó despido injustificado el cual será negado.
 - **Etapa procesal.** Se contestó la demanda y se promovió incidente de competencia por territorio, la Secretaria de Salud Federal interpuso incidente de competencia por materia, SE EMITIÓ RESOLUCIÓN INCIDENTAL DECLARANDO PROCEDENTE EL INCIDENTE DE COMPETENCIA planteado por el HRAEB, en espera de que se turne el expediente a la Junta Especial 28 de la Federal en Guanajuato y nos emplacen.
- **Expediente: 992/2018.** Junta Especial No. 28, Federal de Conciliación y Arbitraje, de Guanajuato.
 - ❖ **Sentido en que se contestó la demanda.** El actor demandó despido injustificado el cual será negado.
 - **Etapa procesal.** El actor presentó demanda en la Junta Especial 28 de la Federal de Conciliación y Arbitraje, se señaló fecha para la audiencia de desahogo de la prueba confesional a cargo del actor tuvo lugar el 18 de febrero del 2021 a las 12:30 horas.

- **Expediente: 1861/2017.** Junta Especial No. 28, Federal de Conciliación y Arbitraje, de Guanajuato.
 - ❖ **Sentido en que se contestó la demanda.** El actor demandó despido injustificado el cual será negado.
 - **Etapas procesales.** El actor presentó demanda en la Junta Especial 28 de la Federal de Conciliación y Arbitraje, se señaló fecha para la audiencia de ofrecimiento de prueba el 27 de enero del 2022 a las 9:00 horas.

II. JUICIOS LABORALES DE TRABAJADORES DEL INVERSIONISTA PROVEEDOR

- **Expediente: 1481/2016/E3/CB/IND.** H. Junta Especial número Tres de la Local de Conciliación. Se negó la relación laboral.
 - ❖ **Etapas procesales.** Derivado de la Reinstalación en el juicio laboral en el expediente 652/2016/E1/CB/IND, la actora demandó un nuevo despido. El 21 de enero del 2019 se emitió laudo mixto, pendiente de resolverse amparo directo.
- **Expediente: 2351/2017/E3/CE/IND.** H. Junta Especial número Tres de la Local de Conciliación. Se negará la relación laboral.
 - ❖ **Etapas procesales.** Se declaró incompetente la Junta Especial Tres de la Local de Conciliación y Arbitraje de León y turnó el expediente a la Junta Especial número 28 de la Federal de Conciliación y Arbitraje en Guanajuato.
- **Expediente: 996/2019/E1/CA/IND.** H. Junta Especial número Uno de la Local de Conciliación. Se negó la relación laboral.
 - ❖ **Etapas procesales.** Se señaló el 10 de febrero de 2021 a las 12:30 horas. Para que tenga verificativo la audiencia de Conciliación, Demanda y Excepciones. (Se cambió la audiencia para el 01 de noviembre de 2021 a las 10:00 horas).
- **Expediente: 860/2019/E2/CE/IND.** H. Junta Especial número Dos de Local de Conciliación. Se negó la relación laboral.
 - ❖ **Etapas procesales.** Se señaló el 01 DE ABRIL DE 2020. Para que tenga verificativo la audiencia de Conciliación, Demanda y Excepciones.
- **Expediente: 907/2019/E3/CF/IND.** H. Junta Especial número Tres de la local de Conciliación. Se negó la relación laboral.
 - ❖ **Etapas procesales.** La Junta Especial Número Tres de la Local de Conciliación y Arbitraje de León se declaró incompetente y turnó el expediente a la Junta Especial número 28 de la Federal de Conciliación y Arbitraje.
- **Expediente: 671/2021/E3/CE/IND.** H. Junta Especial número Tres de la Local de Conciliación. Se negó la relación laboral.
 - ❖ **Etapas procesales.** Se señaló el 04 de febrero de 2022. Para que tenga verificativo la audiencia de Conciliación, Demanda y Excepciones.
- **Expediente: 502/2021/E3/CE/IND.** H. Junta Especial número Tres de la Local de Conciliación. Se negó la relación laboral.
 - ❖ **Etapas procesales.** Se señaló el 04 de mayo de 2022. Para que tenga verificativo la audiencia de Conciliación, Demanda y Excepciones.
- **Expediente: 901/2021/E2/CB/IND.** H. Junta Especial número Tres de la Local de Conciliación. Se negó la relación laboral.
 - ❖ **Etapas procesales.** El 06 de julio de 2021, tuvo verificativo la audiencia de Conciliación, Demanda y Excepciones, se le concedió término de tres días a la actora para proporcionar el domicilio donde puede ser emplazada la codemanda SECANTEC SA DE CV.

CUENTA PÚBLICA 2021

- **Expediente: 765/2021/E1/CC/IND.** H. Junta Especial número Tres de la Local de Conciliación. Se negó la relación laboral.
 - ❖ **Etapa procesal.** Se señaló el 16 de febrero de 2022. Para que tenga verificativo la audiencia de Conciliación, Demanda y Excepciones.
- **Expediente: 1026/2021/E2/CC/IND.** H. Junta Especial número Tres de la Local de Conciliación. Se negó la relación laboral.
 - ❖ **Etapa procesal.** Se señaló el 18 de enero de 2022 a las 10:30 horas. Para que tenga verificativo la audiencia de Conciliación, Demanda y Excepciones.
- **Expediente: 267/2021/E3/CD/IND.** H. Junta Especial número Tres de la Local de Conciliación. Se negó la relación laboral.
 - ❖ **Etapa procesal.** Se señaló el 03 de noviembre de 2021. Para que tenga verificativo la audiencia de Conciliación, Demanda y Excepciones.

III. PROCEDIMIENTOS ANTE LOS JUZGADOS DE DISTRITO (VÍA AMPARO)

- **Expediente: Juicio de Amparo 63/2019/III.** Juzgado Tercero de Distrito.
 - ❖ **Acto Reclamado.** Abstención de proporcionarle el tratamiento de quimioterapias para el tratamiento de cáncer el cual padece, porque el Hospital le ha manifestado no contar con los recursos para pagar su tratamiento.
 - ❖ **Perceptos Constitucionales Violados.** 1º y 4º Constitución Política de los Estados Unidos Mexicanos.
 - ❖ **Suspensión.** Se concede suspensión plena a quejosa.
 - ❖ **Sentencia.** 30 abril 2019 Se concede Amparo y Protección de la Justicia Federal a Quejosa.
 - ❖ **Términos de Sentencia.** Continuar proporcionando el tratamiento para su padecimiento de cáncer, sin que se le condicione económicamente el mismo. Siendo que el considerando no es limitativo, exhaustivo ni taxativo de la concesión y ejecución de la sentencia de amparo, la cual deberá cumplimentarse hábilmente y en la forma restitutiva más amplia posible para restablecer el derecho fundamental de los gobernados consistente en el acceso a la salud. Medicamento Palbociclib Filgrastim.
 - ❖ **Ejecutora.** 10 junio 2019, HRAEB acredita cumplimiento Ejecutoria de Amparo.
 - ❖ **Estatus.** 03 octubre 2019, Se devuelven constancias. Asunto concluido falleció quejosa 23 de enero de 2021.
- **Expediente: Juicio de Amparo 388/2019, 339/2019** Juzgado Séptimo de Distrito. Quejosa M. E. C. E.
 - ❖ **Acto Reclamado.** La negativa de otorgar el tratamiento a base de azacitidina (vidaza) vial 100 mg., 9 viales por mes, durante un tratamiento de 6 meses (54 viales en total) para el tratamiento de la enfermedad Leucemia Mieloblástica Aguda.
 - ❖ **Perceptos Constitucionales Violados.** 1º y 4º Constitución Política de los Estados Unidos Mexicanos.
 - ❖ **Suspensión.** Se decreta la suspensión de plano. Proporcionar tratamiento azacitidina (vidaza)l
 - ❖ **Sentencia.** Se concede el Amparo y Protección de la Justicia Federal a la Quejosa.
 - ❖ **Términos de Sentencia.** Proporcionar tratamiento necesario a la Quejosa para su diagnóstico.

CUENTA PÚBLICA 2021

- ❖ **Estatus.** Se concede el Amparo y Protección de la Justicia Federal a la quejosa. 03 de octubre 2019 se devuelven constancias.
- **Expediente: Juicio de Amparo 230/2020** Juzgado Cuarto de Distrito. Quejoso J. I. A. C.
 - ❖ **Acto Reclamado.** La omisión en el suministro de los medicamentos denominados "ONDANSETRON 16 MG, DEXAMETASONA 16 MG, DICETAXEL 100 MG, 600 ML DE SOLUCIÓN FISIOLÓGICA", así como la aplicación de la quimioterapia para las personas que tienen un diagnóstico principal de "tumor maligno del estómago".
 - ❖ **Perceptos Constitucionales Violados.** 1º y 4º Constitución Política de los Estados Unidos Mexicanos.
 - ❖ **Suspensión.** 14 de mayo de 2020. Se concede suspensión definitiva. Brindar atención medica integral para el tratamiento.
 - ❖ **Sentencia.** 09 de octubre 2020. Se concede amparo a quejoso.
 - ❖ **Términos de Sentencia.** Se impone conceder el amparo solicitado.
 - ❖ **Estatus.** 14 de mayo 2020. se concede suspensión definitiva. 09 de octubre 2020. se concede amparo a quejoso. 22 de octubre 2020 INSABI presenta recurso de revisión. 03 de septiembre 2021 se admite a trámite recurso de revisión de SSA REPR de Presidente de la República.
- **Expediente: Juicio de Amparo 192/2020** Juzgado Decimosegundo de Distrito. Quejosa H. S. M.
 - ❖ **Acto Reclamado.** La falta de adquisición y suministro de los medicamentos Capecitabine de 500 mg, Aprepitán 125 MF y Palonosetrón 0.25 MG que requiere como tratamiento para su diagnóstico de "ADENOCARCINOMA COLON SIGMOIDES CO PB METS HEPATICAS) d.
 - ❖ **Perceptos Constitucionales Violados.** 1º y 4º Constitución Política de los Estados Unidos Mexicanos.
 - ❖ **Suspensión. Se concede suspensión de plano.**
 - ❖ **Sentencia.** 09 de marzo 2021 sentencia. Se sobresee.
 - ❖ **Términos de Sentencia.** Se sobresee los actos reclamados no existen, no se han producido ni están realizándose en el momento de la presentación de la demanda.
 - ❖ **Estatus.** 18 de agosto 2020. Se rinde informe de Cumplimiento. 26 de septiembre 2020. Se cumple requerimiento. Se acredita cumplimiento suspensión. 14 de diciembre 2020. Se rinde informe justificado. 27 de enero 2021. Se notifica cita programa. 12 de febrero 2021. Estudios de tomografía y de laboratorios. 08 de marzo 2021. Sentencia se sobresee.
- **Expediente: Juicio de Amparo 254/2020** Juzgado Quinto de Distrito. Quejoso R. M. S.
 - ❖ **Acto Reclamado.** Negativa de proporcionarle el tratamiento de hemodiálisis y los medicamentos necesarios para tratar el padecimiento causado por insuficiencia renal crónica. El cobro que pretende realizarse por su trasplante en caso de que haya un donador, así como medicamentos post operatorios.
 - ❖ **Perceptos Constitucionales Violados.** 1º y 4º Constitución Política de los Estados Unidos Mexicanos.

- ❖ **Suspensión.** Se concede suspensión provisional.
- ❖ **Estatus.** 17 de agosto 2020. Requerimiento a Hospital General de Celaya para que programe sesiones de Hemodiálisis en Celaya, Gto. 25 de marzo 2021. Se solicita remitir copia certificada completa y legible de historia clínica.
- **Expediente: Juicio de Amparo 553/2020** Juzgado Decimo de Distrito. Quejosa C. J. A. R.
 - ❖ **Acto Reclamado.** La negativa de realizar protocolo de trasplante renal que le fue diagnosticado y ordenado por Hospital General Valle de Santiago que por la pandemia Covid no se puede realizar. Negativa de proporcionar tratamiento sustituto de la función renal de hemodiálisis, así como el costo de la atención.
 - ❖ **Perceptos Constitucionales Violados.** 1º y 4º Constitución Política de los Estados Unidos Mexicanos.
 - ❖ **Suspensión.** Se concede suspensión de plano.
 - ❖ **Sentencia.** Se concede Amparo.
 - ❖ **Términos de Sentencia.** No estamos obligados a brindarle terapia sustitutiva renal solo atención para protocolo de trasplante. 08 de octubre 2021 se confirma sentencia desechando recurso revisión quejosa.
 - ❖ **Estatus.** 02 de octubre de 2020. se rindió informe justificado. sentencia se sobresee. 29 de marzo 2021 se presenta recurso de revisión adhesivo. 08 de octubre 2021 se confirma sentencia desechando recurso revisión quejosa.
- **Expediente: Juicio de Amparo 483/2020** Juzgado Octavo de Distrito. Quejoso J. M. G. C.
 - ❖ **Acto Reclamado.** La omisión de las autoridades responsables de otorgarle el tratamiento prescrito consistente en el tratamiento de hemodiálisis con una frecuencia de tres veces por semana.
 - ❖ **Perceptos Constitucionales Violados.** 1º y 4º Constitución Política de los Estados Unidos Mexicanos.
 - ❖ **Suspensión.** 16 de octubre 2020. Se notifica que se concede suspensión de plano.
 - ❖ **Sentencia.** 15 de diciembre. Se dicta sentencia. Se Sobresee.
 - ❖ **Términos de Sentencia.** 15 de diciembre 2020. Se sobresee fuera de audiencia ya fueron brindados los servicios médicos solicitados y se calendarizaron las sesiones de hemodiálisis requeridas.
 - ❖ **Estatus.** 20 de octubre 2020. Se rinde informe justificado. 11 de diciembre 2020. Se cumple requerimiento que acredite atención médica. 16 de diciembre 2021. Se notifica a juzgado incidencia del quejoso en área de hemodiálisis. Se presentó con covid y se niega a suministro de medicamento.
- **Expediente: Juicio de Amparo 284/2020** Juzgado Noveno de Distrito. Quejoso A. A. V.
 - ❖ **Acto Reclamado.** Se nos vincula al cumplimiento de suspensión de plano que consiste en incluirlo en protocolo de trasplante y proporcionar el tratamiento y medicamentos de manera gratuita para su diagnostico de insuficiencia renal.
 - ❖ **Perceptos Constitucionales Violados.** 1º y 4º Constitución Política de los Estados Unidos Mexicanos.

CUENTA PÚBLICA 2021

- ❖ **Suspensión. 04 de enero 2021.** Se nos vincula a cumplimiento de suspensión de plano.
 - ❖ **Sentencia.** Se decreta suspensión definitiva atención y medicamentos gratis, no nos vinculan a cumplimiento de suspensión.
 - ❖ **Estatus.** 05 enero 2021. Se solicita informar semanalmente avance en estudios para determinar si es o no candidato a trasplante. 11 marzo 2021. Informe una vez que se cuente con diagnóstico y resultados que deriven de estudios para determinar si es o no candidato de trasplante. 25 de marzo 2021. Se requiere acreditar resultados de estudios y valoración médica que determinen si es candidato de trasplante renal. 24 de julio 2021. Desde enero a la fecha en cumplimiento a requerimiento se ha informado semanalmente si el paciente ha tenido consulta médica o algún estudio que determine si es candidato o no a trasplante renal. 23 de septiembre 2021. Se continúa acreditando cumplimiento de medida cautelar.
- **Expediente: Juicio de Amparo 112/2021 (Antes 35/2021)** Juzgado Tercero de Distrito. Quejoso E. L.
- ❖ **Acto Reclamado.** Negativa de atención médica. Negativa de proporcionar Romiplostim. Orden verbal de no proporcionar atención médica y medicamento de manera gratuita.
 - ❖ **Perceptos Constitucionales Violados.** 1º y 4º Constitución Política de los Estados Unidos Mexicanos.
 - ❖ **Suspensión.** De plano se brinde la atención médica y medicamento para preservar su salud.
 - ❖ **Sentencia.** Se concede amparo a quejoso.
 - ❖ **Términos de Sentencia.** 10 de mayo 2021 se concede amparo extensivo a la atención médica y suministro de medicamento. elaborar acta fundamentada sobre libertad de determinar gratuidad. octubre 2021. en cumplimiento a sentencia se notifica a quejoso que no contará con gratuidad por su afiliación al IMSS. 26 de octubre 2021. se tiene por cumplida sentencia por HRAEB causa ejecutoria.
 - ❖ **Estatus.** 15 de febrero 2021. se rinde informe de cumplimiento. 03 de marzo 2021. se informa sobre causales de improcedencia y sobreseimiento. 18 de marzo 2021. se rinde informe justificado. 25 de marzo 2021. se requiere acreditar cumplimiento suspensión definitiva. 10 de mayo 2021. se concede amparo. 21 de mayo 2021. HRAEB presenta recurso de revisión. 08 de julio 2021. se notifica que se admite a trámite recurso de revisión. 06 de septiembre 2021. se exhorta a padre de menor, quejoso y representación especial.
- **Expediente: Juicio de Amparo 167/2021** Juzgado 8vo de Distrito (Celaya, Gto.) Quejosa A. L. M. D.
- ❖ **Acto Reclamado.** Negativa a ingresar protocolo de trasplante. Negativa de hemodiálisis (IMSS).
 - ❖ **Perceptos Constitucionales Violados.** 1º y 4º Constitución Política de los Estados Unidos Mexicanos.
 - ❖ **Suspensión.** Suspensión Provisional.
 - ❖ **Estatus.** 25 de marzo 2021. Informe cumplimiento no es paciente HRAEB. cuenta con derechohabencia IMSS. 05 de abril 2021. Se emite resolución incidental se niega suspensión definitiva contra este HRAEB. 13 de abril 2021. Se rinde informe justificado.
- **Expediente: Juicio de Amparo 371/2021** Juzgado 4º de Distrito. Quejosa H. S. M.
- ❖ **Acto Reclamado.** Omisión de suministrarle medicamento denominado RINOTECAN 375 mg en sol NaCl al 0.05%.
 - ❖ **Perceptos Constitucionales Violados.** 1º y 4º Constitución Política de los Estados Unidos Mexicanos.


CUENTA PÚBLICA 2021

- ❖ **Suspensión.** Suspensión de Plano.
- ❖ **Sentencia.** 24 de agosto 2021 se notifica sentencia.
- ❖ **Términos de Sentencia.** Se ordena que se continúe brindando tratamiento médico prescrito a la queja por su diagnóstico de cáncer de colon. Instruir al personal medico y administrativo del HRAEB para que se dé cumplimiento al mandato anterior en cuanto a su padecimiento de salud de la quejosa.
- ❖ **Estatus.** 10 de mayo 2021 informe de cumplimiento. Informe justificado. 17 de mayo 2021 se acredita cumplimiento a suspensión decretada. 24 de agosto 2021 se emite sentencia se concede amparo.
- **Expediente: Juicio de Amparo 600/2021 7° Séptimo Distrito.** Quejoso R. R. G. L..
 - ❖ **Acto Reclamado.** Negativa a proporcionar Hemodiálisis y tratamiento para insuficiencia renal.
 - ❖ **Perceptos Constitucionales Violados.** 1º y 4º Constitución Política de los Estados Unidos Mexicanos.
 - ❖ **Suspensión.** Suspensión de Plano. Si brinda Hemodiálisis.
 - ❖ **Términos de Sentencia.** 27 de octubre 2021. Se emitió Sentencia. La justicia ampara y protege al quejoso coordinación con Hospital General de Silao, Gto. Determinarle al quejoso alcance de competencia.
 - ❖ **Estatus.** 16 de agosto 2021 Informe Previo. 27 de agosto 2021 Informe Justificado. 03 de septiembre 2021 Se remite constancias de atención médica del 11 de agosto al 02 de septiembre 2021. 27 de octubre 2021 Se emite Sentencia Ampara a quejoso.
- **Expediente: Juicio de Amparo 699/2021 12° Decimosegundo Distrito.** Quejoso I. G. G.
 - ❖ **Acto Reclamado.** Abstención de garantizar derecho a salud, abstención de dar atención, abstención de dar medicamento necesario: Sulfato Ferroso y Hemodiálisis.
 - ❖ **Perceptos Constitucionales Violados.** 1º y 4º Constitución Política de los Estados Unidos Mexicanos.
 - ❖ **Suspensión.** Suspensión de Plano. Se brinda Hemodiálisis.
 - ❖ **Estatus.** 07 de septiembre 2021 Informe de Cumplimiento. 20 de septiembre 2021 Informe Justificado.
- **Expediente: Juicio de Amparo 796/2021.** Primero Zacatecas. Quejosa R. M. R. J. y menor Y.S.A.R.
 - ❖ **Acto Reclamado.** Negativa a pagar viáticos para traslados de menor de lugar de residencia a este Hospital.
 - ❖ **Perceptos Constitucionales Violados.** 1º y 4º Constitución Política de los Estados Unidos Mexicanos.
 - ❖ **Suspensión.** Provisional.
 - ❖ **Estatus.** 03 de noviembre 2021 Informe Previo. 08 de noviembre 2021. Se cumple requerimiento y se informa fecha de notificación. 09 de noviembre 2021. Se rinde Informe Justificado.

CUENTA PÚBLICA 2021

- **Expediente: Juicio de Amparo 915/2021** Décimo Segundo. Quejoso J. F. M. J.
 - ❖ **Acto Reclamado.** Negativa de atención medica para su padecimiento de cólico biliar y vesicular y el tratamiento
 - ❖ **Perceptos Constitucionales Violados.** 1º y 4º Constitución Política de los Estados Unidos Mexicanos.
 - ❖ **Suspensión.** De Plano.
 - ❖ **Estatus.** 29 de octubre 2021 Se rinde informe de cumplimiento. 03 de noviembre 2021. Se acredita cumplimiento a suspensión, cita para estudio a quejoso, pero no acudió. 04 de noviembre 2021 Se cumple requerimiento y se acredita cumplimiento a suspensión, no asiste quejoso. 05 de noviembre 2021 se dicta sentencia fuera de audiencia. Se sobresee.

- **Expediente: Juicio de Amparo 584/2021** Octavo de Distrito San Luis Potosí. Quejosa M. E. C. H. Vinculan Cumplimiento de Sentencia.
 - ❖ **Acto Reclamado.** Negativa de atención médica de especialidad de oftalmología. Negativa de adquirir equipo de oftalmología para su atención.
 - ❖ **Perceptos Constitucionales Violados.** 1º y 4º Constitución Política de los Estados Unidos Mexicanos.
 - ❖ **Sentencia.** Se vincula al cumplimiento de la sentencia.
 - ❖ **Términos de Sentencia.** Se le brinde atención medica en la especialidad de oftalmología derivado de la referencia.
 - ❖ **Estatus.** 13 de julio de 2021 La quejosa no acudió a la cita médica programada para su atención medica por la especialidad de oftalmología desconociéndose los motivos.



Dr. Juan Luis Mosqueda Gómez
Director General



C.P. Eric Michelini Ojeda
Director de Administración y Finanzas

Hospital Regional de Alta Especialidad del Bajío

*Opinión Independiente y Estados
Presupuestales por el ejercicio terminado
al 31 de diciembre de 2021*

**Hospital Regional de Alta Especialidad
del Bajío**

Dictamen Presupuestario

Por el ejercicio terminado el

31 de diciembre de 2021

Índice

- 1.- Opinión Independiente
- 2.- Analítico de Ingresos
- 3.- Ingresos de Flujo de Efectivo
- 4.- Egresos de Flujo de Efectivo
- 5.- Estado Analítico del Ejercicio del Presupuesto de Egresos en Clasificación Administrativa
- 6.- Estado Analítico del Ejercicio del Presupuesto de Egresos en Clasificación Administrativa (armonizado)
- 7.- Estado Analítico del Ejercicio del Presupuesto de Egresos en Clasificación Económica y por objeto del gasto
- 8.- Estado Analítico del Ejercicio del Presupuesto de Egresos en Clasificación Económica (armonizado)
- 9.- Estado Analítico del Ejercicio del Presupuesto de Egresos en Clasificación por objeto del Gasto (armonizado)
- 10.- Estado Analítico del Ejercicio del Presupuesto de Egresos en Clasificación Funcional Programática
- 11.- Estado Analítico del Ejercicio del Presupuesto de Egresos en Clasificación Funcional (armonizado)
- 12.- Gasto por categoría programática
- 13.- Gasto por categoría programática (armonizado)
- 14.- Conciliación entre los Ingresos Presupuestarios y contables
- 15.- Conciliación entre los Egresos Presupuestarios y contables
- 16.- Notas a los Estados Presupuestales

A la Secretaría de la Función Pública
Al Órgano de Gobierno del Hospital Regional de Alta Especialidad del Bajío

Opinión

Hemos auditado los estados e información financiera presupuestaria de la Entidad Gubernamental **Hospital Regional de Alta Especialidad del Bajío** (la entidad), correspondientes al ejercicio presupuestario comprendido del 1 de enero al 31 de diciembre de 2021, que comprenden los estados analítico de ingresos; de ingresos de flujo de efectivo; de egresos de flujo de efectivo; analítico del presupuesto de egresos en clasificación administrativa; analítico del ejercicio del presupuesto de egresos en clasificación económica y por objeto del gasto; analítico del ejercicio del presupuesto de egresos en clasificación funcional programática, así como las notas explicativas a los estados e información financiera presupuestaria que incluyen un resumen de las políticas presupuestarias significativas.

En nuestra opinión, los estados e información presupuestaria adjuntos de la Entidad Gubernamental **Hospital Regional de Alta Especialidad del Bajío**, mencionados en el párrafo anterior, están preparados, en todos los aspectos materiales, de conformidad con las disposiciones establecidas en la Ley General de Contabilidad Gubernamental y en la Ley Federal de Presupuesto y Responsabilidad Hacendaria y su Reglamento.

Fundamento de la opinión

Hemos llevado a cabo nuestras auditorías de conformidad con las Normas Internacionales de Auditoría. Nuestras responsabilidades, de acuerdo con estas normas, se describen con más detalle en la sección "Responsabilidades del auditor para la auditoría de los estados e información financiera presupuestaria" de nuestro informe. Somos independientes de la entidad de conformidad con el Código de Ética Profesional de Instituto Mexicano de Contadores Públicos, A.C., junto con los requerimientos de ética que son aplicables a nuestras auditorías de los estados financieros presupuestarios en México, y hemos cumplido con las demás responsabilidades de ética de conformidad con esos requerimientos y con el Código de Ética Profesional. Consideramos que la evidencia de auditoría que hemos obtenido proporciona una base suficiente y adecuada para nuestra opinión.

Párrafo de énfasis base de preparación y utilización de este informe

Los estados e información financiera presupuestaria adjuntos, fueron preparados para cumplir con los requerimientos normativos gubernamentales a que está sujeta la entidad y para ser integrados en el Reporte de la Cuenta de Pública Federal, los cuales están presentados en los formatos que para tal efecto fueron establecidos por la Unidad de Contabilidad Gubernamental de la Secretaría de Hacienda; consecuentemente, éstos pueden no ser apropiados para otra finalidad. Nuestra opinión no se modifica por esta cuestión.

2 Se cuenta con el sistema informático de contabilidad denominado GRP, el cual está en proceso de implementación, dicho sistema emite estados financieros y presupuestales, pero hay atrasos en la contabilización de las operaciones y transacciones, por tal motivo no integran en forma automática el ejercicio presupuestario con la operación contable, a partir de la utilización del gasto devengado, ni que genere, en tiempo real, estados de ejecución presupuestaria conforme lo dispuesto en el artículo 19 de la Ley de Contabilidad Gubernamental. La Información financiera de la Entidad es procesada en los sistemas de contabilidad GRP y CONTPAQI, esto para tener un parámetro de comparación de las cifras emitidas en ambos programas y la información presupuestaria es procesada en el Sistema de Contabilidad y Presupuesto (SICOP), Sistema Integral de Información Financiera Federal (SIAFF) proporcionados por la SHCP, por tal no es posible realizar la conciliación automatizada del ejercicio presupuestario con la operación contable, por lo que actualmente se hace de forma manual. El sistema GRP no emite antigüedades de saldos de cuentas colectivas por cobrar y por pagar, estas se preparan en hojas de cálculo. Se están implementando mejoras necesarias para que en el ejercicio 2022 se cuente con dicha herramienta.

Otra cuestión

La administración de la Entidad Gubernamental ha preparado un juego de estados financieros al y por el año terminado el 31 de diciembre de 2021 de conformidad con las disposiciones en materia de información financiera que están establecidas en la Ley General de Contabilidad Gubernamental, sobre los cuales emitimos una opinión no modificada (favorable), con fecha 15 de marzo de 2022, conforme a las Normas Internacionales de Auditoría.

La entidad incluye dentro de su información presupuestaria los estados analítico del presupuesto de egresos en clasificación administrativa (armonizado), analítico del ejercicio del presupuesto de egresos en clasificación económica (armonizado), por objeto del gasto (armonizado) analítico del ejercicio del presupuesto de egresos en clasificación funcional (armonizado), del gasto por categoría programática y del gasto por categoría programática (armonizado), y los presenta para dar cumplimiento a los Lineamientos para la integración de la Cuenta Pública 2021, emitidos por la Unidad de Contabilidad Gubernamental de la Secretaría de Hacienda y Crédito Público, mediante oficio No. 309-A-002/2022

Responsabilidades de la administración y de los encargados del gobierno de la entidad sobre los estados e información financiera presupuestaria

La administración es responsable de la preparación de los estados e información financiera presupuestaria adjuntos de conformidad con las disposiciones establecidas en la Ley General de Contabilidad Gubernamental y en la Ley Federal de Presupuesto y Responsabilidad Hacendaria y su Reglamento, y del control interno que la administración consideró necesario para permitir la preparación de los estados e información financiera presupuestaria libre de incorrección material debida a fraude o error.

Los encargados del gobierno de la entidad son responsables de la supervisión del proceso de información financiera de la entidad.

Responsabilidades del auditor sobre la auditoría de los estados e información financiera presupuestaria


Nuestros objetivos son obtener una seguridad razonable sobre de que los estados financieros, en su conjunto, se encuentran libres de incorrección material, debido a fraude o error, y emitir un informe de auditoría que contiene nuestra opinión. Seguridad razonable es un alto nivel de seguridad, pero no es una garantía, de que una auditoría realizada de conformidad con las Normas Internacionales de Auditoría siempre detecte una incorrección material cuando existe. Las incorrecciones pueden deberse a fraude o error y son consideradas materiales si individualmente, o en su conjunto, puede preverse razonablemente que influyan en las decisiones económicas que los usuarios hacen basándose en los estados financieros.

Como parte de una auditoría de conformidad con las Normas Internacionales de Auditoría, aplicamos nuestro juicio profesional y mantenemos una actitud de escepticismo profesional durante toda la auditoría. También:

- Identificamos y evaluamos los riesgos de incorrección material en los estados financieros, debida a fraude o error, diseñamos y aplicamos los procedimientos de auditoría para responder a esos riesgos y obtener evidencia de auditoría suficiente y apropiada para obtener una base para nuestra opinión. El riesgo de no detectar una incorrección material debida a fraude es mayor que en el caso de una incorrección material, ya que el fraude puede implicar colusión, falsificación, manifestaciones intencionalmente erróneas, omisiones intencionales o la anulación del control interno.
- Obtenemos conocimiento del control interno importante para la auditoría con el fin de diseñar los procedimientos de auditoría que consideramos adecuados en las circunstancias, y no con la finalidad de expresar una opinión sobre la eficacia del control interno de la entidad.
- Evaluamos lo apropiado de las políticas contables utilizadas y la razonabilidad de las estimaciones contables, así como las revelaciones hechas por la administración de la entidad.

Nos comunicamos con los responsables del gobierno de la entidad en relación, entre otras cuestiones, con el alcance planeado y el momento de realización de la auditoría y los hallazgos importantes de la auditoría, así como cualquier deficiencia significativa en el control interno que identificamos durante nuestra auditoría.

Marcelo de los Santos y Cía, S.C.



Marcelo de los Santos Anaya, C.P.C.
Socio/Director

San Luis Potosí, S.L.P., México, a
15 de marzo de 2022

Cuenta Pública 2021

CUENTA PÚBLICA 2021
ANALÍTICO DE CLAVES DE ENTIDADES PARAESTATALES (ACEP)
ByS
12 SALUD
NBQ HOSPITAL REGIONAL DE ALTA ESPECIALIDAD DEL BAJÍO

| Concepto | Estimado/Aprobado | Modificado | Devengado | Recaudado/Pagado |
|--|----------------------|----------------------|-----------|----------------------|
| TOTAL DE RECURSOS | 1,468,983,976 | 1,743,972,229 | | 1,481,996,273 |
| DISPONIBILIDAD INICIAL | 0 | 0 | | 0 |
| CORRIENTES Y DE CAPITAL | 299,999,991 | 299,999,991 | | 38,024,037 |
| VENTA DE BIENES | 0 | 0 | | 0 |
| INTERNAS | 0 | 0 | | 0 |
| EXTERNAS | 0 | 0 | | 0 |
| VENTA DE SERVICIOS | 299,899,991 | 299,899,991 | | 38,024,037 |
| INTERNAS | 299,899,991 | 299,899,991 | | 38,024,037 |
| EXTERNAS | 0 | 0 | | 0 |
| INGRESOS DIVERSOS | 100,000 | 100,000 | | 0 |
| INGRESOS DE FIDEICOMISOS PÚBLICOS | 0 | 0 | | 0 |
| PRODUCTOS FINANCIEROS | 100,000 | 100,000 | | 0 |
| OTROS | 0 | 0 | | 0 |
| VENTA DE INVERSIONES | 0 | 0 | | 0 |
| RECUPERACIÓN DE ACTIVOS FÍSICOS | 0 | 0 | | 0 |
| RECUPERACIÓN DE ACTIVOS FINANCIEROS | 0 | 0 | | 0 |
| INGRESOS POR OPERACIONES AJENAS | 0 | 0 | | 0 |
| POR CUENTA DE TERCEROS | 0 | 0 | | 0 |
| POR CUENTA DE TERCEROS (BRUTO) | 0 | 0 | | 0 |
| POR EROGACIONES RECUPERABLES | 0 | 0 | | 0 |
| POR EROGACIONES RECUPERABLES (BRUTO) | 0 | 0 | | 0 |
| SUBSIDIOS Y APOYOS FISCALES | 1,168,983,985 | 1,443,972,238 | | 1,443,972,236 |
| SUBSIDIOS | 0 | 0 | | 0 |
| CORRIENTES | 0 | 0 | | 0 |
| DE CAPITAL | 0 | 0 | | 0 |
| APOYOS FISCALES | 1,168,983,985 | 1,443,972,238 | | 1,443,972,236 |
| CORRIENTES | 829,478,985 | 1,161,135,399 | | 1,161,135,397 |
| SERVICIOS PERSONALES | 608,944,518 | 662,625,648 | | 662,625,647 |
| OTROS | 220,534,467 | 498,509,751 | | 498,509,750 |
| INVERSIÓN FÍSICA | 339,505,000 | 282,836,839 | | 282,836,839 |
| INTERESES, COMISIONES Y GASTOS DE LA DEUDA | 0 | 0 | | 0 |
| INVERSIÓN FINANCIERA | 0 | 0 | | 0 |
| AMORTIZACIÓN DE PASIVOS | 0 | 0 | | 0 |
| SUMA DE INGRESOS DEL AÑO | 1,468,983,976 | 1,743,972,229 | | 1,481,996,273 |

Cuenta Pública 2021


CUENTA PÚBLICA 2021
ANALÍTICO DE CLAVES DE ENTIDADES PARAESTATALES (ACEP)
ByS
12 SALUD
NBQ HOSPITAL REGIONAL DE ALTA ESPECIALIDAD DEL BAJÍO

| Concepto | Estimado/Aprobado | Modificado | Devengado | Recaudado/Pagado |
|---|----------------------|----------------------|----------------------|----------------------|
| ENDEUDAMIENTO (O DESENUDEUDAMIENTO) NETO | 0 | 0 | | 0 |
| INTERNO | 0 | 0 | | 0 |
| EXTERNO | 0 | 0 | | 0 |
| TOTAL DE RECURSOS | 1,468,983,976 | 1,743,972,229 | 1,481,996,273 | 1,481,996,273 |
| GASTO PROGRAMABLE | 1,468,983,976 | 1,743,972,229 | 1,481,996,273 | 1,481,996,273 |
| GASTO CORRIENTE | 1,129,478,976 | 1,461,135,390 | 1,199,159,434 | 1,199,159,434 |
| SERVICIOS PERSONALES | 608,944,518 | 662,625,648 | 662,625,647 | 662,625,647 |
| DE OPERACIÓN | 520,411,401 | 706,546,055 | 444,570,100 | 444,570,100 |
| SUBSIDIOS | 0 | 0 | 0 | 0 |
| OTRAS EROGACIONES | 123,057 | 91,963,687 | 91,963,687 | 91,963,687 |
| PENSIONES Y JUBILACIONES | 0 | 0 | 0 | 0 |
| INVERSIÓN FÍSICA | 339,505,000 | 282,836,839 | 282,836,839 | 282,836,839 |
| BIENES MUEBLES E INMUEBLES | 0 | 0 | 0 | 0 |
| OBRA PÚBLICA | 0 | 0 | 0 | 0 |
| SUBSIDIOS | 0 | 0 | 0 | 0 |
| OTRAS EROGACIONES | 339,505,000 | 282,836,839 | 282,836,839 | 282,836,839 |
| INVERSIÓN FINANCIERA | 0 | 0 | 0 | 0 |
| COSTO FINANCIERO | 0 | 0 | 0 | 0 |
| INTERESES, COMISIONES Y GASTOS DE LA DEUDA | 0 | 0 | 0 | 0 |
| INTERNOS | 0 | 0 | 0 | 0 |
| EXTERNOS | 0 | 0 | 0 | 0 |
| EGRESOS POR OPERACIONES AJENAS | 0 | 0 | 0 | 0 |
| POR CUENTA DE TERCEROS | 0 | 0 | 0 | 0 |
| POR CUENTA DE TERCEROS (BRUTO) | 0 | 0 | 0 | 0 |
| EROGACIONES RECUPERABLES | 0 | 0 | 0 | 0 |
| EROGACIONES RECUPERABLES (BRUTO) | 0 | 0 | 0 | 0 |
| SUMA DE EGRESOS DEL AÑO | 1,468,983,976 | 1,743,972,229 | 1,481,996,273 | 1,481,996,273 |
| ENTEROS A TESORERÍA DE LA FEDERACIÓN | 0 | 0 | 0 | 0 |
| ORDINARIOS | 0 | 0 | 0 | 0 |
| EXTRAORDINARIOS | 0 | 0 | 0 | 0 |
| RETIRO DEL PATRIMONIO INVERTIDO DE LA NACIÓN | 0 | 0 | 0 | 0 |
| DISPONIBILIDAD FINAL PREVIA | 0 | 0 | | 0 |
| DISPONIBILIDAD FINAL | 0 | 0 | | 0 |
| DIFERENCIAS CAMBIARIAS, AJUSTES CONTABLES Y OPERACIONES EN TRÁNSITO | | | | 0 |

Cuenta Pública 2021

CUENTA PÚBLICA 2021
ANALÍTICO DE CLAVES DE ENTIDADES PARAESTATALES (ACEP)
ByS
12 SALUD
NBQ HOSPITAL REGIONAL DE ALTA ESPECIALIDAD DEL BAJÍO

| Concepto | Estimado/Aprobado | Modificado | Devengado | Recaudado/Pagado |
|--------------------------------|-------------------|----------------|-----------|------------------|
| DIFERENCIAS CAMBIARIAS | | | | 0 |
| AJUSTES CONTABLES | | | | 0 |
| OPERACIONES EN TRÁNSITO | | | | 0 |
| DISPONIBILIDAD FINAL CALCULADA | | | | 0 |
| VARIACIÓN EN DISPONIBILIDADES | 0 | 0 | | 0 |
| BALANCE DE OPERACIÓN | -1,168,983,985 | -1,443,972,238 | | -1,443,972,236 |
| BALANCE PRIMARIO | 0 | 0 | | 0 |
| BALANCE FINANCIERO | 0 | 0 | | 0 |
| FINANCIAMIENTO NETO TOTAL | | | | 0 |


Autorizó: Dr. Juan Luis Mosqueda Gómez
Director General


Elaboró: C.P. Eric Michelini Ojeda
director de Administración y Finanzas

Cuenta Pública 2021

CUENTA PÚBLICA 2021
ESTADO ANALÍTICO DE INGRESOS
NBQ HOSPITAL REGIONAL DE ALTA ESPECIALIDAD DEL BAJÍO
(PESOS)

| Rubro de Ingresos | INGRESO | | | | | DIFERENCIA |
|---|----------------------|----------------------------|----------------------|----------------------------|----------------------|-------------------|
| | ESTIMADO | AMPLIACIONES Y REDUCCIONES | MODIFICADO | DEVENGADO | RECAUDADO | |
| | (1) | (2) | (3 = 1 + 2) | (4) | (5) | |
| Impuestos | 0 | 0 | 0 | 0 | 0 | 0 |
| Cuotas y Aportaciones de Seguridad Social | 0 | 0 | 0 | 0 | 0 | 0 |
| Contribuciones de Mejoras | 0 | 0 | 0 | 0 | 0 | 0 |
| Derechos | 0 | 0 | 0 | 0 | 0 | 0 |
| Productos | 0 | 0 | 0 | 0 | 0 | 0 |
| Aprovechamientos | 0 | 0 | 0 | 0 | 0 | 0 |
| Ingresos por Venta de Bienes, Prestación de Servicios y Otros Ingresos | 299,899,991 | 0 | 299,899,991 | 38,024,037 | 38,024,037 | -261,875,954 |
| Participaciones, Aportaciones, Convenios, Incentivos Derivados de la Colaboración Fiscal y Fondos Distintos de Aportaciones | 0 | 0 | 0 | 0 | 0 | 0 |
| Transferencias, Asignaciones, Subsidios y Subvenciones, y Pensiones y Jubilaciones | 1,168,983,985 | 274,988,253 | 1,443,972,238 | 1,443,972,236 | 1,443,972,236 | 274,988,251 |
| Ingresos Derivados de Financiamientos | 100,000 | 0 | 100,000 | 0 | 0 | -100,000 |
| Total^{1/} | 1,468,983,976 | 274,988,253 | 1,743,972,229 | 1,481,996,273 | 1,481,996,273 | 13,012,297 |
| | | | | Ingresos Excedentes | | 13,012,297 |

| Estado Analítico de Ingresos por Fuente de Financiamiento | INGRESO | | | | | DIFERENCIA |
|---|----------------------|----------------------------|----------------------|----------------------------|----------------------|-------------------|
| | ESTIMADO | AMPLIACIONES Y REDUCCIONES | MODIFICADO | DEVENGADO | RECAUDADO | |
| | (1) | (2) | (3 = 1 + 2) | (4) | (5) | |
| Ingresos del Poder Ejecutivo Federal o Estatal y de los Municipios | 0 | 0 | 0 | 0 | 0 | 0 |
| Impuestos | 0 | 0 | 0 | 0 | 0 | 0 |
| Cuotas y Aportaciones de Seguridad Social | 0 | 0 | 0 | 0 | 0 | 0 |
| Contribuciones de Mejoras | 0 | 0 | 0 | 0 | 0 | 0 |
| Derechos | 0 | 0 | 0 | 0 | 0 | 0 |
| Productos | 0 | 0 | 0 | 0 | 0 | 0 |
| Aprovechamientos | 0 | 0 | 0 | 0 | 0 | 0 |
| Participaciones, Aportaciones, Convenios, Incentivos Derivados de la Colaboración Fiscal y Fondos Distintos de Aportaciones | 0 | 0 | 0 | 0 | 0 | 0 |
| Transferencias, Asignaciones, Subsidios y Subvenciones, y Pensiones y Jubilaciones | 0 | 0 | 0 | 0 | 0 | 0 |
| Ingresos de los Entes Públicos de los Poderes Legislativo y Judicial, de los Órganos Autónomos y del Sector Paraestatal o Paramunicipal, así como de las Empresas Productivas del Estado | 1,468,883,976 | 274,988,253 | 1,743,872,229 | 1,481,996,273 | 1,481,996,273 | 13,112,297 |
| Cuotas y Aportaciones de Seguridad Social | 0 | 0 | 0 | 0 | 0 | 0 |
| Productos | 0 | 0 | 0 | 0 | 0 | 0 |
| Ingresos por Ventas de Bienes, Prestación de Servicios y Otros Ingresos | 299,899,991 | 0 | 299,899,991 | 38,024,037 | 38,024,037 | -261,875,954 |
| Transferencias, Asignaciones, Subsidios y Subvenciones, y Pensiones y Jubilaciones | 1,168,983,985 | 274,988,253 | 1,443,972,238 | 1,443,972,236 | 1,443,972,236 | 274,988,251 |
| Ingresos Derivados de Financiamiento | 100,000 | 0 | 100,000 | 0 | 0 | -100,000 |
| Ingresos Derivados de Financiamientos | 100,000 | 0 | 100,000 | 0 | 0 | -100,000 |
| Total^{1/} | 1,468,983,976 | 274,988,253 | 1,743,972,229 | 1,481,996,273 | 1,481,996,273 | 13,012,297 |
| | | | | Ingresos Excedentes | | 13,012,297 |

1/ Las sumas parciales y total pueden no coincidir debido al redondeo.
Fuente: El ente público.

Cuenta Pública 2021

CUENTA PÚBLICA 2021
INGRESOS DE FLUJO DE EFECTIVO
PRODUCTORAS DE BIENES Y SERVICIOS
12 SALUD
NBQ HOSPITAL REGIONAL DE ALTA ESPECIALIDAD DEL BAJÍO
(PESOS)

| Concepto | ESTIMADO | MODIFICADO | RECAUDADO |
|--|---------------|---------------|---------------|
| TOTAL DE RECURSOS ^{1/} | 1,468,983,976 | 1,743,972,229 | 1,481,996,273 |
| DISPONIBILIDAD INICIAL | 0 | 0 | 0 |
| CORRIENTES Y DE CAPITAL | 299,999,991 | 299,999,991 | 38,024,037 |
| VENTA DE BIENES | 0 | 0 | 0 |
| INTERNAS | 0 | 0 | 0 |
| EXTERNAS | 0 | 0 | 0 |
| VENTA DE SERVICIOS | 299,899,991 | 299,899,991 | 38,024,037 |
| INTERNAS | 299,899,991 | 299,899,991 | 38,024,037 |
| EXTERNAS | 0 | 0 | 0 |
| INGRESOS DIVERSOS | 100,000 | 100,000 | 0 |
| INGRESOS DE FIDEICOMISOS PÚBLICOS | 0 | 0 | 0 |
| PRODUCTOS FINANCIEROS | 100,000 | 100,000 | 0 |
| OTROS | 0 | 0 | 0 |
| VENTA DE INVERSIONES | 0 | 0 | 0 |
| RECUPERACIÓN DE ACTIVOS FÍSICOS | 0 | 0 | 0 |
| RECUPERACIÓN DE ACTIVOS FINANCIEROS | 0 | 0 | 0 |
| INGRESOS POR OPERACIONES AJENAS | 0 | 0 | 0 |
| POR CUENTA DE TERCEROS | 0 | 0 | 0 |
| POR EROGACIONES RECUPERABLES | 0 | 0 | 0 |
| SUBSIDIOS Y APOYOS FISCALES | 1,168,983,985 | 1,443,972,238 | 1,443,972,236 |
| SUBSIDIOS | 0 | 0 | 0 |
| CORRIENTES | 0 | 0 | 0 |
| DE CAPITAL | 0 | 0 | 0 |
| APOYOS FISCALES | 1,168,983,985 | 1,443,972,238 | 1,443,972,236 |
| CORRIENTES | 829,478,985 | 1,161,135,399 | 1,161,135,397 |
| SERVICIOS PERSONALES | 608,944,518 | 662,625,648 | 662,625,647 |
| OTROS | 220,534,467 | 498,509,751 | 498,509,750 |
| INVERSIÓN FÍSICA | 339,505,000 | 282,836,839 | 282,836,839 |
| INTERESES, COMISIONES Y GASTOS DE LA DEUDA | 0 | 0 | 0 |
| INVERSIÓN FINANCIERA | 0 | 0 | 0 |
| AMORTIZACIÓN DE PASIVOS | 0 | 0 | 0 |
| SUMA DE INGRESOS DEL AÑO | 1,468,983,976 | 1,743,972,229 | 1,481,996,273 |
| ENDEUDAMIENTO (O DESENDEUDAMIENTO) NETO | 0 | 0 | 0 |
| INTERNO | 0 | 0 | 0 |

Cuenta Pública 2021

CUENTA PÚBLICA 2021
INGRESOS DE FLUJO DE EFECTIVO
PRODUCTORAS DE BIENES Y SERVICIOS
12 SALUD
NBQ HOSPITAL REGIONAL DE ALTA ESPECIALIDAD DEL BAJÍO
(PESOS)

| Concepto | ESTIMADO | MODIFICADO | RECAUDADO |
|----------|----------|------------|-----------|
| EXTERNO | 0 | 0 | 0 |

1/ Las sumas parciales y total pueden no coincidir debido al redondeo.

Fuente: Estimado y Modificado, sistemas globalizadores de la Secretaría de Hacienda y Crédito Público; Recaudado, el ente público.


Autorizó: Dr. Juan Luis Mosqueda Gómez
Director General


Elaboró: C.P. Eric Michelini Ojeda
director de Administración y Finanzas

Cuenta Pública 2021

CUENTA PÚBLICA 2021
EGRESOS DE FLUJO DE EFECTIVO
PRODUCTORAS DE BIENES Y SERVICIOS
1.2 SALUD
NBQ HOSPITAL REGIONAL DE ALTA ESPECIALIDAD DEL BAJÍO
(PESOS)

| Concepto | APROBADO | MODIFICADO | PAGADO |
|---|---------------|---------------|---------------|
| TOTAL DE RECURSOS ^{1/} | 1,468,983,976 | 1,743,972,229 | 1,481,996,273 |
| GASTO CORRIENTE | 1,129,478,976 | 1,461,135,390 | 1,199,159,434 |
| SERVICIOS PERSONALES | 608,944,518 | 662,625,648 | 662,625,647 |
| DE OPERACIÓN | 520,411,401 | 706,546,055 | 444,570,100 |
| SUBSIDIOS | 0 | 0 | 0 |
| OTRAS EROGACIONES | 123,057 | 91,963,687 | 91,963,687 |
| PENSIONES Y JUBILACIONES | 0 | 0 | 0 |
| INVERSIÓN FÍSICA | 339,505,000 | 282,836,839 | 282,836,839 |
| BIENES MUEBLES E INMUEBLES | 0 | 0 | 0 |
| OBRA PÚBLICA | 0 | 0 | 0 |
| SUBSIDIOS | 0 | 0 | 0 |
| OTRAS EROGACIONES | 339,505,000 | 282,836,839 | 282,836,839 |
| INVERSIÓN FINANCIERA | 0 | 0 | 0 |
| COSTO FINANCIERO | 0 | 0 | 0 |
| INTERESES, COMISIONES Y GASTOS DE LA DEUDA | 0 | 0 | 0 |
| INTERNOS | 0 | 0 | 0 |
| EXTERNOS | 0 | 0 | 0 |
| EGRESOS POR OPERACIONES AJENAS | 0 | 0 | 0 |
| POR CUENTA DE TERCEROS | 0 | 0 | 0 |
| EROGACIONES RECUPERABLES | 0 | 0 | 0 |
| SUMA DE EGRESOS DEL AÑO | 1,468,983,976 | 1,743,972,229 | 1,481,996,273 |
| ENTEROS A TESORERÍA DE LA FEDERACIÓN | 0 | 0 | 0 |
| ORDINARIOS | 0 | 0 | 0 |
| EXTRAORDINARIOS | 0 | 0 | 0 |
| DISPONIBILIDAD FINAL | 0 | 0 | 0 |
| DIFERENCIAS CAMBIARIAS, AJUSTES CONTABLES Y OPERACIONES EN TRÁNSITO | 0 | 0 | 0 |

1/ Las sumas parciales y total pueden no coincidir debido al redondeo.

Fuente: Presupuesto Aprobado y Modificado, sistemas globalizadores de la Secretaría de Hacienda y Crédito Público; Presupuesto Pagado, el ente público.


 Autorizó: Dr. Juan Luis Mosqueda Gómez
 Director General


 Elaboró: C.P. Eric Michelini Ojeda
 director de Administración y Finanzas

Cuenta Pública 2021

CUENTA PÚBLICA 2021
ESTADO ANALÍTICO DEL EJERCICIO DEL PRESUPUESTO DE EGRESOS EN CLASIFICACIÓN ADMINISTRATIVA^{1/}
12 SALUD
NBQ HOSPITAL REGIONAL DE ALTA ESPECIALIDAD DEL BAJÍO
(PESOS)

| DENOMINACIÓN | APROBADO | MODIFICADO | DEVENGADO | PAGADO | ECONOMÍAS |
|--------------|---------------|---------------|---------------|---------------|-------------|
| TOTAL | 1,468,983,976 | 1,743,972,229 | 1,481,996,273 | 1,481,996,273 | 261,975,956 |

1/ Las sumas parciales y total pueden no coincidir debido al redondeo.

Fuente: Presupuesto Aprobado y Modificado, sistemas globalizadores de la Secretaría de Hacienda y Crédito Público. Presupuesto Devengado y Pagado, el ente público.


Autorizó: Dr. Juan Luis Mosqueda Gómez
Director General


Elaboró: C.P. Eric Michelini-Ojeda
director de Administración y Finanzas

Cuenta Pública 2021

CUENTA PÚBLICA 2021
ESTADO ANALÍTICO DEL EJERCICIO DEL PRESUPUESTO DE EGRESOS EN CLASIFICACIÓN ADMINISTRATIVA (ARMONIZADO)^{1/}
12 SALUD
NBQ HOSPITAL REGIONAL DE ALTA ESPECIALIDAD DEL BAJÍO
(PESOS)

| CONCEPTO | APROBADO | AMPLIACIONES / (REDUCCIONES) | MODIFICADO | DEVENGADO | PAGADO | SUBEJERCICIO ^{2/} |
|--|----------------------|---------------------------------|----------------------|----------------------|----------------------|----------------------------|
| | 1 | 2 = (3-1) | 3 | 4 | 5 | 6 = (3-4) |
| Hospital Regional de Alta Especialidad del Bajío | 1,468,983,976 | 274,988,253 | 1,743,972,229 | 1,481,996,273 | 1,481,996,273 | 261,975,956 |
| Total del Gasto | 1,468,983,976 | 274,988,253 | 1,743,972,229 | 1,481,996,273 | 1,481,996,273 | 261,975,956 |

1/ Las sumas parciales y total pueden no coincidir debido al redondeo.

2/ Corresponde a las Economías Presupuestarias.

Fuente: Presupuesto Aprobado y Modificado, sistemas globalizadores de la Secretaría de Hacienda y Crédito Público, Presupuesto Devengado y Pagado, el ente público.

Autorizó: Dr. Juan Luis Mosqueda Gómez
Director General

Elaboró: C.P. Eric Michelini Ojeda
director de Administración y Finanzas

Cuenta Pública 2021

CUENTA PÚBLICA 2021
ESTADO ANALÍTICO DEL EJERCICIO DEL PRESUPUESTO DE EGRESOS EN CLASIFICACIÓN ECONÓMICA Y POR OBJETO DEL GASTO^{1/}
12 SALUD
NBQ HOSPITAL REGIONAL DE ALTA ESPECIALIDAD DEL BAJÍO
(PESOS)

| CLASIFICACIÓN ECONÓMICA OBJETO DEL GASTO DENOMINACIÓN | APROBADO | MODIFICADO | DEVENGADO | PAGADO | ECONOMÍAS |
|--|----------------------|----------------------|----------------------|----------------------|--------------------|
| TOTAL | 1,468,983,976 | 1,743,972,229 | 1,481,996,273 | 1,481,996,273 | 261,975,956 |
| Gasto Corriente | 1,129,478,976 | 1,461,135,390 | 1,199,159,434 | 1,199,159,434 | 261,975,956 |
| Servicios Personales | 608,944,518 | 662,625,648 | 662,625,647 | 662,625,647 | 1 |
| 1000 Servicios personales | 608,944,518 | 662,625,648 | 662,625,647 | 662,625,647 | 1 |
| 1100 Remuneraciones al personal de carácter permanente | 203,359,316 | 201,477,897 | 201,477,897 | 201,477,897 | |
| 1200 Remuneraciones al personal de carácter transitorio | | 68,190,784 | 68,190,784 | 68,190,784 | |
| 1300 Remuneraciones adicionales y especiales | 158,729,566 | 162,069,507 | 162,069,507 | 162,069,507 | |
| 1400 Seguridad social | 61,793,952 | 56,559,284 | 56,559,283 | 56,559,283 | 1 |
| 1500 Otras prestaciones sociales y económicas | 162,756,069 | 167,465,101 | 167,465,101 | 167,465,101 | |
| 1700 Pago de estímulos a servidores públicos | 22,305,615 | 6,863,075 | 6,863,075 | 6,863,075 | |
| Gasto De Operación | 520,411,401 | 706,546,055 | 444,570,100 | 444,570,100 | 261,975,955 |
| 2000 Materiales y suministros | 299,005,234 | 389,441,668 | 229,358,844 | 229,358,844 | 160,082,824 |
| 2100 Materiales de administración, emisión de documentos y artículos oficiales | 2,303,235 | 3,598,634 | 1,940,897 | 1,940,897 | 1,657,737 |
| 2200 Alimentos y utensilios | 6,879 | 77,386 | 74,559 | 74,559 | 2,827 |
| 2400 Materiales y artículos de construcción y de reparación | 36,205 | 36,205 | 3,500 | 3,500 | 32,705 |
| 2500 Productos químicos, farmacéuticos y de laboratorio | 288,381,656 | 374,014,038 | 220,492,006 | 220,492,006 | 153,522,032 |
| 2600 Combustibles, lubricantes y aditivos | 181,015 | 228,698 | 181,675 | 181,675 | 47,023 |
| 2700 Vestuario, blancos, prendas de protección y artículos deportivos | 3,679,474 | 3,732,043 | 3,271,704 | 3,271,704 | 460,339 |
| 2900 Herramientas, refacciones y accesorios menores | 4,416,770 | 7,754,664 | 3,394,503 | 3,394,503 | 4,360,161 |
| 3000 Servicios generales | 221,406,167 | 317,104,387 | 215,211,256 | 215,211,256 | 101,893,131 |
| 3100 Servicios básicos | 20,839,004 | 32,386,958 | 13,648,092 | 13,648,092 | 18,738,866 |
| 3200 Servicios de arrendamiento | 10,017,877 | 24,796,637 | 16,491,396 | 16,491,396 | 8,305,241 |
| 3300 Servicios profesionales, científicos, técnicos y otros servicios | 137,229,743 | 192,374,385 | 128,210,676 | 128,210,676 | 64,163,709 |
| 3400 Servicios financieros, bancarios y comerciales | 728 | 728 | | | 728 |
| 3500 Servicios de instalación, reparación, mantenimiento y conservación | 43,272,349 | 54,019,993 | 44,594,715 | 44,594,715 | 9,425,278 |
| 3700 Servicios de traslado y viáticos | 616,024 | 616,024 | 216,013 | 216,013 | 400,011 |
| 3800 Servicios oficiales | 1,315,713 | 1,478,345 | 660,643 | 660,643 | 817,702 |
| 3900 Otros servicios generales | 8,114,729 | 11,431,317 | 11,389,721 | 11,389,721 | 41,596 |
| Otros De Corriente | 123,057 | 91,963,687 | 91,963,687 | 91,963,687 | |
| 3000 Servicios generales | 91,124 | 99,500 | 99,500 | 99,500 | |
| 3900 Otros servicios generales | 91,124 | 99,500 | 99,500 | 99,500 | |
| 4000 Transferencias, asignaciones, subsidios y otras ayudas | 31,933 | 91,864,187 | 91,864,187 | 91,864,187 | |
| 4400 Ayudas sociales | 31,933 | 31,933 | 31,933 | 31,933 | |

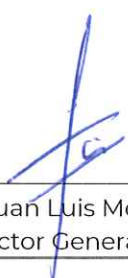
Cuenta Pública 2021

CUENTA PÚBLICA 2021
ESTADO ANALÍTICO DEL EJERCICIO DEL PRESUPUESTO DE EGRESOS EN CLASIFICACIÓN ECONÓMICA Y POR OBJETO DEL GASTO^{1/}
12 SALUD
NBQ HOSPITAL REGIONAL DE ALTA ESPECIALIDAD DEL BAJÍO
(PESOS)

| CLASIFICACIÓN ECONÓMICA OBJETO DEL GASTO DENOMINACIÓN | APROBADO | MODIFICADO | DEVENGADO | PAGADO | ECONOMÍAS |
|---|-------------|-------------|-------------|-------------|-----------|
| 4600 Transferencias a fideicomisos, mandatos y otros análogos | | 91,832,254 | 91,832,254 | 91,832,254 | |
| Pensiones Y Jubilaciones | | | | | |
| Gasto De Inversión | 339,505,000 | 282,836,839 | 282,836,839 | 282,836,839 | |
| Inversión Física | 339,505,000 | 282,836,839 | 282,836,839 | 282,836,839 | |
| 3000 Servicios generales | 339,505,000 | 282,836,839 | 282,836,839 | 282,836,839 | |
| 3300 Servicios profesionales, científicos, técnicos y otros servicios | 339,505,000 | 282,836,839 | 282,836,839 | 282,836,839 | |

1/ Las sumas parciales y total pueden no coincidir debido al redondeo.

Fuente: Presupuesto Aprobado y Modificado, sistemas globalizadores de la Secretaría de Hacienda y Crédito Público. Presupuesto Devengado y Pagado, el ente público.


 Autorizó: Dr. Juan Luis Mosqueda Gómez
 Director General


 Elaboró: C.P. Eric Michelini Ojeda
 director de Administración y Finanzas

Cuenta Pública 2021


CUENTA PÚBLICA 2021
ESTADO ANALÍTICO DEL EJERCICIO DEL PRESUPUESTO DE EGRESOS EN CLASIFICACIÓN ECONÓMICA (ARMONIZADO)^{1/}
12 SALUD
NBQ HOSPITAL REGIONAL DE ALTA ESPECIALIDAD DEL BAJÍO
(PESOS)

| CONCEPTO | APROBADO | AMPLIACIONES / (REDUCCIONES) | MODIFICADO | DEVENGADO | PAGADO | SÚBERJERCICIO ^{2/} |
|------------------------|----------------------|---------------------------------|----------------------|----------------------|----------------------|-----------------------------|
| | 1 | 2 = (3-1) | 3 | 4 | 5 | 6 = (3-4) |
| Gasto Corriente | 1,129,478,976 | 331,656,414 | 1,461,135,390 | 1,199,159,434 | 1,199,159,434 | 261,975,956 |
| Gasto De Capital | 339,505,000 | -56,668,161 | 282,836,839 | 282,836,839 | 282,836,839 | |
| Total del Gasto | 1,468,983,976 | 274,988,253 | 1,743,972,229 | 1,481,996,273 | 1,481,996,273 | 261,975,956 |

^{1/} Las sumas parciales y total pueden no coincidir debido al redondeo.

^{2/} Corresponde a las Economías Presupuestarias.

Fuente: Presupuesto Aprobado y Modificado, sistemas globalizadores de la Secretaría de Hacienda y Crédito Público. Presupuesto Devengado y Pagado, el ente público.


 Autorizó: Dr. Juan Luis Mosqueda Gómez
 Director General


 Elaboró: C.P. Eric Michelini Ojeda
 director de Administración y Finanzas

Cuenta Pública 2021

CUENTA PÚBLICA 2021
ESTADO ANALÍTICO DEL EJERCICIO DEL PRESUPUESTO DE EGRESOS EN CLASIFICACIÓN POR OBJETO DEL GASTO (ARMONIZADO)^{1/}
12 SALUD
NBQ HOSPITAL REGIONAL DE ALTA ESPECIALIDAD DEL BAJÍO
(PESOS)

| CONCEPTO | APROBADO | AMPLIACIONES / (REDUCCIONES) | MODIFICADO | DEVENGADO | PAGADO | SUJEJERCICIO ^{2/} |
|---|----------------------|---------------------------------|----------------------|----------------------|----------------------|----------------------------|
| | 1 | 2 = (3-1) | 3 | 4 | 5 | 6 = (3-4) |
| Servicios personales | 608,944,518 | 53,681,130 | 662,625,648 | 662,625,647 | 662,625,647 | 1 |
| Remuneraciones al personal de carácter permanente | 203,359,316 | -1,881,419 | 201,477,897 | 201,477,897 | 201,477,897 | |
| Remuneraciones al personal de carácter transitorio | | 68,190,784 | 68,190,784 | 68,190,784 | 68,190,784 | |
| Remuneraciones adicionales y especiales | 158,729,566 | 3,339,941 | 162,069,507 | 162,069,507 | 162,069,507 | |
| Seguridad social | 61,793,952 | -5,234,668 | 56,559,284 | 56,559,283 | 56,559,283 | 1 |
| Otras prestaciones sociales y económicas | 162,756,069 | 4,709,032 | 167,465,101 | 167,465,101 | 167,465,101 | |
| Pago de estímulos a servidores públicos | 22,305,615 | -15,442,540 | 6,863,075 | 6,863,075 | 6,863,075 | |
| Materiales y suministros | 299,005,234 | 90,436,434 | 389,441,668 | 229,358,844 | 229,358,844 | 160,082,824 |
| Materiales de administración, emisión de documentos y artículos oficiales | 2,303,235 | 1,295,399 | 3,598,634 | 1,940,897 | 1,940,897 | 1,657,737 |
| Alimentos y utensilios | 6,879 | 70,507 | 77,386 | 74,559 | 74,559 | 2,827 |
| Materiales y artículos de construcción y de reparación | 36,205 | | 36,205 | 3,500 | 3,500 | 32,705 |
| Productos químicos, farmacéuticos y de laboratorio | 288,381,656 | 85,632,382 | 374,014,038 | 220,492,006 | 220,492,006 | 153,522,032 |
| Combustibles, lubricantes y aditivos | 181,015 | 47,683 | 228,698 | 181,675 | 181,675 | 47,023 |
| Vestuario, blancos, prendas de protección y artículos deportivos | 3,679,474 | 52,569 | 3,732,043 | 3,271,704 | 3,271,704 | 460,339 |
| Herramientas, refacciones y accesorios menores | 4,416,770 | 3,337,894 | 7,754,664 | 3,394,503 | 3,394,503 | 4,360,161 |
| Servicios generales | 561,002,291 | 39,038,435 | 600,040,726 | 498,147,595 | 498,147,595 | 101,893,131 |
| Servicios básicos | 20,839,004 | 11,547,954 | 32,386,958 | 13,648,092 | 13,648,092 | 18,738,866 |
| Servicios de arrendamiento | 10,017,877 | 14,778,760 | 24,796,637 | 16,491,396 | 16,491,396 | 8,305,241 |
| Servicios profesionales, científicos, técnicos y otros servicios | 476,734,743 | -1,523,519 | 475,211,224 | 411,047,515 | 411,047,515 | 64,163,709 |
| Servicios financieros, bancarios y comerciales | 728 | | 728 | | | 728 |
| Servicios de instalación, reparación, mantenimiento y conservación | 43,272,349 | 10,747,644 | 54,019,993 | 44,594,715 | 44,594,715 | 9,425,278 |
| Servicios de traslado y viáticos | 616,024 | | 616,024 | 216,013 | 216,013 | 400,011 |
| Servicios oficiales | 1,315,713 | 162,632 | 1,478,345 | 660,643 | 660,643 | 817,702 |
| Otros servicios generales | 8,205,853 | 3,324,964 | 11,530,817 | 11,489,221 | 11,489,221 | 41,596 |
| Transferencias, asignaciones, subsidios y otras ayudas | 31,933 | 91,832,254 | 91,864,187 | 91,864,187 | 91,864,187 | |
| Ayudas sociales | 31,933 | | 31,933 | 31,933 | 31,933 | |
| Transferencias a fideicomisos, mandatos y otros análogos | | 91,832,254 | 91,832,254 | 91,832,254 | 91,832,254 | |
| Total del Gasto | 1,468,983,976 | 274,988,253 | 1,743,972,229 | 1,481,996,273 | 1,481,996,273 | 261,975,956 |

1/ Las sumas parciales y total pueden no coincidir debido al redondeo.

2/ Corresponde a las Economías Presupuestarias.

Fuente: Presupuesto Aprobado y Modificado, sistemas globalizadores de la Secretaría de Hacienda y Crédito Público. Presupuesto Devengado y Pagado, el ente público.

Autorizó: Dr. Juan Luis Mosqueda Gómez
Director General

Elaboró: C.P. Eric Michelini Ojeda
director de Administración y Finanzas

Cuenta Pública 2021

CUENTA PÚBLICA 2021
ESTADO ANALÍTICO DEL EJERCICIO DEL PRESUPUESTO DE EGRESOS EN CLASIFICACIÓN FUNCIONAL-PROGRAMÁTICA^{1/}
12 SALUD
NBQ HOSPITAL REGIONAL DE ALTA ESPECIALIDAD DEL BAJÍO
(PESOS)

| CATEGORÍAS PROGRAMÁTICAS | | | | | | GASTO CORRIENTE | | | | | GASTO DE INVERSIÓN | | | | TOTAL | | | | | |
|--------------------------|----|----|-----|------|-----|---|----------------------|--------------------|-----------|--------------------|--------------------|--------------------------|------------------|-----------|--------------------|-------------|---------------|-----------------------|--------------------------|-----------|
| FI | FN | SF | AI | PP | UR | DENOMINACIÓN | SERVICIOS PERSONALES | GASTO DE OPERACIÓN | SUBSIDIOS | OTROS DE CORRIENTE | SUMA | PENSIONES Y JUBILACIONES | INVERSIÓN FÍSICA | SUBSIDIOS | OTROS DE INVERSIÓN | SUMA | TOTAL | ESTRUCTURA PORCENTUAL | | |
| | | | | | | | | | | | | | | | | | | CORRIENTE | PENSIONES Y JUBILACIONES | INVERSIÓN |
| | | | | | | TOTAL APROBADO | 608,944,518 | 520,411,401 | | 123,057 | 1,129,478,976 | | 339,505,000 | | | 339,505,000 | 1,468,983,976 | 76.9 | | 23.1 |
| | | | | | | TOTAL MODIFICADO | 662,625,648 | 706,546,055 | | 91,963,687 | 1,461,135,390 | | 282,836,839 | | | 282,836,839 | 1,743,972,229 | 83.8 | | 16.2 |
| | | | | | | TOTAL DEVENGADO | 662,625,647 | 444,570,100 | | 91,963,687 | 1,199,159,434 | | 282,836,839 | | | 282,836,839 | 1,481,996,273 | 80.9 | | 19.1 |
| | | | | | | TOTAL PAGADO | 662,625,647 | 444,570,100 | | 91,963,687 | 1,199,159,434 | | 282,836,839 | | | 282,836,839 | 1,481,996,273 | 80.9 | | 19.1 |
| | | | | | | Porcentaje Pag/Aprob | 108.8 | 85.4 | | -0- | 106.2 | | 83.3 | | | 83.3 | 100.9 | | | |
| | | | | | | Porcentaje Pag/Modif | 100.0 | 62.9 | | 100.0 | 82.1 | | 100.0 | | | 100.0 | 85.0 | | | |
| 1 | | | | | | Gobierno | | | | | | | | | | | | | | |
| 1 | | | | | | Aprobado | 6,791,902 | 72,601 | | | 6,864,503 | | | | | | 6,864,503 | 100.0 | | |
| 1 | | | | | | Modificado | 3,216,151 | 72,601 | | | 3,288,752 | | | | | | 3,288,752 | 100.0 | | |
| 1 | | | | | | Devengado | 3,216,151 | 54,202 | | | 3,270,353 | | | | | | 3,270,353 | 100.0 | | |
| 1 | | | | | | Pagado | 3,216,151 | 54,202 | | | 3,270,353 | | | | | | 3,270,353 | 100.0 | | |
| 1 | | | | | | Porcentaje Pag/Aprob | 47.4 | 74.7 | | | 47.6 | | | | | 47.6 | | | | |
| 1 | | | | | | Porcentaje Pag/Modif | 100.0 | 74.7 | | | 99.4 | | | | | 99.4 | | | | |
| 1 | 3 | | | | | Coordinación de la Política de Gobierno | | | | | | | | | | | | | | |
| 1 | 3 | | | | | Aprobado | 6,791,902 | 72,601 | | | 6,864,503 | | | | | | 6,864,503 | 100.0 | | |
| 1 | 3 | | | | | Modificado | 3,216,151 | 72,601 | | | 3,288,752 | | | | | | 3,288,752 | 100.0 | | |
| 1 | 3 | | | | | Devengado | 3,216,151 | 54,202 | | | 3,270,353 | | | | | | 3,270,353 | 100.0 | | |
| 1 | 3 | | | | | Pagado | 3,216,151 | 54,202 | | | 3,270,353 | | | | | | 3,270,353 | 100.0 | | |
| 1 | 3 | | | | | Porcentaje Pag/Aprob | 47.4 | 74.7 | | | 47.6 | | | | | 47.6 | | | | |
| 1 | 3 | | | | | Porcentaje Pag/Modif | 100.0 | 74.7 | | | 99.4 | | | | | 99.4 | | | | |
| 1 | 3 | 04 | | | | Función Pública | | | | | | | | | | | | | | |
| 1 | 3 | 04 | | | | Aprobado | 6,791,902 | 72,601 | | | 6,864,503 | | | | | | 6,864,503 | 100.0 | | |
| 1 | 3 | 04 | | | | Modificado | 3,216,151 | 72,601 | | | 3,288,752 | | | | | | 3,288,752 | 100.0 | | |
| 1 | 3 | 04 | | | | Devengado | 3,216,151 | 54,202 | | | 3,270,353 | | | | | | 3,270,353 | 100.0 | | |
| 1 | 3 | 04 | | | | Pagado | 3,216,151 | 54,202 | | | 3,270,353 | | | | | | 3,270,353 | 100.0 | | |
| 1 | 3 | 04 | | | | Porcentaje Pag/Aprob | 47.4 | 74.7 | | | 47.6 | | | | | 47.6 | | | | |
| 1 | 3 | 04 | | | | Porcentaje Pag/Modif | 100.0 | 74.7 | | | 99.4 | | | | | 99.4 | | | | |
| 1 | 3 | 04 | 001 | | | Función pública y buen gobierno | | | | | | | | | | | | | | |
| 1 | 3 | 04 | 001 | | | Aprobado | 6,791,902 | 72,601 | | | 6,864,503 | | | | | | 6,864,503 | 100.0 | | |
| 1 | 3 | 04 | 001 | | | Modificado | 3,216,151 | 72,601 | | | 3,288,752 | | | | | | 3,288,752 | 100.0 | | |
| 1 | 3 | 04 | 001 | | | Devengado | 3,216,151 | 54,202 | | | 3,270,353 | | | | | | 3,270,353 | 100.0 | | |
| 1 | 3 | 04 | 001 | | | Pagado | 3,216,151 | 54,202 | | | 3,270,353 | | | | | | 3,270,353 | 100.0 | | |
| 1 | 3 | 04 | 001 | | | Porcentaje Pag/Aprob | 47.4 | 74.7 | | | 47.6 | | | | | 47.6 | | | | |
| 1 | 3 | 04 | 001 | | | Porcentaje Pag/Modif | 100.0 | 74.7 | | | 99.4 | | | | | 99.4 | | | | |
| 1 | 3 | 04 | 001 | O001 | | Actividades de apoyo a la función pública y buen gobierno | | | | | | | | | | | | | | |
| 1 | 3 | 04 | 001 | O001 | | Aprobado | 6,791,902 | 72,601 | | | 6,864,503 | | | | | | 6,864,503 | 100.0 | | |
| 1 | 3 | 04 | 001 | O001 | | Modificado | 3,216,151 | 72,601 | | | 3,288,752 | | | | | | 3,288,752 | 100.0 | | |
| 1 | 3 | 04 | 001 | O001 | | Devengado | 3,216,151 | 54,202 | | | 3,270,353 | | | | | | 3,270,353 | 100.0 | | |
| 1 | 3 | 04 | 001 | O001 | | Pagado | 3,216,151 | 54,202 | | | 3,270,353 | | | | | | 3,270,353 | 100.0 | | |
| 1 | 3 | 04 | 001 | O001 | | Porcentaje Pag/Aprob | 47.4 | 74.7 | | | 47.6 | | | | | 47.6 | | | | |
| 1 | 3 | 04 | 001 | O001 | | Porcentaje Pag/Modif | 100.0 | 74.7 | | | 99.4 | | | | | 99.4 | | | | |
| 1 | 3 | 04 | 001 | O001 | NBQ | Hospital Regional de Alta Especialidad del Bajío | | | | | | | | | | | | | | |
| 1 | 3 | 04 | 001 | O001 | NBQ | Aprobado | 6,791,902 | 72,601 | | | 6,864,503 | | | | | | 6,864,503 | 100.0 | | |
| 1 | 3 | 04 | 001 | O001 | NBQ | Modificado | 3,216,151 | 72,601 | | | 3,288,752 | | | | | | 3,288,752 | 100.0 | | |

Cuenta Pública 2021

CUENTA PÚBLICA 2021
ESTADO ANALÍTICO DEL EJERCICIO DEL PRESUPUESTO DE EGRESOS EN CLASIFICACIÓN FUNCIONAL-PROGRAMÁTICA^{1/}
12 SALUD
NBQ HOSPITAL REGIONAL DE ALTA ESPECIALIDAD DEL BAJÍO
(PESOS)

| CATEGORÍAS PROGRAMÁTICAS | | | | | | DENOMINACIÓN | GASTO CORRIENTE | | | | | PENSIONES Y JUBILACIONES | GASTO DE INVERSIÓN | | | | TOTAL | | | |
|--------------------------|----|----|-----|------|-----|--|----------------------|--------------------|------------|--------------------|-------------|--------------------------|--------------------|-------------|--------------------|------|-------|-----------------------|--------------------------|-----------|
| FI | FN | SE | AI | PP | UR | | SERVICIOS PERSONALES | GASTO DE OPERACIÓN | SUBSIDIOS | OTROS DE CORRIENTE | SUMA | | INVERSIÓN FÍSICA | SUBSIDIOS | OTROS DE INVERSIÓN | SUMA | TOTAL | ESTRUCTURA PORCENTUAL | | |
| | | | | | | | | | | | | | | | | | | CORRIENTE | PENSIONES Y JUBILACIONES | INVERSIÓN |
| 1 | 3 | 04 | 001 | 0001 | NBQ | Devengado | 3,216,151 | 54,202 | | | 3,270,353 | | | | 3,270,353 | 1000 | | | | |
| 1 | 3 | 04 | 001 | 0001 | NBQ | Pagado | 3,216,151 | 54,202 | | | 3,270,353 | | | | 3,270,353 | 1000 | | | | |
| 1 | 3 | 04 | 001 | 0001 | NBQ | Porcentaje Pag/Aprob | 47.4 | 74.7 | | | 47.6 | | | | 47.6 | | | | | |
| 1 | 3 | 04 | 001 | 0001 | NBQ | Porcentaje Pag/Modif | 100.0 | 74.7 | | | 99.4 | | | | 99.4 | | | | | |
| 2 | | | | | | Desarrollo Social | | | | | | | | | | | | | | |
| 2 | | | | | | Aprobado | 594,496,210 | 515,936,435 | 123,057 | 1,110,555,702 | 339,505,000 | | | 339,505,000 | 1,450,060,702 | 76.6 | | 23.4 | | |
| 2 | | | | | | Modificado | 651,977,459 | 703,536,081 | 91,963,687 | 1,447,477,227 | 282,836,839 | | | 282,836,839 | 1,730,314,066 | 83.7 | | 16.3 | | |
| 2 | | | | | | Devengado | 651,977,458 | 442,524,762 | 91,963,687 | 1,186,465,907 | 282,836,839 | | | 282,836,839 | 1,469,302,746 | 80.8 | | 19.2 | | |
| 2 | | | | | | Pagado | 651,977,458 | 442,524,762 | 91,963,687 | 1,186,465,907 | 282,836,839 | | | 282,836,839 | 1,469,302,746 | 80.8 | | 19.2 | | |
| 2 | | | | | | Porcentaje Pag/Aprob | 109.7 | 85.8 | -0- | 106.8 | 83.3 | | | 83.3 | 101.3 | | | | | |
| 2 | | | | | | Porcentaje Pag/Modif | 100.0 | 62.9 | 100.0 | 82.0 | 100.0 | | | 100.0 | 84.9 | | | | | |
| 2 | 3 | | | | | Salud | | | | | | | | | | | | | | |
| 2 | 3 | | | | | Aprobado | 594,496,210 | 515,936,435 | 123,057 | 1,110,555,702 | 339,505,000 | | | 339,505,000 | 1,450,060,702 | 76.6 | | 23.4 | | |
| 2 | 3 | | | | | Modificado | 651,977,459 | 703,536,081 | 91,963,687 | 1,447,477,227 | 282,836,839 | | | 282,836,839 | 1,730,314,066 | 83.7 | | 16.3 | | |
| 2 | 3 | | | | | Devengado | 651,977,458 | 442,524,762 | 91,963,687 | 1,186,465,907 | 282,836,839 | | | 282,836,839 | 1,469,302,746 | 80.8 | | 19.2 | | |
| 2 | 3 | | | | | Pagado | 651,977,458 | 442,524,762 | 91,963,687 | 1,186,465,907 | 282,836,839 | | | 282,836,839 | 1,469,302,746 | 80.8 | | 19.2 | | |
| 2 | 3 | | | | | Porcentaje Pag/Aprob | 109.7 | 85.8 | -0- | 106.8 | 83.3 | | | 83.3 | 101.3 | | | | | |
| 2 | 3 | | | | | Porcentaje Pag/Modif | 100.0 | 62.9 | 100.0 | 82.0 | 100.0 | | | 100.0 | 84.9 | | | | | |
| 2 | 3 | 02 | | | | Prestación de Servicios de Salud a la Persona | | | | | | | | | | | | | | |
| 2 | 3 | 02 | | | | Aprobado | 594,496,210 | 513,231,472 | 123,057 | 1,107,850,739 | 339,505,000 | | | 339,505,000 | 1,447,355,739 | 76.5 | | 23.5 | | |
| 2 | 3 | 02 | | | | Modificado | 651,977,459 | 699,929,994 | 91,963,687 | 1,443,871,140 | 282,836,839 | | | 282,836,839 | 1,726,707,979 | 83.6 | | 16.4 | | |
| 2 | 3 | 02 | | | | Devengado | 651,977,458 | 440,136,124 | 91,963,687 | 1,184,077,269 | 282,836,839 | | | 282,836,839 | 1,466,914,108 | 80.7 | | 19.3 | | |
| 2 | 3 | 02 | | | | Pagado | 651,977,458 | 440,136,124 | 91,963,687 | 1,184,077,269 | 282,836,839 | | | 282,836,839 | 1,466,914,108 | 80.7 | | 19.3 | | |
| 2 | 3 | 02 | | | | Porcentaje Pag/Aprob | 109.7 | 85.8 | -0- | 106.9 | 83.3 | | | 83.3 | 101.4 | | | | | |
| 2 | 3 | 02 | | | | Porcentaje Pag/Modif | 100.0 | 62.9 | 100.0 | 82.0 | 100.0 | | | 100.0 | 85.0 | | | | | |
| 2 | 3 | 02 | 002 | | | Servicios de apoyo administrativo | | | | | | | | | | | | | | |
| 2 | 3 | 02 | 002 | | | Aprobado | 15,025,582 | 4,094,680 | 31,933 | 19,152,195 | | | | 19,152,195 | 1000 | | | | | |
| 2 | 3 | 02 | 002 | | | Modificado | 17,706,613 | 6,376,926 | 31,933 | 24,115,472 | | | | 24,115,472 | 1000 | | | | | |
| 2 | 3 | 02 | 002 | | | Devengado | 17,706,613 | 3,813,993 | 31,933 | 21,552,539 | | | | 21,552,539 | 1000 | | | | | |
| 2 | 3 | 02 | 002 | | | Pagado | 17,706,613 | 3,813,993 | 31,933 | 21,552,539 | | | | 21,552,539 | 1000 | | | | | |
| 2 | 3 | 02 | 002 | | | Porcentaje Pag/Aprob | 117.8 | 93.1 | 100.0 | 112.5 | | | | 112.5 | | | | | | |
| 2 | 3 | 02 | 002 | | | Porcentaje Pag/Modif | 100.0 | 59.8 | 100.0 | 89.4 | | | | 89.4 | | | | | | |
| 2 | 3 | 02 | 002 | M001 | | Actividades de apoyo administrativo | | | | | | | | | | | | | | |
| 2 | 3 | 02 | 002 | M001 | | Aprobado | 15,025,582 | 4,094,680 | 31,933 | 19,152,195 | | | | 19,152,195 | 1000 | | | | | |
| 2 | 3 | 02 | 002 | M001 | | Modificado | 17,706,613 | 6,376,926 | 31,933 | 24,115,472 | | | | 24,115,472 | 1000 | | | | | |
| 2 | 3 | 02 | 002 | M001 | | Devengado | 17,706,613 | 3,813,993 | 31,933 | 21,552,539 | | | | 21,552,539 | 1000 | | | | | |
| 2 | 3 | 02 | 002 | M001 | | Pagado | 17,706,613 | 3,813,993 | 31,933 | 21,552,539 | | | | 21,552,539 | 1000 | | | | | |
| 2 | 3 | 02 | 002 | M001 | | Porcentaje Pag/Aprob | 117.8 | 93.1 | 100.0 | 112.5 | | | | 112.5 | | | | | | |
| 2 | 3 | 02 | 002 | M001 | | Porcentaje Pag/Modif | 100.0 | 59.8 | 100.0 | 89.4 | | | | 89.4 | | | | | | |
| 2 | 3 | 02 | 002 | M001 | NBQ | Hospital Regional de Alta Especialidad del Bajío | | | | | | | | | | | | | | |
| 2 | 3 | 02 | 002 | M001 | NBQ | Aprobado | 15,025,582 | 4,094,680 | 31,933 | 19,152,195 | | | | 19,152,195 | 1000 | | | | | |
| 2 | 3 | 02 | 002 | M001 | NBQ | Modificado | 17,706,613 | 6,376,926 | 31,933 | 24,115,472 | | | | 24,115,472 | 1000 | | | | | |
| 2 | 3 | 02 | 002 | M001 | NBQ | Devengado | 17,706,613 | 3,813,993 | 31,933 | 21,552,539 | | | | 21,552,539 | 1000 | | | | | |
| 2 | 3 | 02 | 002 | M001 | NBQ | Pagado | 17,706,613 | 3,813,993 | 31,933 | 21,552,539 | | | | 21,552,539 | 1000 | | | | | |

Cuenta Pública 2021

CUENTA PÚBLICA 2021
ESTADO ANALÍTICO DEL EJERCICIO DEL PRESUPUESTO DE EGRESOS EN CLASIFICACIÓN FUNCIONAL-PROGRAMÁTICA^{1/}
12 SALUD
NBQ HOSPITAL REGIONAL DE ALTA ESPECIALIDAD DEL BAJÍO
(PESOS)

| CATEGORÍAS PROGRAMÁTICAS | | | | | | DENOMINACIÓN | GASTO CORRIENTE | | | | | PENSIONES Y JUBILACIONES | GASTO DE INVERSIÓN | | | | TOTAL | | | |
|--------------------------|----|----|-----|------|-----|--|----------------------|--------------------|------------|--------------------|-------------|--------------------------|--------------------|-------------|--------------------|-------|-------|-----------------------|--------------------------|-----------|
| FI | FN | SE | AI | PP | UR | | SERVICIOS PERSONALES | GASTO DE OPERACIÓN | SUBSIDIOS | OTROS DE CORRIENTE | SUMA | | INVERSIÓN FÍSICA | SUBSIDIOS | OTROS DE INVERSIÓN | SUMA | TOTAL | ESTRUCTURA PORCENTUAL | | |
| | | | | | | | | | | | | | | | | | | CORRIENTE | PENSIONES Y JUBILACIONES | INVERSIÓN |
| 2 | 3 | 02 | 002 | MO01 | NBQ | Porcentaje Pag/Aprob | 117.8 | 93.1 | 100.0 | 112.5 | | | | | 112.5 | | | | | |
| 2 | 3 | 02 | 002 | MO01 | NBQ | Porcentaje Pag/Modif | 100.0 | 59.8 | 100.0 | 89.4 | | | | | 89.4 | | | | | |
| 2 | 3 | 02 | 018 | | | Prestación de servicios del Sistema Nacional de Salud organizados e integrados | | | | | | | | | | | | | | |
| 2 | 3 | 02 | 018 | | | Aprobado | 579,470,628 | 509,136,792 | 91,124 | 1,088,698,544 | 339,505,000 | | | 339,505,000 | 1,428,203,544 | 76.2 | | 23.8 | | |
| 2 | 3 | 02 | 018 | | | Modificado | 634,270,846 | 693,553,068 | 91,931,754 | 1,419,755,668 | 282,836,839 | | | 282,836,839 | 1,702,592,507 | 83.4 | | 16.6 | | |
| 2 | 3 | 02 | 018 | | | Devengado | 634,270,845 | 436,322,131 | 91,931,754 | 1,162,524,730 | 282,836,839 | | | 282,836,839 | 1,445,361,569 | 80.4 | | 19.6 | | |
| 2 | 3 | 02 | 018 | | | Pagado | 634,270,845 | 436,322,131 | 91,931,754 | 1,162,524,730 | 282,836,839 | | | 282,836,839 | 1,445,361,569 | 80.4 | | 19.6 | | |
| 2 | 3 | 02 | 018 | | | Porcentaje Pag/Aprob | 109.5 | 85.7 | -0- | 106.8 | 83.3 | | | 83.3 | 101.2 | | | | | |
| 2 | 3 | 02 | 018 | | | Porcentaje Pag/Modif | 100.0 | 62.9 | 100.0 | 81.9 | 100.0 | | | 100.0 | 84.9 | | | | | |
| 2 | 3 | 02 | 018 | E023 | | Atención a la Salud | | | | | | | | | | | | | | |
| 2 | 3 | 02 | 018 | E023 | | Aprobado | 579,470,628 | 509,136,792 | 91,124 | 1,088,698,544 | 339,505,000 | | | 339,505,000 | 1,428,203,544 | 76.2 | | 23.8 | | |
| 2 | 3 | 02 | 018 | E023 | | Modificado | 634,270,846 | 693,553,068 | 91,931,754 | 1,419,755,668 | 282,836,839 | | | 282,836,839 | 1,702,592,507 | 83.4 | | 16.6 | | |
| 2 | 3 | 02 | 018 | E023 | | Devengado | 634,270,845 | 436,322,131 | 91,931,754 | 1,162,524,730 | 282,836,839 | | | 282,836,839 | 1,445,361,569 | 80.4 | | 19.6 | | |
| 2 | 3 | 02 | 018 | E023 | | Pagado | 634,270,845 | 436,322,131 | 91,931,754 | 1,162,524,730 | 282,836,839 | | | 282,836,839 | 1,445,361,569 | 80.4 | | 19.6 | | |
| 2 | 3 | 02 | 018 | E023 | | Porcentaje Pag/Aprob | 109.5 | 85.7 | -0- | 106.8 | 83.3 | | | 83.3 | 101.2 | | | | | |
| 2 | 3 | 02 | 018 | E023 | | Porcentaje Pag/Modif | 100.0 | 62.9 | 100.0 | 81.9 | 100.0 | | | 100.0 | 84.9 | | | | | |
| 2 | 3 | 02 | 018 | E023 | NBQ | Hospital Regional de Alta Especialidad del Bajío | | | | | | | | | | | | | | |
| 2 | 3 | 02 | 018 | E023 | NBQ | Aprobado | 579,470,628 | 509,136,792 | 91,124 | 1,088,698,544 | 339,505,000 | | | 339,505,000 | 1,428,203,544 | 76.2 | | 23.8 | | |
| 2 | 3 | 02 | 018 | E023 | NBQ | Modificado | 634,270,846 | 693,553,068 | 91,931,754 | 1,419,755,668 | 282,836,839 | | | 282,836,839 | 1,702,592,507 | 83.4 | | 16.6 | | |
| 2 | 3 | 02 | 018 | E023 | NBQ | Devengado | 634,270,845 | 436,322,131 | 91,931,754 | 1,162,524,730 | 282,836,839 | | | 282,836,839 | 1,445,361,569 | 80.4 | | 19.6 | | |
| 2 | 3 | 02 | 018 | E023 | NBQ | Pagado | 634,270,845 | 436,322,131 | 91,931,754 | 1,162,524,730 | 282,836,839 | | | 282,836,839 | 1,445,361,569 | 80.4 | | 19.6 | | |
| 2 | 3 | 02 | 018 | E023 | NBQ | Porcentaje Pag/Aprob | 109.5 | 85.7 | -0- | 106.8 | 83.3 | | | 83.3 | 101.2 | | | | | |
| 2 | 3 | 02 | 018 | E023 | NBQ | Porcentaje Pag/Modif | 100.0 | 62.9 | 100.0 | 81.9 | 100.0 | | | 100.0 | 84.9 | | | | | |
| 2 | 3 | 03 | | | | Generación de Recursos para la Salud | | | | | | | | | | | | | | |
| 2 | 3 | 03 | | | | Aprobado | | 2,704,963 | | 2,704,963 | | | | | 2,704,963 | 100.0 | | | | |
| 2 | 3 | 03 | | | | Modificado | | 3,606,087 | | 3,606,087 | | | | | 3,606,087 | 100.0 | | | | |
| 2 | 3 | 03 | | | | Devengado | | 2,388,638 | | 2,388,638 | | | | | 2,388,638 | 100.0 | | | | |
| 2 | 3 | 03 | | | | Pagado | | 2,388,638 | | 2,388,638 | | | | | 2,388,638 | 100.0 | | | | |
| 2 | 3 | 03 | | | | Porcentaje Pag/Aprob | | 88.3 | | 88.3 | | | | | 88.3 | | | | | |
| 2 | 3 | 03 | | | | Porcentaje Pag/Modif | | 66.2 | | 66.2 | | | | | 66.2 | | | | | |
| 2 | 3 | 03 | 019 | | | Formación y capacitación de recursos humanos acordes a las necesidades y demandas de atención a la salud | | | | | | | | | | | | | | |
| 2 | 3 | 03 | 019 | | | Aprobado | | 2,704,963 | | 2,704,963 | | | | | 2,704,963 | 100.0 | | | | |
| 2 | 3 | 03 | 019 | | | Modificado | | 3,606,087 | | 3,606,087 | | | | | 3,606,087 | 100.0 | | | | |
| 2 | 3 | 03 | 019 | | | Devengado | | 2,388,638 | | 2,388,638 | | | | | 2,388,638 | 100.0 | | | | |
| 2 | 3 | 03 | 019 | | | Pagado | | 2,388,638 | | 2,388,638 | | | | | 2,388,638 | 100.0 | | | | |
| 2 | 3 | 03 | 019 | | | Porcentaje Pag/Aprob | | 88.3 | | 88.3 | | | | | 88.3 | | | | | |
| 2 | 3 | 03 | 019 | | | Porcentaje Pag/Modif | | 66.2 | | 66.2 | | | | | 66.2 | | | | | |
| 2 | 3 | 03 | 019 | E010 | | Formación y capacitación de recursos humanos para la salud | | | | | | | | | | | | | | |
| 2 | 3 | 03 | 019 | E010 | | Aprobado | | 2,704,963 | | 2,704,963 | | | | | 2,704,963 | 100.0 | | | | |
| 2 | 3 | 03 | 019 | E010 | | Modificado | | 3,606,087 | | 3,606,087 | | | | | 3,606,087 | 100.0 | | | | |
| 2 | 3 | 03 | 019 | E010 | | Devengado | | 2,388,638 | | 2,388,638 | | | | | 2,388,638 | 100.0 | | | | |
| 2 | 3 | 03 | 019 | E010 | | Pagado | | 2,388,638 | | 2,388,638 | | | | | 2,388,638 | 100.0 | | | | |
| 2 | 3 | 03 | 019 | E010 | | Porcentaje Pag/Aprob | | 88.3 | | 88.3 | | | | | 88.3 | | | | | |

Cuenta Pública 2021

CUENTA PÚBLICA 2021
ESTADO ANALÍTICO DEL EJERCICIO DEL PRESUPUESTO DE EGRESOS EN CLASIFICACIÓN FUNCIONAL-PROGRAMÁTICA^{1/}
12 SALUD
NBQ HOSPITAL REGIONAL DE ALTA ESPECIALIDAD DEL BAJÍO
(PESOS)

| CATEGORÍAS PROGRAMÁTICAS | | | | | | DENOMINACIÓN | GASTO CORRIENTE | | | | | PENSIONES Y JUBILACIONES | GASTO DE INVERSIÓN | | | | TOTAL | | | |
|--------------------------|----|----|-----|------|-----|---|----------------------|--------------------|-----------|--------------------|------------|--------------------------|--------------------|-----------|--------------------|------|-------|-----------------------|--------------------------|-----------|
| FI | FN | SF | AJ | PP | UR | | SERVICIOS PERSONALES | GASTO DE OPERACIÓN | SUBSIDIOS | OTROS DE CORRIENTE | SUMA | | INVERSIÓN FÍSICA | SUBSIDIOS | OTROS DE INVERSIÓN | SUMA | TOTAL | ESTRUCTURA PORCENTUAL | | |
| | | | | | | | | | | | | | | | | | | CORRIENTE | PENSIONES Y JUBILACIONES | INVERSIÓN |
| 2 | 3 | 03 | 019 | E010 | | Porcentaje Pag/Modif | | 66.2 | | | 66.2 | | | | 66.2 | | | | | |
| 2 | 3 | 03 | 019 | E010 | NBQ | Hospital Regional de Alta Especialidad del Bajío | | | | | | | | | | | | | | |
| 2 | 3 | 03 | 019 | E010 | NBQ | Aprobado | | 2,704,963 | | | 2,704,963 | | | | 2,704,963 | | 100.0 | | | |
| 2 | 3 | 03 | 019 | E010 | NBQ | Modificado | | 3,606,087 | | | 3,606,087 | | | | 3,606,087 | | 100.0 | | | |
| 2 | 3 | 03 | 019 | E010 | NBQ | Devengado | | 2,388,638 | | | 2,388,638 | | | | 2,388,638 | | 100.0 | | | |
| 2 | 3 | 03 | 019 | E010 | NBQ | Pagado | | 2,388,638 | | | 2,388,638 | | | | 2,388,638 | | 100.0 | | | |
| 2 | 3 | 03 | 019 | E010 | NBQ | Porcentaje Pag/Aprob | | 88.3 | | | 88.3 | | | | 88.3 | | | | | |
| 2 | 3 | 03 | 019 | E010 | NBQ | Porcentaje Pag/Modif | | 66.2 | | | 66.2 | | | | 66.2 | | | | | |
| 3 | | | | | | Desarrollo Económico | | | | | | | | | | | | | | |
| 3 | | | | | | Aprobado | 7,656,406 | 4,402,365 | | | 12,058,771 | | | | 12,058,771 | | 100.0 | | | |
| 3 | | | | | | Modificado | 7,432,038 | 2,937,373 | | | 10,369,411 | | | | 10,369,411 | | 100.0 | | | |
| 3 | | | | | | Devengado | 7,432,038 | 1,991,136 | | | 9,423,174 | | | | 9,423,174 | | 100.0 | | | |
| 3 | | | | | | Pagado | 7,432,038 | 1,991,136 | | | 9,423,174 | | | | 9,423,174 | | 100.0 | | | |
| 3 | | | | | | Porcentaje Pag/Aprob | 97.1 | 45.2 | | | 78.1 | | | | 78.1 | | | | | |
| 3 | | | | | | Porcentaje Pag/Modif | 100.0 | 67.8 | | | 90.9 | | | | 90.9 | | | | | |
| 3 | 8 | | | | | Ciencia, Tecnología e Innovación | | | | | | | | | | | | | | |
| 3 | 8 | | | | | Aprobado | 7,656,406 | 4,402,365 | | | 12,058,771 | | | | 12,058,771 | | 100.0 | | | |
| 3 | 8 | | | | | Modificado | 7,432,038 | 2,937,373 | | | 10,369,411 | | | | 10,369,411 | | 100.0 | | | |
| 3 | 8 | | | | | Devengado | 7,432,038 | 1,991,136 | | | 9,423,174 | | | | 9,423,174 | | 100.0 | | | |
| 3 | 8 | | | | | Pagado | 7,432,038 | 1,991,136 | | | 9,423,174 | | | | 9,423,174 | | 100.0 | | | |
| 3 | 8 | | | | | Porcentaje Pag/Aprob | 97.1 | 45.2 | | | 78.1 | | | | 78.1 | | | | | |
| 3 | 8 | | | | | Porcentaje Pag/Modif | 100.0 | 67.8 | | | 90.9 | | | | 90.9 | | | | | |
| 3 | 8 | 01 | | | | Investigación Científica | | | | | | | | | | | | | | |
| 3 | 8 | 01 | | | | Aprobado | 7,656,406 | 4,402,365 | | | 12,058,771 | | | | 12,058,771 | | 100.0 | | | |
| 3 | 8 | 01 | | | | Modificado | 7,432,038 | 2,937,373 | | | 10,369,411 | | | | 10,369,411 | | 100.0 | | | |
| 3 | 8 | 01 | | | | Devengado | 7,432,038 | 1,991,136 | | | 9,423,174 | | | | 9,423,174 | | 100.0 | | | |
| 3 | 8 | 01 | | | | Pagado | 7,432,038 | 1,991,136 | | | 9,423,174 | | | | 9,423,174 | | 100.0 | | | |
| 3 | 8 | 01 | | | | Porcentaje Pag/Aprob | 97.1 | 45.2 | | | 78.1 | | | | 78.1 | | | | | |
| 3 | 8 | 01 | | | | Porcentaje Pag/Modif | 100.0 | 67.8 | | | 90.9 | | | | 90.9 | | | | | |
| 3 | 8 | 01 | 024 | | | Investigación en salud pertinente y de excelencia académica | | | | | | | | | | | | | | |
| 3 | 8 | 01 | 024 | | | Aprobado | 7,656,406 | 4,402,365 | | | 12,058,771 | | | | 12,058,771 | | 100.0 | | | |
| 3 | 8 | 01 | 024 | | | Modificado | 7,432,038 | 2,937,373 | | | 10,369,411 | | | | 10,369,411 | | 100.0 | | | |
| 3 | 8 | 01 | 024 | | | Devengado | 7,432,038 | 1,991,136 | | | 9,423,174 | | | | 9,423,174 | | 100.0 | | | |
| 3 | 8 | 01 | 024 | | | Pagado | 7,432,038 | 1,991,136 | | | 9,423,174 | | | | 9,423,174 | | 100.0 | | | |
| 3 | 8 | 01 | 024 | | | Porcentaje Pag/Aprob | 97.1 | 45.2 | | | 78.1 | | | | 78.1 | | | | | |
| 3 | 8 | 01 | 024 | | | Porcentaje Pag/Modif | 100.0 | 67.8 | | | 90.9 | | | | 90.9 | | | | | |
| 3 | 8 | 01 | 024 | E022 | | Investigación y desarrollo tecnológico en salud | | | | | | | | | | | | | | |
| 3 | 8 | 01 | 024 | E022 | | Aprobado | 7,656,406 | 4,402,365 | | | 12,058,771 | | | | 12,058,771 | | 100.0 | | | |
| 3 | 8 | 01 | 024 | E022 | | Modificado | 7,432,038 | 2,937,373 | | | 10,369,411 | | | | 10,369,411 | | 100.0 | | | |
| 3 | 8 | 01 | 024 | E022 | | Devengado | 7,432,038 | 1,991,136 | | | 9,423,174 | | | | 9,423,174 | | 100.0 | | | |
| 3 | 8 | 01 | 024 | E022 | | Pagado | 7,432,038 | 1,991,136 | | | 9,423,174 | | | | 9,423,174 | | 100.0 | | | |
| 3 | 8 | 01 | 024 | E022 | | Porcentaje Pag/Aprob | 97.1 | 45.2 | | | 78.1 | | | | 78.1 | | | | | |
| 3 | 8 | 01 | 024 | E022 | | Porcentaje Pag/Modif | 100.0 | 67.8 | | | 90.9 | | | | 90.9 | | | | | |

Cuenta Pública 2021

CUENTA PÚBLICA 2021
ESTADO ANALÍTICO DEL EJERCICIO DEL PRESUPUESTO DE EGRESOS EN CLASIFICACIÓN FUNCIONAL-PROGRAMÁTICA^{1/}
12 SALUD
NBQ HOSPITAL REGIONAL DE ALTA ESPECIALIDAD DEL BAJÍO
(PESOS)

| CATEGORÍAS PROGRAMÁTICAS | | | | | | DENOMINACIÓN | GASTO CORRIENTE | | | | | PENSIONES Y JUBILACIONES | GASTO DE INVERSIÓN | | | | TOTAL | | | |
|--------------------------|----|----|-----|------|-----|--|----------------------|--------------------|-----------|--------------------|------|--------------------------|--------------------|-----------|--------------------|-------|-------|-----------------------|--------------------------|-----------|
| FI | FN | SF | AI | FP | UR | | SERVICIOS PERSONALES | GASTO DE OPERACIÓN | SUBSIDIOS | OTROS DE CORRIENTE | SUMA | | INVERSIÓN FÍSICA | SUBSIDIOS | OTROS DE INVERSIÓN | SUMA | TOTAL | ESTRUCTURA PORCENTUAL | | |
| | | | | | | | | | | | | | | | | | | CORRIENTE | PENSIONES Y JUBILACIONES | INVERSIÓN |
| 3 | 8 | 01 | 024 | E022 | NBQ | Hospital Regional de Alta Especialidad del Bajío | | | | | | | | | | | | | | |
| 3 | 8 | 01 | 024 | E022 | NBQ | Aprobado | 7,656,406 | 4,402,365 | | 12,058,771 | | | | | 12,058,771 | 100.0 | | | | |
| 3 | 8 | 01 | 024 | E022 | NBQ | Modificado | 7,432,038 | 2,937,373 | | 10,369,411 | | | | | 10,369,411 | 100.0 | | | | |
| 3 | 8 | 01 | 024 | E022 | NBQ | Devengado | 7,432,038 | 1,991,136 | | 9,423,174 | | | | | 9,423,174 | 100.0 | | | | |
| 3 | 8 | 01 | 024 | E022 | NBQ | Pagado | 7,432,038 | 1,991,136 | | 9,423,174 | | | | | 9,423,174 | 100.0 | | | | |
| 3 | 8 | 01 | 024 | E022 | NBQ | Porcentaje Pag/Aprob | 97.1 | 45.2 | | 78.1 | | | | | 78.1 | | | | | |
| 3 | 8 | 01 | 024 | E022 | NBQ | Porcentaje Pag/Modif | 100.0 | 67.8 | | 90.9 | | | | | 90.9 | | | | | |

^{1/} Las sumas parciales y total pueden no coincidir debido al redondeo. El símbolo -0- corresponde a porcentajes menores a 0.05% o mayores a 500%.
Fuente: Presupuesto Aprobado y Modificado, sistemas globalizadores de la Secretaría de Hacienda y Crédito Público, Presupuesto Devengado y Pagado, el ente público.

Autorizó: Dr. Juan Luis Mosqueda Gómez
Director General

Elaboró: C.P. Eric Michelini Ojeda
director de Administración y Finanzas

Cuenta Pública 2021

CUENTA PÚBLICA 2021
ESTADO ANALÍTICO DEL EJERCICIO DEL PRESUPUESTO DE EGRESOS EN CLASIFICACIÓN FUNCIONAL (ARMONIZADO)^{1/}
12 SALUD
NBQ HOSPITAL REGIONAL DE ALTA ESPECIALIDAD DEL BAJÍO
(PESOS)

| CONCEPTO | APROBADO | AMPLIACIONES / (REDUCCIONES) | MODIFICADO | DEVENGADO | PAGADO | SUBEJERCICIO ^{2/} |
|---|----------------------|---------------------------------|----------------------|----------------------|----------------------|----------------------------|
| | 1 | 2 = (3-1) | 3 | 4 | 5 | 6 = (3-4) |
| Gobierno | 6,864,503 | -3,575,751 | 3,288,752 | 3,270,353 | 3,270,353 | 18,399 |
| Coordinación de la Política de Gobierno | 6,864,503 | -3,575,751 | 3,288,752 | 3,270,353 | 3,270,353 | 18,399 |
| Desarrollo Social | 1,450,060,702 | 280,253,364 | 1,730,314,066 | 1,469,302,746 | 1,469,302,746 | 261,011,320 |
| Salud | 1,450,060,702 | 280,253,364 | 1,730,314,066 | 1,469,302,746 | 1,469,302,746 | 261,011,320 |
| Desarrollo Económico | 12,058,771 | -1,689,360 | 10,369,411 | 9,423,174 | 9,423,174 | 946,237 |
| Ciencia, Tecnología e Innovación | 12,058,771 | -1,689,360 | 10,369,411 | 9,423,174 | 9,423,174 | 946,237 |
| Total del Gasto | 1,468,983,976 | 274,988,253 | 1,743,972,229 | 1,481,996,273 | 1,481,996,273 | 261,975,956 |

^{1/} Las sumas parciales y total pueden no coincidir debido al redondeo.

^{2/} Corresponde a las Economías Presupuestarias.

Fuente: Presupuesto Aprobado y Modificado, sistemas globalizadores de la Secretaría de Hacienda y Crédito Público. Presupuesto Devengado y Pagado, el ente público.


 Autorizó: Dr. Juan Luis Mosqueda Gómez
 Director General


 Elaboró: C.P. Eric Michelini Ojeda
 director de Administración y Finanzas

Cuenta Pública 2021

CUENTA PÚBLICA 2021
GASTO POR CATEGORÍA PROGRAMÁTICA^{1/}
12 SALUD
NBQ HOSPITAL REGIONAL DE ALTA ESPECIALIDAD DEL BAJÍO
(PESOS)

| PROGRAMA PRESUPUESTARIO | | | | DENOMINACIÓN | GASTO CORRIENTE | | | | | PENSIONES Y JUBILACIONES | GASTO DE INVERSIÓN | | | | TOTAL | | | |
|-------------------------|-------|-----------|----------|--|----------------------|--------------------|-----------|--------------------|---------------|--------------------------|--------------------|-------------|--------------------|---------------|-------|-----------------------|--------------------------|-----------|
| TÍPO | GRUPO | MODALIDAD | PROGRAMA | | SERVICIOS PERSONALES | GASTO DE OPERACIÓN | SUBSIDIOS | OTROS DE CORRIENTE | SUMA | | INVERSIÓN FÍSICA | SUBSIDIOS | OTROS DE INVERSIÓN | SUMA | TOTAL | ESTRUCTURA PORCENTUAL | | |
| | | | | | | | | | | | | | | | | CORRIENTE | PENSIONES Y JUBILACIONES | INVERSIÓN |
| | | | | Programas Federales | | | | | | | | | | | | | | |
| | | | | TOTAL APROBADO | 608,944,518 | 520,411,401 | | 123,057 | 1,129,478,976 | | | 339,505,000 | 339,505,000 | 1,468,983,976 | 76.9 | | 23.1 | |
| | | | | TOTAL MODIFICADO | 662,625,648 | 706,546,055 | | 91,963,687 | 1,461,135,390 | | | 282,836,839 | 282,836,839 | 1,743,972,229 | 83.8 | | 16.2 | |
| | | | | TOTAL DEVENGADO | 662,625,647 | 444,570,100 | | 91,963,687 | 1,199,159,434 | | | 282,836,839 | 282,836,839 | 1,481,996,273 | 80.9 | | 19.1 | |
| | | | | TOTAL PAGADO | 662,625,647 | 444,570,100 | | 91,963,687 | 1,199,159,434 | | | 282,836,839 | 282,836,839 | 1,481,996,273 | 80.9 | | 19.1 | |
| | | | | Porcentaje Pag/Aprob | 108.8 | 85.4 | | -0- | 106.2 | | | 83.3 | 83.3 | 100.9 | | | | |
| | | | | Porcentaje Pag/Modif | 100.0 | 62.9 | | 100.0 | 82.1 | | | 100.0 | 100.0 | 85.0 | | | | |
| 1 | 2 | | | Desempeño de las Funciones | | | | | | | | | | | | | | |
| 1 | 2 | | | Aprobado | 587,127,034 | 516,244,120 | | 91,124 | 1,103,462,278 | | | 339,505,000 | 339,505,000 | 1,442,967,278 | 76.5 | | 23.5 | |
| 1 | 2 | | | Modificado | 641,702,884 | 700,096,528 | | 91,931,754 | 1,433,731,166 | | | 282,836,839 | 282,836,839 | 1,716,568,005 | 83.5 | | 16.5 | |
| 1 | 2 | | | Devengado | 641,702,883 | 440,701,905 | | 91,931,754 | 1,174,336,542 | | | 282,836,839 | 282,836,839 | 1,457,173,381 | 80.6 | | 19.4 | |
| 1 | 2 | | | Pagado | 641,702,883 | 440,701,905 | | 91,931,754 | 1,174,336,542 | | | 282,836,839 | 282,836,839 | 1,457,173,381 | 80.6 | | 19.4 | |
| 1 | 2 | | | Porcentaje Pag/Aprob | 109.3 | 85.4 | | -0- | 106.4 | | | 83.3 | 83.3 | 101.0 | | | | |
| 1 | 2 | | | Porcentaje Pag/Modif | 100.0 | 62.9 | | 100.0 | 81.9 | | | 100.0 | 100.0 | 84.9 | | | | |
| 1 | 2 | E | | Prestación de Servicios Públicos | | | | | | | | | | | | | | |
| 1 | 2 | E | | Aprobado | 587,127,034 | 516,244,120 | | 91,124 | 1,103,462,278 | | | 339,505,000 | 339,505,000 | 1,442,967,278 | 76.5 | | 23.5 | |
| 1 | 2 | E | | Modificado | 641,702,884 | 700,096,528 | | 91,931,754 | 1,433,731,166 | | | 282,836,839 | 282,836,839 | 1,716,568,005 | 83.5 | | 16.5 | |
| 1 | 2 | E | | Devengado | 641,702,883 | 440,701,905 | | 91,931,754 | 1,174,336,542 | | | 282,836,839 | 282,836,839 | 1,457,173,381 | 80.6 | | 19.4 | |
| 1 | 2 | E | | Pagado | 641,702,883 | 440,701,905 | | 91,931,754 | 1,174,336,542 | | | 282,836,839 | 282,836,839 | 1,457,173,381 | 80.6 | | 19.4 | |
| 1 | 2 | E | | Porcentaje Pag/Aprob | 109.3 | 85.4 | | -0- | 106.4 | | | 83.3 | 83.3 | 101.0 | | | | |
| 1 | 2 | E | | Porcentaje Pag/Modif | 100.0 | 62.9 | | 100.0 | 81.9 | | | 100.0 | 100.0 | 84.9 | | | | |
| 1 | 2 | E | 010 | Formación y capacitación de recursos humanos para la salud | | | | | | | | | | | | | | |
| 1 | 2 | E | 010 | Aprobado | | 2,704,963 | | | 2,704,963 | | | | | 2,704,963 | 100.0 | | | |
| 1 | 2 | E | 010 | Modificado | | 3,606,087 | | | 3,606,087 | | | | | 3,606,087 | 100.0 | | | |
| 1 | 2 | E | 010 | Devengado | | 2,388,638 | | | 2,388,638 | | | | | 2,388,638 | 100.0 | | | |
| 1 | 2 | E | 010 | Pagado | | 2,388,638 | | | 2,388,638 | | | | | 2,388,638 | 100.0 | | | |
| 1 | 2 | E | 010 | Porcentaje Pag/Aprob | | 88.3 | | | 88.3 | | | | | 88.3 | | | | |
| 1 | 2 | E | 010 | Porcentaje Pag/Modif | | 66.2 | | | 66.2 | | | | | 66.2 | | | | |
| 1 | 2 | E | 022 | Investigación y desarrollo tecnológico en salud | | | | | | | | | | | | | | |
| 1 | 2 | E | 022 | Aprobado | 7,656,406 | 4,402,365 | | | 12,058,771 | | | | | 12,058,771 | 100.0 | | | |
| 1 | 2 | E | 022 | Modificado | 7,432,038 | 2,937,373 | | | 10,369,411 | | | | | 10,369,411 | 100.0 | | | |
| 1 | 2 | E | 022 | Devengado | 7,432,038 | 1,991,136 | | | 9,423,174 | | | | | 9,423,174 | 100.0 | | | |
| 1 | 2 | E | 022 | Pagado | 7,432,038 | 1,991,136 | | | 9,423,174 | | | | | 9,423,174 | 100.0 | | | |
| 1 | 2 | E | 022 | Porcentaje Pag/Aprob | 97.1 | 45.2 | | | 78.1 | | | | | 78.1 | | | | |
| 1 | 2 | E | 022 | Porcentaje Pag/Modif | 100.0 | 67.8 | | | 90.9 | | | | | 90.9 | | | | |
| 1 | 2 | E | 023 | Atención a la Salud | | | | | | | | | | | | | | |
| 1 | 2 | E | 023 | Aprobado | 579,470,628 | 509,136,792 | | 91,124 | 1,088,698,544 | | | 339,505,000 | 339,505,000 | 1,428,203,544 | 76.2 | | 23.8 | |
| 1 | 2 | E | 023 | Modificado | 634,270,846 | 693,553,068 | | 91,931,754 | 1,419,755,668 | | | 282,836,839 | 282,836,839 | 1,702,592,507 | 83.4 | | 16.6 | |
| 1 | 2 | E | 023 | Devengado | 634,270,845 | 436,322,131 | | 91,931,754 | 1,162,524,730 | | | 282,836,839 | 282,836,839 | 1,445,361,569 | 80.4 | | 19.6 | |
| 1 | 2 | E | 023 | Pagado | 634,270,845 | 436,322,131 | | 91,931,754 | 1,162,524,730 | | | 282,836,839 | 282,836,839 | 1,445,361,569 | 80.4 | | 19.6 | |
| 1 | 2 | E | 023 | Porcentaje Pag/Aprob | 109.5 | 85.7 | | -0- | 106.8 | | | 83.3 | 83.3 | 101.2 | | | | |
| 1 | 2 | E | 023 | Porcentaje Pag/Modif | 100.0 | 62.9 | | 100.0 | 81.9 | | | 100.0 | 100.0 | 84.9 | | | | |
| 1 | 3 | | | Administrativos y de Apoyo | | | | | | | | | | | | | | |
| 1 | 3 | | | Aprobado | 21,817,484 | 4,167,281 | | 31,933 | 26,016,698 | | | | | 26,016,698 | 100.0 | | | |

Cuenta Pública 2021

CUENTA PÚBLICA 2021
GASTO POR CATEGORÍA PROGRAMÁTICA^{1/}
12 SALUD
NBQ HOSPITAL REGIONAL DE ALTA ESPECIALIDAD DEL BAJÍO
(PESOS)

| PROGRAMA PRESUPUESTARIO | | | | DENOMINACIÓN | GASTO CORRIENTE | | | | | PENSIONES Y JUBILACIONES | GASTO DE INVERSIÓN | | | | TOTAL | | | |
|-------------------------|-------|-----------|----------|--|----------------------|--------------------|-----------|--------------------|------------|--------------------------|--------------------|-----------|--------------------|------------|-------|-----------------------|--------------------------|-----------|
| TIPO | GRUPO | MODALIDAD | PROGRAMA | | SERVICIOS PERSONALES | GASTO DE OPERACIÓN | SUBSIDIOS | OTROS DE CORRIENTE | SUMA | | INVERSIÓN FÍSICA | SUBSIDIOS | OTROS DE INVERSIÓN | SUMA | TOTAL | ESTRUCTURA PORCENTUAL | | |
| | | | | | | | | | | | | | | | | CORRIENTE | PENSIONES Y JUBILACIONES | INVERSIÓN |
| 1 | 3 | | | Modificado | 20,922,764 | 6,449,527 | | 31,933 | 27,404,224 | | | | | 27,404,224 | 100.0 | | | |
| 1 | 3 | | | Devengado | 20,922,764 | 3,868,195 | | 31,933 | 24,822,892 | | | | | 24,822,892 | 100.0 | | | |
| 1 | 3 | | | Pagado | 20,922,764 | 3,868,195 | | 31,933 | 24,822,892 | | | | | 24,822,892 | 100.0 | | | |
| 1 | 3 | | | Porcentaje Pag/Aprob | 95.9 | 92.8 | | 100.0 | 95.4 | | | | | 95.4 | | | | |
| 1 | 3 | | | Porcentaje Pag/Modif | 100.0 | 60.0 | | 100.0 | 90.6 | | | | | 90.6 | | | | |
| 1 | 3 | M | | Apoyo al proceso presupuestario y para mejorar la eficiencia institucional | | | | | | | | | | | | | | |
| 1 | 3 | M | | Aprobado | 15,025,582 | 4,094,680 | | 31,933 | 19,152,195 | | | | | 19,152,195 | 100.0 | | | |
| 1 | 3 | M | | Modificado | 17,706,613 | 6,376,926 | | 31,933 | 24,115,472 | | | | | 24,115,472 | 100.0 | | | |
| 1 | 3 | M | | Devengado | 17,706,613 | 3,813,993 | | 31,933 | 21,552,539 | | | | | 21,552,539 | 100.0 | | | |
| 1 | 3 | M | | Pagado | 17,706,613 | 3,813,993 | | 31,933 | 21,552,539 | | | | | 21,552,539 | 100.0 | | | |
| 1 | 3 | M | | Porcentaje Pag/Aprob | 117.8 | 93.1 | | 100.0 | 112.5 | | | | | 112.5 | | | | |
| 1 | 3 | M | | Porcentaje Pag/Modif | 100.0 | 59.8 | | 100.0 | 89.4 | | | | | 89.4 | | | | |
| 1 | 3 | M | 001 | Actividades de apoyo administrativo | | | | | | | | | | | | | | |
| 1 | 3 | M | 001 | Aprobado | 15,025,582 | 4,094,680 | | 31,933 | 19,152,195 | | | | | 19,152,195 | 100.0 | | | |
| 1 | 3 | M | 001 | Modificado | 17,706,613 | 6,376,926 | | 31,933 | 24,115,472 | | | | | 24,115,472 | 100.0 | | | |
| 1 | 3 | M | 001 | Devengado | 17,706,613 | 3,813,993 | | 31,933 | 21,552,539 | | | | | 21,552,539 | 100.0 | | | |
| 1 | 3 | M | 001 | Pagado | 17,706,613 | 3,813,993 | | 31,933 | 21,552,539 | | | | | 21,552,539 | 100.0 | | | |
| 1 | 3 | M | 001 | Porcentaje Pag/Aprob | 117.8 | 93.1 | | 100.0 | 112.5 | | | | | 112.5 | | | | |
| 1 | 3 | M | 001 | Porcentaje Pag/Modif | 100.0 | 59.8 | | 100.0 | 89.4 | | | | | 89.4 | | | | |
| 1 | 3 | O | | Apoyo a la función pública y al mejoramiento de la gestión | | | | | | | | | | | | | | |
| 1 | 3 | O | | Aprobado | 6,791,902 | 72,601 | | | 6,864,503 | | | | | 6,864,503 | 100.0 | | | |
| 1 | 3 | O | | Modificado | 3,216,151 | 72,601 | | | 3,288,752 | | | | | 3,288,752 | 100.0 | | | |
| 1 | 3 | O | | Devengado | 3,216,151 | 54,202 | | | 3,270,353 | | | | | 3,270,353 | 100.0 | | | |
| 1 | 3 | O | | Pagado | 3,216,151 | 54,202 | | | 3,270,353 | | | | | 3,270,353 | 100.0 | | | |
| 1 | 3 | O | | Porcentaje Pag/Aprob | 47.4 | 74.7 | | | 47.6 | | | | | 47.6 | | | | |
| 1 | 3 | O | | Porcentaje Pag/Modif | 100.0 | 74.7 | | | 99.4 | | | | | 99.4 | | | | |
| 1 | 3 | O | 001 | Actividades de apoyo a la función pública y buen gobierno | | | | | | | | | | | | | | |
| 1 | 3 | O | 001 | Aprobado | 6,791,902 | 72,601 | | | 6,864,503 | | | | | 6,864,503 | 100.0 | | | |
| 1 | 3 | O | 001 | Modificado | 3,216,151 | 72,601 | | | 3,288,752 | | | | | 3,288,752 | 100.0 | | | |
| 1 | 3 | O | 001 | Devengado | 3,216,151 | 54,202 | | | 3,270,353 | | | | | 3,270,353 | 100.0 | | | |
| 1 | 3 | O | 001 | Pagado | 3,216,151 | 54,202 | | | 3,270,353 | | | | | 3,270,353 | 100.0 | | | |
| 1 | 3 | O | 001 | Porcentaje Pag/Aprob | 47.4 | 74.7 | | | 47.6 | | | | | 47.6 | | | | |
| 1 | 3 | O | 001 | Porcentaje Pag/Modif | 100.0 | 74.7 | | | 99.4 | | | | | 99.4 | | | | |

^{1/} Las sumas parciales y total pueden no coincidir debido al redondeo. El símbolo -o- corresponde a porcentajes menores a 0.05% o mayores a 500%.
Fuente: Presupuesto Aprobado y Modificado, sistemas globalizadores de la Secretaría de Hacienda y Crédito Público, Presupuesto Devengado y Pagado, el ente público.

Autorizó: Dr. Juan Luis Mosqueda Gómez
Director General

Elaboró: C.P. Eric Michelini Ojeda
director de Administración y Finanzas

Cuenta Pública 2021

CUENTA PÚBLICA 2021
 GASTO POR CATEGORÍA PROGRAMÁTICA (ARMONIZADO)^{1/}
 12 SALUD
 NBQ HOSPITAL REGIONAL DE ALTA ESPECIALIDAD DEL BAJÍO
 (PESOS)

| CONCEPTO | APROBADO | AMPLIACIONES / (REDUCCIONES) | MODIFICADO | DEVENGADO | PAGADO | SUBEJERCICIO ^{2/} |
|--|----------------------|---------------------------------|----------------------|----------------------|----------------------|----------------------------|
| | 1 | 2 = (3-1) | 3 | 4 | 5 | 6 = (3-4) |
| Programas Federales | 1,468,983,976 | 274,988,253 | 1,743,972,229 | 1,481,996,273 | 1,481,996,273 | 261,975,956 |
| Desempeño de las Funciones | 1,442,967,278 | 273,600,727 | 1,716,568,005 | 1,457,173,381 | 1,457,173,381 | 259,394,624 |
| Prestación de Servicios Públicos | 1,442,967,278 | 273,600,727 | 1,716,568,005 | 1,457,173,381 | 1,457,173,381 | 259,394,624 |
| Administrativos y de Apoyo | 26,016,698 | 1,387,526 | 27,404,224 | 24,822,892 | 24,822,892 | 2,581,332 |
| Apoyo al proceso presupuestario y para mejorar la eficiencia institucional | 19,152,195 | 4,963,277 | 24,115,472 | 21,552,539 | 21,552,539 | 2,562,933 |
| Apoyo a la función pública y al mejoramiento de la gestión | 6,864,503 | -3,575,751 | 3,288,752 | 3,270,353 | 3,270,353 | 18,399 |
| Total del Gasto | 1,468,983,976 | 274,988,253 | 1,743,972,229 | 1,481,996,273 | 1,481,996,273 | 261,975,956 |

1/ Las sumas parciales y total pueden no coincidir debido al redondeo.

2/ Corresponde a las Economías Presupuestarias.

Fuente: Presupuesto Aprobado y Modificado, sistemas globalizadores de la Secretaría de Hacienda y Crédito Público. Presupuesto Devengado y Pagado, el ente público.

Autorizó: Dr. Juan Luis Mosqueda Gómez
 Director General

Elaboró: C.P. Eric Michelini Ojeda
 director de Administración y Finanzas

Cuenta Pública 2021

CUENTA PÚBLICA 2021
 CONCILIACIÓN CONTABLE - PRESUPUESTARIA
 DEL 1o. DE ENERO AL 31 DE DICIEMBRE DE 2021
 (PESOS)

Ente Público: _____

Hospital Regional de Alta Especialidad del Bajío

| Concepto | 2021 |
|--|----------------------|
| Conciliación entre los ingresos presupuestarios y contables | |
| 1. Total de Ingresos Presupuestarios | 1,481,996,273 |
| 2. Más Ingresos Contables No Presupuestarios | 94,458,377 |
| Ingresos Financieros | 0 |
| Incremento por variación de inventarios | 0 |
| Disminución del exceso de estimaciones por pérdida o deterioro u obsolescencia | 1,196,600 |
| Disminución del exceso de provisiones | 0 |
| Otros ingresos y beneficios varios | 0 |
| Otros ingresos contables no presupuestarios | 93,261,777 |
| 3. Menos Ingresos Presupuestarios No Contables | 0 |
| Aprovechamientos patrimoniales | 0 |
| Ingresos Derivados de Financiamientos | 0 |
| Otros ingresos presupuestarios no contables | 0 |
| 4. Total de Ingresos Contables (4 = 1 + 2 - 3) | 1,576,454,650 |
| Conciliación entre los egresos presupuestarios y los gastos contables | |
| 1. Total de Egresos Presupuestarios | 1,481,996,273 |
| 2. Menos Egresos Presupuestarios No Contables | 30,280,274 |
| Materias primas y materiales de producción y comercialización | 0 |
| Materiales y suministros | 0 |
| Mobiliario y equipo de administración | 0 |
| Mobiliario y equipo educacional y recreativo | 0 |
| Equipo e instrumental médico y de laboratorio | 0 |
| Vehículos y equipo de transporte | 0 |
| Equipo de defensa y seguridad | 0 |
| Maquinaria, otros equipos y herramientas | 0 |
| Activos biológicos | 0 |
| Bienes inmuebles | 0 |
| Activos intangibles | 0 |
| Obra pública en bienes de dominio público | 0 |
| Obra pública en bienes propios | 0 |
| Acciones y participaciones de capital | 0 |
| Compra de títulos y valores | 0 |
| Concesión de préstamos | 0 |


Cuenta Pública 2021

CUENTA PÚBLICA 2021
CONCILIACIÓN CONTABLE - PRESUPUESTARIA
DEL 1o. DE ENERO AL 31 DE DICIEMBRE DE 2021
(PESOS)

Ente Público: _____ Hospital Regional de Alta Especialidad del Bajío _____

| Concepto | 2021 |
|---|----------------------|
| Inversiones en fideicomisos, mandatos y otros análogos | 0 |
| Provisiones para contingencias y otras erogaciones especiales | 0 |
| Amortización de la deuda pública | 0 |
| Adeudos de ejercicios fiscales anteriores (ADEFAS) | 0 |
| Otros egresos presupuestarios no contables | 30,280,274 |
| 3. Más Gastos Contables No Presupuestarios | 81,292,205 |
| Estimaciones, depreciaciones, deterioros, obsolescencia y amortizaciones | 30,135,427 |
| Provisiones | 51,156,778 |
| Disminución de inventarios | 0 |
| Aumento por insuficiencia de estimaciones por pérdida o deterioro u obsolescencia | 0 |
| Aumento por insuficiencia de provisiones | 0 |
| Otros gastos | 0 |
| Otros gastos contables no presupuestarios | 0 |
| 4. Total de Gastos Contables (4 = 1 - 2 + 3) | 1,533,008,204 |

Bajo protesta de decir verdad declaramos que los Estados Financieros y sus Notas son razonablemente correctos y son responsabilidad del emisor.


Autorizó: Dr. Juan Luis Mosqueda Gómez
Director General


Elaboró: C.P. Eric Michelini Ojeda
Director de Administración y Finanzas

ANÁLISIS DEL EJERCICIO DEL PRESUPUESTO DE EGRESOS
HOSPITAL REGIONAL DE ALTA ESPECIALIDAD DEL BAJIO

I. CONSTITUCIÓN Y OBJETIVO DE LA ENTIDAD

- El 29 de noviembre de 2006 fue publicado en el Diario Oficial de la Federación el DECRETO por el que se crea el Hospital Regional de Alta Especialidad del Bajío, como organismo descentralizado de la Administración Pública Federal.
- La Estructura Orgánica autorizada para el Hospital, ha permanecido sin modificaciones desde la creación del Hospital, contando con 29 puestos de mando medio.
- El objeto social del Hospital Regional de Alta Especialidad del Bajío es proveer servicios médicos de alta especialidad con enfoque regional. Corresponde al Hospital Regional de Alta Especialidad del Bajío, llevar a cabo las siguientes funciones:
- Proporcionar el servicio médico-quirúrgico, ambulatorio y hospitalario de alta especialidad que determine su Estatuto Orgánico, así como aquellos que autorice la junta de Gobierno, relacionados con la Salud. Estos criterios se regirán por criterios de universalidad y gratuidad en el momento de usarlos, fundados en las condiciones socioeconómicas de los usuarios.
- Implementar esquemas innovadores de generación de recursos para incrementar su patrimonio, siempre que sean congruentes con el objeto del organismo descentralizado y con las disposiciones jurídicas aplicables.
- Formar recursos humanos altamente capacitados en el campo de las especialidades médicas con que cuenta el HRAEB.
- Diseñar y ejecutar programas de capacitación, enseñanza y especialización del personal profesional, técnico y auxiliar en su ámbito de responsabilidad.
- Impulsar la realización de estudios e investigaciones básicas, clínicas y experimentales relacionadas con la provisión de servicios médicos-quirúrgicos de alta especialidad, que para el efecto apruebe la Junta de Gobierno.
- Apoyar, acorde a los servicios que ofrezca, la ejecución de los programas sectoriales y regionales de salud.
- Actuar como órgano de consulta de las dependencias y entidades de la Administración Pública Federal, en su área de responsabilidad a instituciones sociales y privadas en la materia.
- Difundir información técnica y científica sobre los avances que en materia de salud registre, así como publicar los resultados de los trabajos de investigación que realice.
- Promover y realizar reuniones y eventos de intercambio científico, de carácter tanto nacional como internacional y celebrar convenios de intercambio con instituciones afines.
- Implantar esquemas de contratación de servicios profesionales y técnicos que requiera para su funcionamiento.
- Prestar servicios de alta especialidad a otros organismos, entidades o instituciones públicas y privadas que lo requieran de acuerdo con los convenios que para tal efecto celebre.
- Efectuar las actividades necesarias para el cumplimiento de su objeto, de conformidad con su Decreto de creación, su Estatuto Orgánico y otras disposiciones aplicables.

II. NORMATIVIDAD GUBERNAMENTAL

De manera enunciativa y no limitativa las principales normas y disposiciones gubernamentales que le son aplicables al HRAEB, son las siguientes:

- Constitución Política de los Estados Unidos Mexicanos.
- Ley Orgánica de la Administración Pública Federal.
- Ley Federal de Entidades Paraestatales.
- Ley de Adquisiciones, Arrendamientos y Servicios del Sector Público y su Reglamento.
- Ley Federal de Presupuestos y Responsabilidad Hacendaria y su Reglamento.
- Ley Federal de Transparencia y Acceso a la Información Pública Gubernamental.
- Ley General de Contabilidad Gubernamental.
- Presupuesto de Egresos de la Federación 2021.
- Normas de Información Financiera Gubernamental General para el Sector Paraestatal.
- Ley Federal de Austeridad Republicana.

A partir de 2009, el CONAC emitió diversas disposiciones regulatorias en materia de contabilidad gubernamental y presupuestal. Con la finalidad de dar cumplimiento al objetivo de la armonización contable, el 15 de diciembre de 2010 el CONAC emitió el Acuerdo de Interpretación sobre las obligaciones establecidas en los artículos transitorios de la LGCG, en la cual interpreto que las entidades paraestatales de gobierno del Gobierno Federal tienen obligación, a partir del 1 de enero del 2021, de realizar registros contables con base acumulativa, apegándose al marco conceptual y a los postulados básicos de contabilidad gubernamental, así como las normas y metodologías que establezcan los momentos contables, los clasificadores y los manuales de contabilidad gubernamental armonizados, y de acuerdo con las respectivas matrices de conversión con las características señaladas en los artículos 40 y 41 de la LGCG. Consecuentemente, a partir de la fecha señalada tiene la obligación de emitir información contable, presupuestaria y programática sobre la base técnica prevista en los documentos técnico-contables siguientes:

- Marco Conceptual.
- Postulados Básicos de Contabilidad Gubernamental.
- Clasificador por Objeto del Gasto.
- Clasificador por tipo de Gasto.
- Clarificador por rubro de Ingresos.
- Catálogo de cuentas de Contabilidad.
- Momentos contables de los Egresos.
- Momentos contables de los Ingresos.
- Manual de Contabilidad Gubernamental.

Las principales políticas adaptadas por el HRAEB para el registro y control de las operaciones presupuestales son las siguientes:

- El presupuesto por ejercer, así como las acumulaciones y disminuciones se hacen conforme al clasificador por objeto del gasto, autorizado por la SHCP.

- En el transcurso del ejercicio, la afectación al presupuesto se efectúa sobre la base flujo de efectivo, una vez que se obtienen los recursos y se pagan los bienes y servicios.

La información presupuestal enviada para la confirmación de la cuenta pública se obtiene de los registros y los controles mencionados, con las restricciones normativas respectivas, atendiendo a los lineamientos vigentes en cada ejercicio, complementándose con la información obtenida de la contabilidad financiera. Mediante oficio NO. 309-A.-002-2022 de fecha 28 de enero de 2022, emitido por la unidad de contabilidad gubernamental de la subsecretaría de egresos de la SHCP, se comunicaron los "Lineamientos para integración de la Cuenta Pública 2021".

Actualmente el Hospital para efectos de dar cumplimiento a las disposiciones de la Ley General de Contabilidad Gubernamental y la Normatividad Gubernamental Aplicable, utiliza los siguientes sistemas: Contpaqi, GRP, Sistema de la Administración Financiera (SIAFF) y Sistema de Contabilidad y Presupuesto (SICOP) estos dos últimos proporcionados por la SHCP. Lo anterior permite la emisión de la información financiera-presupuestal necesaria para la generación de la Cuenta de la Hacienda Pública Federal, como sucedió en los ejercicios 2016, 2017, 2018, 2019 y 2020 respectivamente.

En el ejercicio fiscal 2021 y 2020, se realizaron los trabajos administrativos en las diversas área del Hospital (Adquisiciones, Contabilidad, Presupuesto y Tesorería), que ayudaron a la emisión de los Estados Financieros por segundo año consecutivo, al cierre del ejercicio se cuenta con los Estados Financieros correspondientes al periodo enero- diciembre 2021, en el sistema GRP, sin embargo es necesario contar con soporte para mejorar la funcionalidad del sistema en las actualizaciones normativas y la resolución de incidencias del propio sistema. Por lo anteriormente expuesto, la Dirección de Planeación, Enseñanza e Investigación a través de la Subdirección de Tecnologías de la Información realizo la contratación de una póliza de mantenimiento para el ejercicio 2021, que dio soporte y actualización al sistema e incluyo entre otros lo siguiente:

- Póliza de Actualizaciones normativas para el GRP.
- Continuar con la prestación del soporte funcional en cada uno de los módulos de Recursos Financieros (Presupuesto, Contabilidad y Gestión de Pagos), Recursos Materiales y Servicios Generales (Adquisiciones, Solicitudes de pago, Almacenes e Inventarios).
- Contar con soporte en sitio que permita un acompañamiento operativo y asesorías.
- Proporcionar tiempos de respuesta rápidos sobre incidencias del sistema GRP.

En el ejercicio fiscal 2021, el Hospital adicional al GRP, utiliza los sistemas informáticos: Contpaqi y el Sistema de la Administración Financiera Federal (SIAFF), Sistema de Contabilidad y Presupuesto (SICOP), para dar cumplimiento a las disposiciones de la Ley General de Contabilidad Gubernamental y la Normatividad Gubernamental aplicable. Lo anterior permitió la emisión de la información financiera para efectos de la presentación de la cuenta pública que se incluye en este informe al 31 de diciembre de 2021, y poder dar cumplimiento a la Ley General de Contabilidad Gubernamental, para preparar los estados financieros de conformidad con lo establecido en los artículos 16 y 19 de la Ley General de Contabilidad Gubernamental.

Dentro del gasto del capítulo 1000, se tuvo ampliaciones liquidadas por la cantidad de \$68'190,783.18 lo cual corresponde a recurso proporcionado por el Instituto de Salud para el Bienestar, para atender la emergencia sanitaria causada por el SARS-CoV2 (COVID-19). Para la contratación eventual del personal médico, paramédico y afín para reforzar la atención médica de las personas afectadas por la pandemia.

III. Cumplimiento global de metas

En 2021 la Hospital Regional de Alta Especialidad del Bajío ejerció los recursos asignados a través de tres **finalidades**: La primera finalidad comprende la **función** de *Coordinación de la Política de Gobierno*, la segunda finalidad comprende la **función** de *Desarrollo social* y la **tercera finalidad** comprende la **función** desarrollo económico.

- La **finalidad Gobierno** representó el 0.2% del presupuesto total ejercido y mostró un ejercicio del gasto menor al presupuesto aprobado de 47.6%, que se explica por lo siguiente:

- ❖ La **función pública y buen gobierno** significó el 100% con relación al total de la finalidad y el 47.6% menor con relación al aprobado de la función.

CUENTA PÚBLICA 2021

- A través del programa de actividades de apoyo a la función pública y buen gobierno, se llevó a cabo las actividades de auditorías, investigaciones, coadyuvar en la legalidad de los procedimientos de contratación mediante la resolución de inconformidades y sanción a proveedores.
- La **finalidad Desarrollo Social** represento el 99.0% con relación al total de presupuesto ejercido y fue 1.0% superior al aprobado de la función.
 - ❖ en el programa actividades de apoyo administrativo, se ejerció un 13.0% más con respecto al total asignado del programa, apoyo administrativo y sus procesos mediante el uso óptimo de los recursos humanos material y financieros de la dependencia.
 - ❖ La **función salud** se ejerció un 1.3% más con respecto al total asignado del programa.
 - De un total de 5,069 egresos del periodo enero-diciembre, 91.6% fueron egresos por mejoría.
 - La tasa de infecciones por mil días estancia cerró en 8.3, registrando 244 episodios de infecciones asociadas a la atención de la salud de un total de 29,525 días de estancia hospitalaria.
 - Al interior del comité del expediente clínico se revisaron 1,279 expedientes clínicos, observando que 1,250 (97.7%) cumplen con los criterios de la NOM SSA 004.
 - Se otorgaron 66,334 consultas de primera vez, subsecuentes, preconsultas y urgencias o admisión continua, lo que equivale al 76.5% realizadas de las 86,685 agendadas en el periodo.
 - En el periodo se programaron en la agenda 4,999 sesiones de rehabilitación, de las cuales el 100% son consideradas de alta especialidad.
 - El porcentaje de ocupación fue de 43.8%, con un total de 29,426 días paciente en el periodo y 67,160 días camas.
 - Se realizaron en total 34,695 procedimientos diagnósticos ambulatorios de los cuales 19,957 (57.5%) fueron de alta especialidad.
 - Se realizaron en total 15,093 procedimientos terapéuticos ambulatorios de los cuales 14,656 (97.1%) fueron de alta especialidad.
 - Se realizaron 1 de 1 (100%) auditorías clínicas programadas.
 - El promedio general de días de estancia hospitalaria fue de 5.8 días, considerando un total de 5,069 egresos hospitalarios y 29,525 días estancia.
 - El personal con plaza como Investigador en Ciencias Médicas (ICM) reportaron 18 artículos científicos publicados, de los cuales 10 (55.5%) son considerados de alto impacto.
 - El personal operativo (sin plaza como ICM) reportaron 12 artículos científicos publicados, de los cuales 4 (33.3%) son considerados de alto impacto, pese a que este personal no está contratado para desarrollar investigación, han demostrado gran interés por esta actividad.
 - Se cuenta con 8 cursos de residencias (uno acreditado como PNPC), además de 8 cursos de posgrado de alta especialidad médica. Con una eficacia en la formación de médicos especialistas de 89.5% para el cierre 2021.
- La **finalidad Desarrollo Económico** represento un ejercido el 0.6% del total de los recursos ejercidos, y mostro una reducción del 21.9% respecto del presupuesto aprobado para esta finalidad. Lo anterior debido a economías de recurso fiscal y a que la captación de recursos propios no fue la esperada en el ejercicio.
 - ❖ La **función Ciencia, Tecnología e Innovación** fue menor en un 21.9% que el autorizado, y fue superior en 0.6% respecto al total pagado

- Desde la implementación de un Plan de Contingencia para atención de pacientes por COVID-19, que involucró la reconversión de varias áreas del hospital, las atenciones médicas y quirúrgicas disminuyeron considerablemente. Así como las actividades de enseñanza y capacitación se vieron afectadas.
- Continuar fomentando la colaboración en las tesis de residentes con los investigadores como asesores metodológicos.
- Se obtuvieron cuatro claves de cartera para programas de inversión: 2112NBQ0001, 2112NBQ0002, 2112NBQ0003 y 2112NBQ0004.

En agosto 2021 comenzó la dispensación de medicamentos de la Farmacia de Gratuidad, a través de la plataforma Ambiente de Administración y Manejo de Atenciones en Salud (AAMATES). Para el año 2021 la demanda de medicamentos validados fue de 448 claves y en junio se recibieron las primeras claves de medicamentos de dichas compras consolidadas

IV. ESTADO ANALITICO DEL EJERCICIO DEL PRESUPUESTO DE EGRESOS POR CLASIFICACION ECONOMICA Y POR OBJETO DEL GASTO

En 2021 el presupuesto pagado por el Hospital Regional de Alta Especialidad del Bajío (HRAEB) ascendió a 1,481,996.27 miles de pesos, superior en 0.9% con relación al presupuesto aprobado, debido principalmente por el mayor ejercicio presupuestario en los rubros de Gasto de Operación (-14.6), Otros de Corriente (74.6%) y en Gasto de Inversión (-16.7%).

GASTO CORRIENTE

El **gasto corriente** observo un incremento de 6.2% con respecto al presupuesto aprobado. Su comportamiento se explica a continuación

- Las erogaciones en **Servicios Personales** resultaron superiores en 8.8% respecto al presupuesto aprobado, debido principalmente, por los incrementos al gasto asociado a las remuneraciones al personal de carácter transitorio y permanente, de otras prestaciones sociales y económicas y, por consiguiente, en seguridad social.
- En el **Gasto de Operación** se registró una cifra inferior en 14.6% con relación al presupuesto aprobado, entre las principales causas que explican este comportamiento, se encuentran las siguientes:
 - ❖ En **Materiales y Suministros** se ejercieron recursos inferiores en 23.3% con relación al presupuesto aprobado, originados principalmente por la reducción de captación de los ingresos propios derivado de la gratuidad de los servicios de salud, afectando principalmente en materiales de administración, productos químicos, farmacéuticos y de laboratorio, los cuales fueron destinados para los programas de salud.
 - ❖ En **Servicios Generales** el presupuesto ejercido fue inferior en 2.8% respecto al presupuesto aprobado, derivado principalmente, por el decremento en los servicios básicos, servicios profesionales y científicos, , así como viáticos nacionales asociados al programa de atención de salud y para el desempeño de comisiones y funciones oficiales, entre otros
- El presupuesto ejercido en **Otros de Corriente** fue superior en 74.6% respecto al presupuesto aprobado. Esta variación es atribuible a las mayores erogaciones realizadas para cubrir gastos con la compra consolidada de medicamentos (UNOPS) esto derivado de la gratuidad de los servicios de salud para las personas sin seguridad social y pacientes SARS-COV-2 (COVID 19), gastos de traslado de personas se pagó transporte a los pacientes que aceptaron ser parte de la investigación padecimientos SARS-COV-2 (COVID) .

PENSIONES Y JUBILACIONES

No se presupuestaron recursos originalmente

GASTO DE INVERSIÓN

El *Gasto de Inversión* fue menor en 16.7% respecto al presupuesto aprobado, debido principalmente a lo siguiente:

- En *Inversión Física* el presupuesto ejercido registró un decremento de 16.7% con relación al presupuesto aprobado. Al interior de este rubro de gasto se observaron diferentes comportamientos, mismos que a continuación se mencionan:
 - ❖ En *Inversión PPS*, el presupuesto ejercido fue inferior en 16.7% respecto al presupuesto aprobado. Los recursos ejercidos fueron canalizados para pago de inversionista proveedor, otros servicios relacionados con el inversionista proveedor.
- En *Subsidios* no se presupuestaron recursos.

En *Otros de Inversión* no se presupuestaron recursos

V. DISPOSICIONES DE RACIONALIDAD Y AUSTERIDAD

En materia de austeridad, se precisa que durante el ejercicio 2021, se observó el cumplimiento de las disposiciones administrativas en materia de eficiencia energética en los inmuebles, flotas vehiculares e instalaciones industriales de la Administración Pública Federal (APF) 2020-2024 de la Comisión Nacional para el Uso Eficiente de Energía (CONUEE) y los lineamientos en materia de austeridad republicana de la Administración Pública Federal emitidos por el Diario Oficial de la Federación el 18 de agosto de 2020.

Respecto a las medidas implementadas referentes al ahorro en el consumo de energía eléctrica se están llevando a cabo las siguientes acciones para alcanzar los objetivos establecidos:

1. Iluminación.

- Apagado de luces cuando no se requieran y la luz natural lo permita
- Limpieza de luminarios y lámparas
- Segmentación de interruptores de energía eléctrica
- Sustitución progresiva de sistema de iluminación ineficiente por eficiente, los cuales garanticen un mayor ahorro de energía eléctrica.
- Elaboración de diagnóstico energético en iluminación.
- Apagado de manera alternada de diversas áreas dentro del Hospital. Lo anterior derivado de que no se cuenta con el seccionamiento del total de dichos luminarios.
- Implementación de recorrido al final de los turnos apoyándose en el personal de vigilancia para verificar que las áreas se encuentren vacías a efecto de instruir al personal de mantenimiento para apagar los sistemas de iluminaciones las áreas desocupadas.

2. Aire acondicionado.

- Mantener puertas y ventanas cerradas cuando esté en funcionamiento el sistema de acondicionamiento de aire.
- Mantenimiento preventivo al sistema de control en acondicionador de aire.

- Habilitación de los sistemas de aire acondicionado de manera prioritaria en las secciones de imagenología, quirófanos centrales, cirugía ambulatoria y áreas de tratamiento ambulatorio conforme a criterios normativos para las actividades de dichas zonas y exclusivamente en los horarios de servicio.
 - Apagado de aire acondicionado en áreas no asistenciales.
3. Equipo de cómputo.
- Apagado de computo cuando no se requieran, específicamente monitores o pantallas.
4. Equipos y aparatos electrodomésticos.
- Desconexión de los equipos y aparatos tomacorriente, cuando se ocupen, para evitar el consumo eléctrico en espera "Standby Power".
 - Evitar el uso de aparatos personales dentro de la oficina.
5. Otras medidas.
- Concientización al personal sobre el cuidado de la energía y promoción del ahorro mediante carteles y señalizaciones en contactos e interruptores de luz.
 - Mantenimiento de bancos capacitores.

Respecto a las medidas implementadas referentes al ahorro en el consumo de combustible se están llevando a cabo las siguientes acciones para alcanzar los objetivos establecidos:

- Dotación de combustible a través de monederos electrónicos.
- Seguimiento al plan de mantenimiento preventivo de flotas vehiculares en tiempo (por periodo de tiempo o kilometraje).
- Establecimiento de políticas para la reducción en el uso de combustible.
- Implementación de bitácoras para el control individual de las unidades vehiculares.
- Registro del consumo de combustible y lectura del odómetro en cada recarga.
- Asegurar la suspensión de combustible a vehículos robados o que ingresen a reparación.

Respecto a las medidas implementadas referentes al ahorro en el consumo de gas L.P. se están llevando a cabo las siguientes acciones para alcanzar los objetivos establecidos:

- Se continua con la concientización a los usuarios del área de quirófanos acerca de la conveniencia de no elevar la temperatura de los mismos a cifras mayores a las establecidas por norma (18° - 22°), ya que esto produce que se enciendan los calentadores para incrementar la temperatura; y se cuenta con dos calentadores de agua para dar abasto a todo el hospital, sin embargo, solamente se utiliza uno, ya que se considera que con solo uno de ellos es suficiente para cubrir la demanda de agua caliente en todo el HRAEB.
- Mantenimiento preventivo a la red de distribución de gas L.P. dentro del hospital.
- Detección y atención de fugas.

En materia del servicio telefónico se están llevando a cabo las siguientes medidas para alcanzar los objetivos establecidos:

- Se continúa con la política de actualización y renovación de claves de telefonía al personal autorizado para disponer de dicho servicio.
- Control mensual del consumo.
- Se continúa con la concientización de los usuarios a evitar hacer uso de las líneas telefónicas para llamadas de carácter personal.
- Implementación de medidas correctivas cuando se detecta un mal uso de las líneas telefónicas por parte de los usuarios.

CUENTA PÚBLICA 2021

Respecto a las medidas implementadas referentes al ahorro en el consumo de agua se están llevando a cabo las siguientes acciones para alcanzar los objetivos establecidos:

- Mantenimiento del sistema de distribución de agua potable.
- Se continúa con la concientización e invitación a los usuarios a reportar cualquier fuga o goteo que detecten.
- Uso de grifos temporizados en diversas áreas del Hospital.
- Uso de llaves mezcladoras ahorradoras de agua en diversas áreas del Hospital.
- Uso de inodoros ahorradores.

Fomento al ahorro.

Se dio continuidad al programa de Fomento al Ahorro 2021, a través del desarrollo de acciones de eficiencia y reducción de costos y consumos por medio de la implementación de medidas para promover el ahorro, el uso eficiente y el aprovechamiento de los recursos, registrando los siguientes resultados:

| Concepto | Unidad de medida | Consumo ENE-DIC 2020 | Consumo ENE-DIC 2021 | Variación % | Gasto programado en pesos (2020) | Gasto real en pesos (2021) | Variación % |
|---|------------------|----------------------|----------------------|-------------|----------------------------------|----------------------------|-------------|
| Energía eléctrica | Kws | 4,025,627 | 4,043,772 | 0.45 | \$ 10,316,343.00 | \$ 10,613,378.00 | 2.88 |
| Gasolina | Litros | 9,396.69 | 10,386.51 | 10.53 | \$ 176,959.92 | \$ 205,066.40 | 15.88 |
| Gas L.P. | Litros | 81,052.70 | 81,792.10 | 0.91 | \$ 753,430.87 | \$ 996,644.38 | 32.28 |
| Servicio telefónico | Llamadas | 55,193 | 41,265 | -25.24 | \$ 93,632.33 | \$ 69,392.15 | -25.89 |
| Servicio de agua potable | M3 | 29,931 | 34,566 | 15.49 | \$ 920,635.66 | \$ 1,090,294.60 | 18.43 |
| Materiales y útiles de impresión y reproducción | Copias | 1,094,036 | 971,412 | -11.21 | \$ 311,662.16 | \$ 328,065.28 | 5.26 |
| Materiales y útiles de impresión y reproducción | Impresiones | 683,526 | 738,588 | 8.06 | \$ 265,075.44 | \$ 343,087.20 | 29.43 |

V. CONTRATACIONES POR HONORARIOS

En cumplimiento con lo dispuesto en el Artículo 69, fracción IV, último párrafo de la Ley Federal de Presupuesto y Responsabilidad Hacendaria, se proporciona la información sobre las contrataciones por honorarios del Hospital Regional de Alta Especialidad del Bajío en 2021

CONTRATACIONES POR HONORARIOS Hospital Regional de Alta Especialidad del Bajío (Pesos)

| UR | Descripción de la Unidad Responsable | Total de Contratos | Ejercicio ^{1/} |
|--------------|--|--------------------|-------------------------|
| Total | | 76 | 5,718,109.69 |
| NBQ | Hospital Regional de Alta Especialidad del Bajío | 76 | 5,718,109.69 |

1/ Considera el presupuesto ejercido y, en su caso, ADEFAS pagadas.
FUENTE: Hospital Regional de Alta Especialidad del Bajío.

VI. TABULADOR DE SUELDOS Y SALARIOS, Y REMUNERACIONES

De conformidad con lo dispuesto en el Artículo 14, fracción IV, antepenúltimo párrafo del Presupuesto de Egresos de la Federación para el Ejercicio Fiscal 2021, se incluye la siguiente información sobre sueldos, salarios y remuneraciones

TABULADOR DE SUELDOS Y SALARIOS, Y REMUNERACIONES
HOSPITAL REGIONAL DE ALTA ESPECIALIDAD DEL BAJÍO
 (Pesos)

| Grupo de Personal | Tabulador de Sueldos y Salarios | | Remuneraciones | | |
|---|---------------------------------|--------------|--------------------------|---------------------|-----------|
| | Mínimo | Máximo | Elementos Fijos Efectivo | Elementos Variables | |
| | | | | Efectivo | Especie |
| Mando (del grupo G al O, o sus equivalentes) | | | | | |
| Dirección General | 1,571,064.00 | 1,571,064.00 | 1,590,447.75 | 263,103.82 | |
| Dirección General Adjunta y Subdirección General | | | | | |
| Dirección de Área | 687,420.00 | 687,420.00 | 3,528,815.05 | 542,857.70 | |
| Subdirección de Área | 372,950.00 | 372,960.00 | 3,464,189.78 | 392,817.53 | |
| Jefatura de Departamento | 264,276.00 | 264,276.00 | 1,667,141.62 | 181,159.58 | |
| Enlace (grupo P o equivalente) | | | | | |
| Operativo | | | | | |
| Base | 97,024.00 | 282,420.00 | 19,964,545.69 | 2,597,236.07 | 17,700.00 |
| Confianza | 116,220.00 | 396,021.00 | 821,414.42 | 70,433.86 | 13,300.00 |

FUENTE: Hospital Regional de Alta Especialidad del Bajío.

Autorizó: Dr. Juan Luis Mosqueda Gómez
 Director General

Elaboró: C.P. Eric Michelini Ojeda
 director de Administración y Finanzas